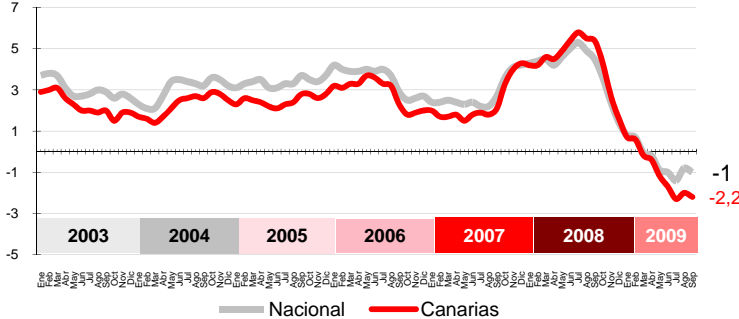


**El IPC cae dos décimas respecto al mes anterior por la bajada de los precios en Ocio y cultura y Hoteles, cafes y restaurantes, situando la tasa de variación anual en el -2,2%, con el Transporte como principal grupo responsable del abaratamiento anual .**

IPC - VARIACIÓN INTERANUAL 2003-2009



Canarias sufre un abaratamiento de precios en septiembre, a una tasa mensual del 0,2%. Esta variación mensual fue 3 décimas más baja que la de hace un año y reduce la inflación anual hasta una tasa de variación anual negativa del -2,2%, 7,6 puntos por debajo de la registrada en septiembre de 2008. En el conjunto nacional los precios también cayeron (-0,2%) respecto a agosto y la tasa interanual muestra un valor negativo de -1%.

### Variación mensual

El mayor encarecimiento mensual se produjo en el grupo de "Vestido y calzado" (4,2%). Por el contrario, "Ocio y cultura" (-1,4%) y "Hoteles, cafes y restaurantes" (-1,2%) experimentaron los mayores abaratamientos en el mes de septiembre.

### Variación anual

"Enseñanza" (4%) y "Bebidas alcohólicas y tabaco" (3,3%) son los grupos más inflacionistas de los últimos doce meses. Los grupos que más redujeron sus precios atendiendo a la tasa interanual fueron, "Transporte" (-8,4%) y "Alimentos y bebidas alcohólicas" (-2,8%)

### Alimentación

Los precios de los alimentos y bebidas no alcohólicas disminuyeron en Canarias (-0,2%) durante el último mes, mientras que en el conjunto nacional no variaron. En un año, los precios de los alimentos en las Islas han caído un 2,8%, descenso superior al de la media nacional, que se sitúa en el -2,4%.

Por rúbricas, el alimento con la tasa mensual más negativa en las Islas fue "Carne de vacuno" (-1,3%), mientras que el que más se encareció fue "Pan" (1%).

### Servicios

El grupo especial "Servicios (con alquiler de vivienda)" redujo sus precios sobre el mes anterior a una tasa del -0,7% tanto en el Archipiélago como en el conjunto nacional. En un año, la variación para España ha sido mayor (1,8%) que la Canaria (0,9%). El aumento más acusado en el mes lo registró el grupo "Vestido y calzado", con el 4,2% y el mayor descenso se produjo en "Ocio y cultura" con un -1,4%.

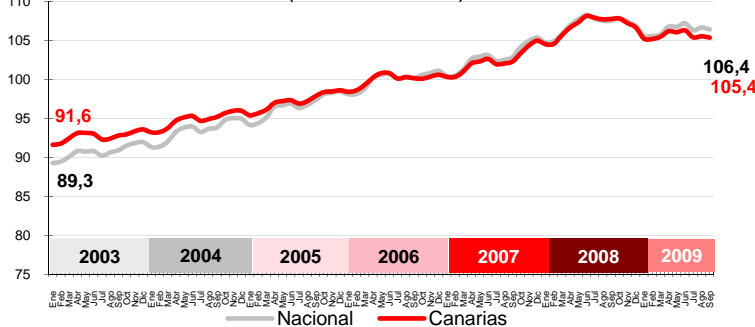
### Bienes industriales

Este grupo especial aumentó sus precios en Canarias (0,4%) en septiembre, y en el conjunto nacional (0,1%). La tasa anual muestra descensos en ambos ámbitos (-5,3% Canarias y -4% nacional). Los bienes industriales duraderos redujeron sus precios en Canarias mensualmente (-0,4%) y anualmente (-4,3%). Los no duraderos se incrementaron un 0,8% sobre agosto pero se redujeron un 5,9 respecto a hace un año. Los productos energéticos cayeron más en el conjunto español (-1,7%) que en Canarias (-0,6) sobre el mes anterior, mientras que en un año la disminución ha sido mayor en Canarias (-13,6%) que en la media nacional (-10,2%).

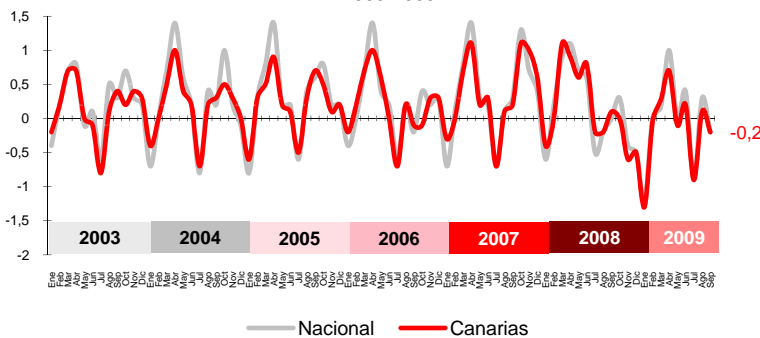
### Inflación Subyacente

La inflación subyacente (índice general sin alimentos no elaborados ni productos energéticos) cayó en Canarias (-0,1%) al igual que en el conjunto nacional. La tasa interanual, cae en las Islas un -0,8%, 1,4 puntos por encima del índice general canario y nueve décimas por debajo de la subyacente nacional.

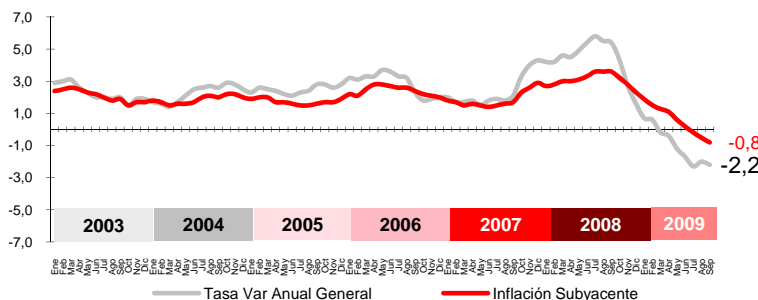
IPC - INDICE 2003-2009 (año base 2006=100)



IPC - VARIACIÓN MENSUAL 2003-2009

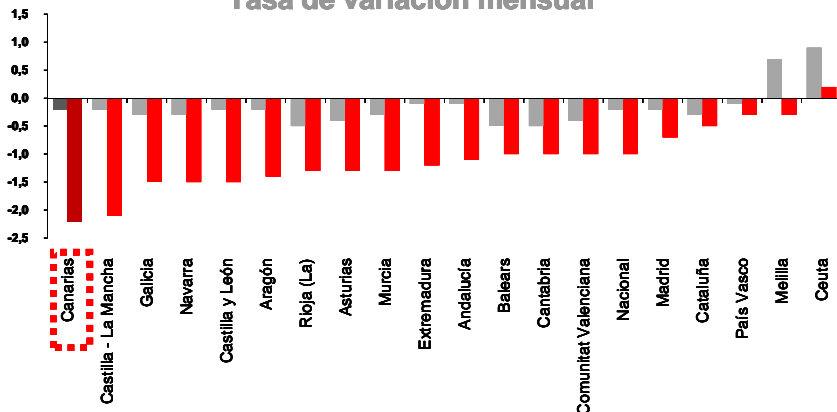


INFLACIÓN SUBYACENTE EN CANARIAS. 2003-2009 Tasa de variación interanual



### IPC POR COMUNIDADES AUTONOMAS

Tasa de variación interanual  
Tasa de variación mensual



### Comunidades Autónomas

Canarias, con una tasa mensual del -0,2%, ha sido la décimo segunda región con mayor descenso de precios en el mes. El mayor encarecimiento lo soportó el Ceuta (0,9%) y el mayor abaratamiento Baleares, Cantabria y La Rioja con -0,5% .

Según la tasa interanual, el Archipiélago, con una caída de precios del -2,2% ocupa la primera plaza por comunidades con mayor abaratamiento. Ceuta fue la única con un aumento anual de precios (0,2%).

### Provincial

La tasa de variación mensual fue ligeramente inferior en la provincia de Santa Cruz de Tenerife (-0,2%) a la de Las Palmas (-0,1%).

En un año la provincia de Santa Cruz de Tenerife ha experimentado un mayor descenso de precios, con una caída del -2,4%, mientras que en la provincia oriental ha sido del -2%.

### Lo mejor y lo peor del mes

La mayor inflación en el mes recayó en el grupo de "Vestido y calzado" (4,2%), mientras que "Ocio y cultura" (-1,4%) fue el que más se abarató.

Las rúbricas con incrementos de precios mas acusados del mes fueron "Complementos y reparaciones de prendas de vestir" (9,7%), "Calzado de hombre" (5,5%) y "Prendas de vestir de mujer" (4,5%). "Turismo y hostelería" (-1,9%), "Carne de vacuno" (-1,3%) y "Artículos no duraderos para el hogar" (-1,2%) experimentaron las mayores caídas de precios.

### Carburantes y combustibles

El grupo especial "Carburantes y combustibles" experimentó un abaratamiento mensual en Canarias del -0,7%, inferior al registrado en el ámbito nacional (-2,3%) .

En lo referente a la tasa interanual, la bajada de precios en Canarias (-19,5%) continúa siendo mayor que la media española (-15,5%).

### Efecto Euro

En septiembre, la cotización del euro frente al dólar aumentó 0,0329, pasando de 1,4314\$ a 1,4643\$. El valor máximo se alcanzó el día 23 de septiembre y fue de 1,4783\$ y el mínimo de 1,4220\$ el 2 de septiembre.

### Valoración y Previsiones

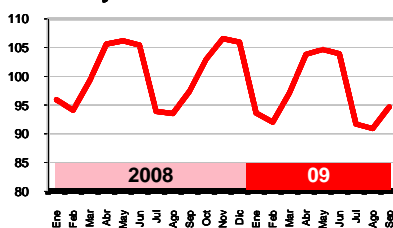
El inicio de la temporada de otoño con los correspondientes incrementos de precios en vestido y calzado no consiguen que el IPC aumente al ser contrarrestados por los abaratamientos en el sector de hostelería y turismo, con lo que la deflación se acentúa hasta una tasa anual negativa del -2,2%.

El encadenamiento de las tasas negativas continúa tanto en Canarias como el conjunto nacional y se prevé que la deflación se prolongue en el Archipiélago en el último trimestre del año, a no ser que se produzca un incremento considerable de los precios del crudo que afecte a la economía de las Islas.

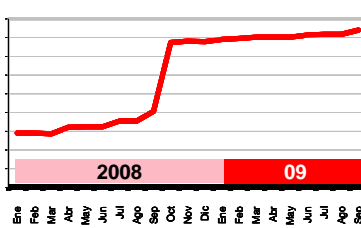
Si los precios sufren una tasa mensual positiva en octubre la tasa anual estará por encima del -2,2%, mientras que si la tasa mensual es negativa la deflación se acentuará por encima de esa cifra.

### Grupos Índices

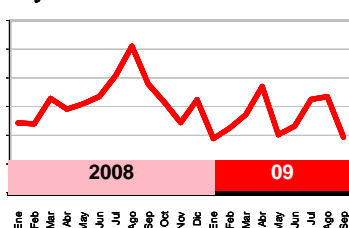
#### Vestido y calzado



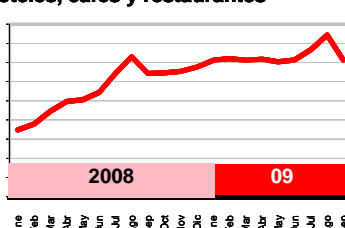
#### Enseñanza



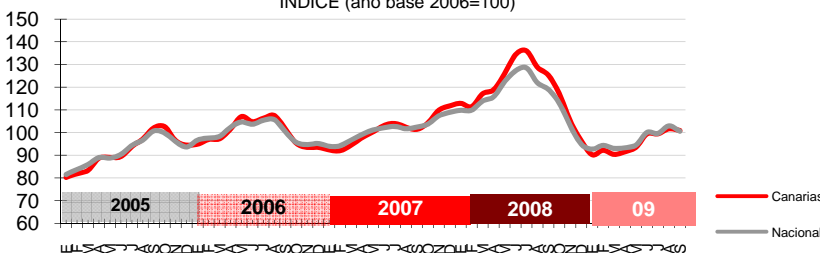
#### Ocio y cultura



#### Hoteles, cafés y restaurantes



### Carburantes y combustibles INDICE (año base 2006=100)



### LO MEJOR DEL MES

Por rúbrica

Rúbrica	Variación mensual en Canarias
Turismo y hostelería	-1,9%
Carne de vacuno	-1,3%
Artículos no duraderos para el hogar	-1,2%

### LO PEOR DEL MES

Por rúbrica

Rúbrica	Variación mensual en Canarias
Complementos y reparaciones de prendas de vestir	9,7%
Calzado de hombre	5,5%
Prendas de vestir de mujer	4,5%