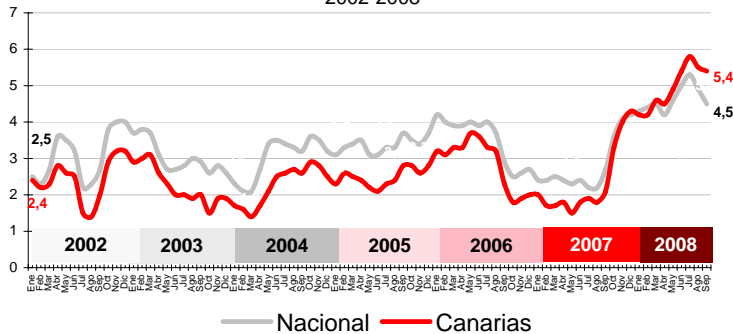


Canarias registra la mayor inflación anual del territorio nacional, con subidas superiores en transporte, alimentación y bebidas alcohólicas y tabaco.

IPC - VARIACIÓN INTERANUAL 2002-2008



En septiembre, los precios registran un ligero incremento sobre el mes anterior en Canarias, con una tasa mensual del 0,1% según el IPC elaborado por el INE. La inflación anual se desacelera hasta una tasa de variación del 5,4%, 3,3 puntos por encima de la registrada hace un año.

En el ámbito nacional, los precios continuaron en el mismo nivel que el mes anterior y la interanual alcanzó el 4,5%, nueve décimas por debajo de la inflación interanual canaria.

Variación mensual

Los grupos responsables del aumento mensual fueron principalmente "Vestido y calzado" (4,1%), "Alimentos y bebidas no alcohólicas" (0,7%) y "Enseñanza" (0,5%). Los únicos grupos que redujeron sus precios respecto al mes de anterior fueron "Ocio y cultura" (-1,3%), "Transporte" (-1,2%) y "Hoteles, cafés y restaurantes" (-0,8%).

Variación anual

A pesar de la reducción de precio mensual, "Transporte" (10,6%) continúa siendo el grupo más inflacionista de los últimos 12 meses, seguido de "Alimentos y bebidas no alcohólicas" (9,1%). Los que redujeron sus precios en los últimos doce meses han sido "Medicina" (-0,4%) y "Comunicaciones" (-0,2%).

Alimentación

Los precios de los alimentos y bebidas no alcohólicas en Canarias aumentaron un 0,7% en un mes, medio punto por encima del experimentado en el conjunto del territorio nacional (0,2%).

Por rúbricas, el alimento con la tasa mensual más alta en las Islas fue "Patatas y sus preparados" (2,9%), mientras que el que más se abarató fue "Aceites y grasas" y "Preparados de legumbres y hortalizas" (-0,2% en ambas).

Servicios

El grupo especial "Servicios (con alquiler de vivienda)" redujo sus precios sobre el mes anterior en el archipiélago (-0,5%), igual al registrado en el conjunto nacional. Los servicios comerciales relacionados con la nueva temporada de otoño, "Vestido y calzado" (4,1%) fueron los que experimentaron la mayor subida mensual de precios. La reducción más acusada la registró "Ocio y cultura", con el -1,3%.

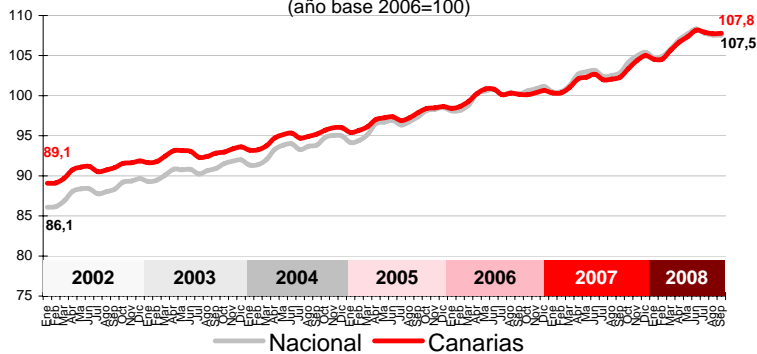
Bienes industriales

La tasa de variación mensual de este grupo especial muestra un encarecimiento de sus precios en Canarias (0,2%) igual a la del conjunto nacional. Esta subida se debe en mayor parte a los bienes industriales no duraderos (Canarias: 0,3% y Nacional: 0,4%), que incrementaron sus precios más que los duraderos (Canarias: 0,2% y Nacional: 0,2%). Los productos energéticos se abarataron tres décimas más en las Islas (-2,1%) que en el conjunto español (-1,8%).

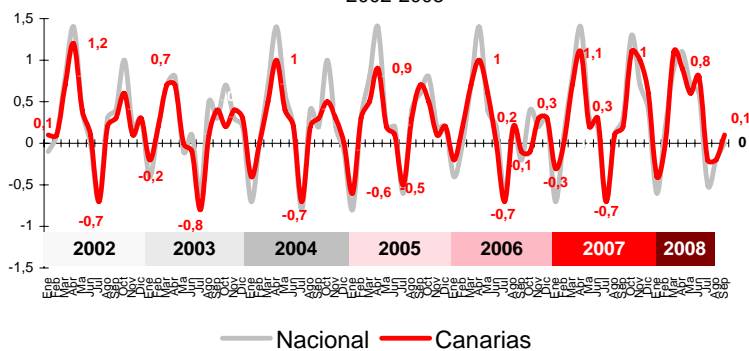
Inflación Subyacente

La tasa de variación mensual de la inflación subyacente (índice general sin alimentos no elaborados ni productos energéticos) fue, en septiembre, un 0,2% tanto en Canarias como en el conjunto nacional. La tasa interanual, en las Islas continúa en el 3,6%, 1,8 puntos por debajo del índice general canario.

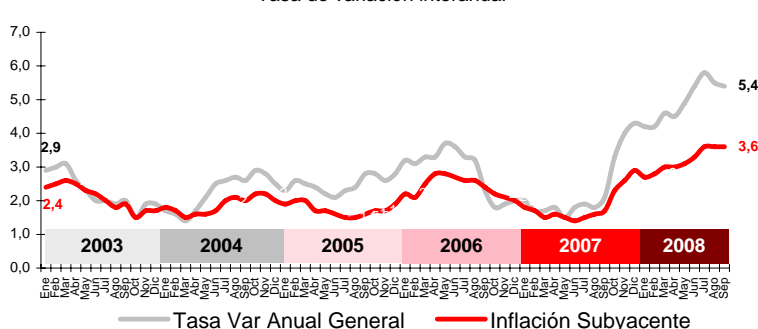
IPC - INDICE 2002-2008 (año base 2006=100)



IPC - VARIACIÓN MENSUAL 2002-2008

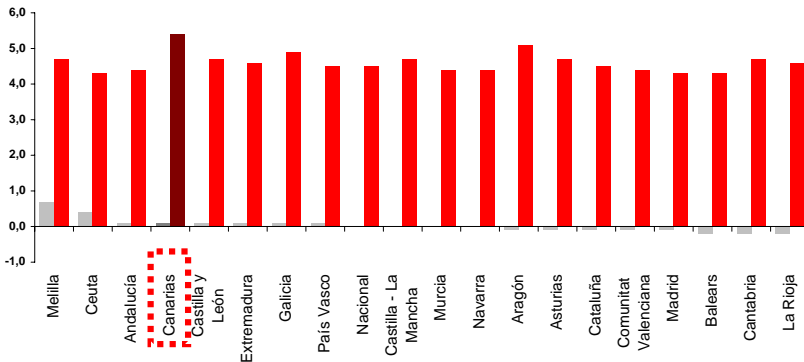


INFLACIÓN SUBYACENTE EN CANARIAS. 2003-2008 Tasa de variación interanual



IPC POR COMUNIDADES AUTONOMAS

Tasa de variación interanual
Tasa de variación mensual



Comunidades Autónomas

Canarias, con una tasa mensual del 0,1%, ha sido la tercera región, junto a Andalucía, con peor comportamiento de los precios en el mes de septiembre, tras Melilla y Ceuta. El mayor abaratamiento mensual lo registraron Baleares, Cantabria y La Rioja, con una tasa del -0,2%.

Atendiendo a la tasa interanual, el Archipiélago, con 5,4% fue, la región con mayor encarecimiento, mientras que las menos inflacionistas fueron Baleares, Madrid y Ceuta (4,3%).

Provincial

La tasa de variación mensual fue un 0,1% en la provincia de Las Palmas, mientras que la de Santa Cruz de Tenerife no registró variación.

En los últimos doce meses Santa Cruz de Tenerife ha experimentado una inflación 1 décima superior a la de la provincia de Las Palmas (5,4% y 5,3% respectivamente) y es la provincia más inflacionista junto a Teruel (5,4%)

Lo mejor y lo peor del mes

El grupo más inflacionista en el mes fue "Vestido y calzado" (4,1%), mientras que "Ocio y cultura" (-1,3%) fue el que más se abarató.

Las rúbricas con mayores incrementos de precios del mes fueron "Calzado de hombre" (5,6%), "Complementos y reparaciones de prendas de vestir" (5,5%) y "Prendas de vestir de mujer" (4,6%). Las deflacionistas fueron "Turismo y hostelería" (-1,6%), "Transporte público interurbano" (-1,3%), "Transporte personal" (-1,1%).

Carburantes y combustibles

El grupo especial "Carburantes y combustibles" experimentó en Canarias un abaratamiento en septiembre respecto al mes anterior del -2,7%, superior al del territorio nacional (-2,4%). En lo referente a la tasa interanual, la subida de precios en Canarias (23,5%) está muy por encima de la media española (16,2%), consolidándose como la Comunidad Autónoma con mayor encarecimiento anual.

Efecto Euro

En septiembre, la cotización del euro frente al dólar cayó 0,0318\$, pasando de 1,4621\$ a 1,4303\$. El valor máximo se alcanzó el día 23 de septiembre y fue de 1,4731\$ y el mínimo de 1,3934\$ el 11 de agosto.

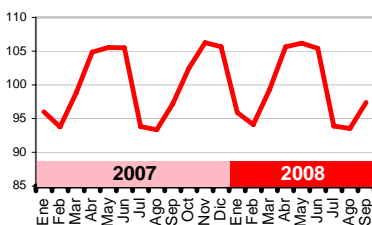
Valoración y Previsiones

Se amplía la diferencia entre la inflación Canaria y la de la media nacional, desacelerándose a menor ritmo.

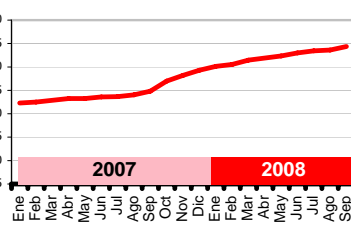
La previsión para el mes de octubre es de ligera inflación mensual por las subidas en ropa, calzado y alimentación, y de reducción de la tasa de inflación anual, por el efecto base provocado por los elevados encarecimientos del último trimestre de 2007. El precio del crudo sigue descendiendo, aunque la caída del euro contrarresta el abaratamiento.

Grupos índices

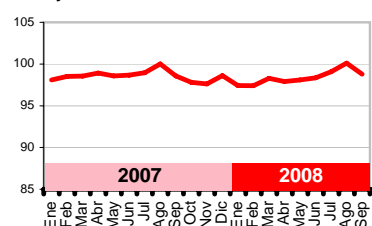
Vestido y calzado



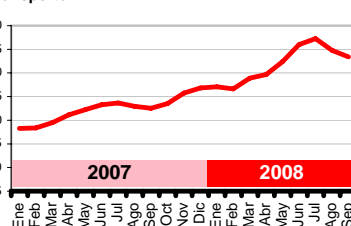
Alimentos y bebidas no alcohólicas



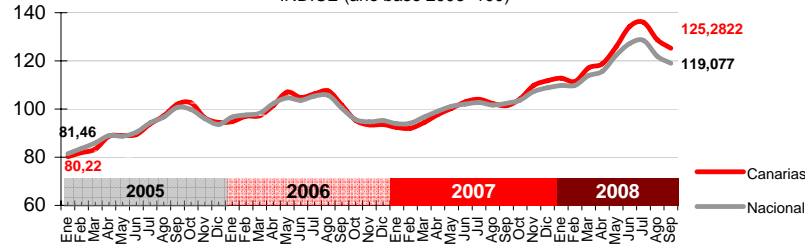
Ocio y cultura



Transporte



Carburantes y combustibles INDICE (año base 2006=100)



LO MEJOR DEL MES

Por rúbrica

Rúbrica	Variación mensual en Canarias
Turismo y hostelería	-1,6%
Transporte público interurbano	-1,3%
Transporte personal	-1,1%

LO PEOR DEL MES

Por rúbrica

Rúbrica	Variación mensual en Canarias
Calzado de hombre	5,6%
Complem. y reparaciones de prendas de vestir	5,5%
Prendas de vestir de mujer	4,6%