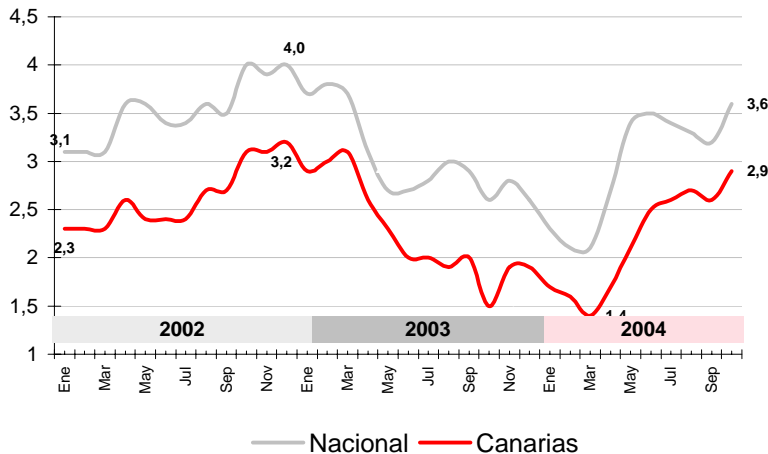


IPC - VARIACIÓN INTERANUAL  
2002-2003-2004



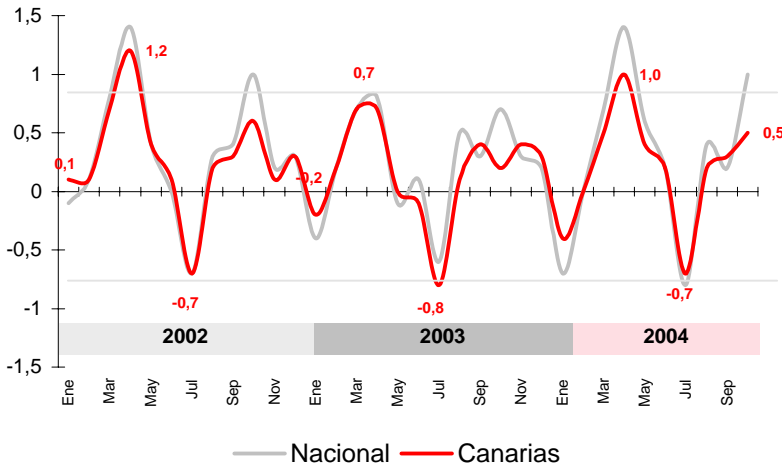
Octubre dispara al alza los precios con una variación de la tasa mensual del IPC canario de 0,5%, situa la tasa de variación interanual en un 2,9%, 1,4 puntos por encima de la del mismo período del año anterior y anticipa una temporada navideña muy inflacionista.

El IPC nacional sufre un repunte aún mayor y se coloca en en la cifra más alta del año, un 3,6%. lo que aumenta el diferencial de inflación España-Canarias a 0,7 puntos.

### Variación mensual

El aumento de los precios en octubre se debe al aumento del 3% del grupo "Vestido y Calzado" por la temporada de otoño, del 1,6% en "Enseñanza" por el inicio del curso universitario "Vestido y calzado", y del 1,1% del grupo "Transporte" por la subida del precio de los carburantes y combustibles. Entre los grupos deflacionistas del mes se encuentra "Ocio y cultura" con -0,6%, "Bebidas alcohólicas y tabaco" con -0,1% y "Comunicaciones" también con -0,1%.

IPC - VARIACIÓN MENSUAL  
2002-2003-2004



### Alimentación

El grupo "Alimentos y Bebidas no alcohólicas" registró un aumento del 0,1% en Canarias en el mes de octubre, un resultado peor al experimentado en el ámbito nacional, que no registro variación mensual. "Pan" fue la rúbrica más inflacionista del grupo en Canarias, con un aumento del 2,6%. "Patatas y sus preparados" fue, por el contrario, la más deflacionista con un decremento de sus precios del -5,8%.

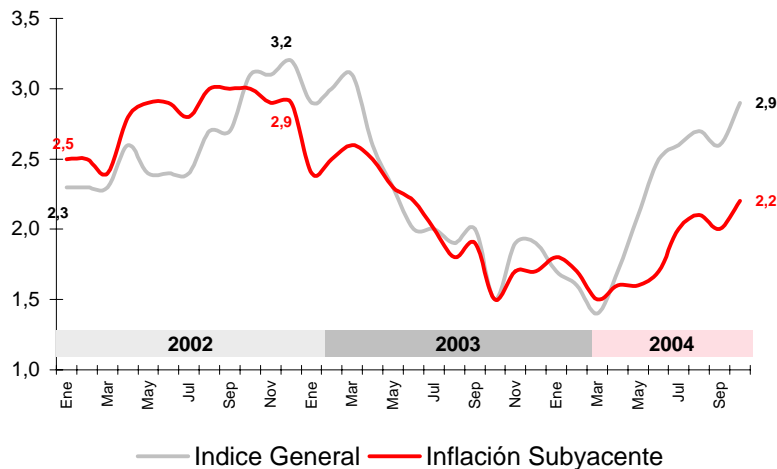
### Servicios

El inicio de la temporada de otoño se refleja en el considerable aumento experimentado por el grupo "Vestido y calzado" que fue el más inflacionista del mes al igual que a nivel nacional, con aumentos de 3% y 8,5% respectivamente.

### Bienes industriales

En octubre, su tasa de variación mensual aumentó un 1,1%, inferior a la nacional que fue de 2,6%. Los Productos energéticos aumentaron un 2,4% en este mes, frente al 2,6% de la media nacional.

INFLACIÓN SUBYACENTE EN CANARIAS. 2002-2003-2004  
Tasa de variación interanual



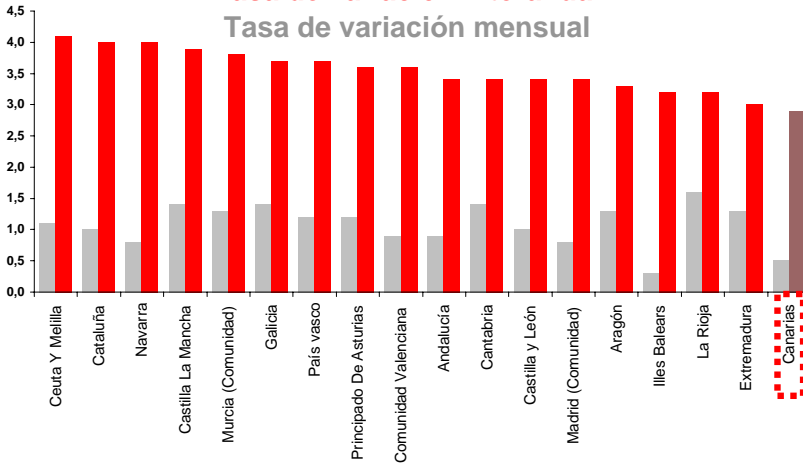
### Inflación Subyacente

El IPC canario sin alimentos no elaborados ni productos energéticos (inflación subyacente) se sitúa en septiembre en el 2,2% de tasa interanual, 0,7 puntos por debajo del general canario. La subyacente nacional fue de 2,9%, también 7 décimas por debajo del índice general nacional. Se espera que la subyacente canaria ejerza mayor presión que la subyacente nacional lo que reduciría el diferencial entre ambas.

### IPC POR COMUNIDADES AUTONOMAS

#### Tasa de variación interanual

#### Tasa de variación mensual



### Comunidades Autónomas

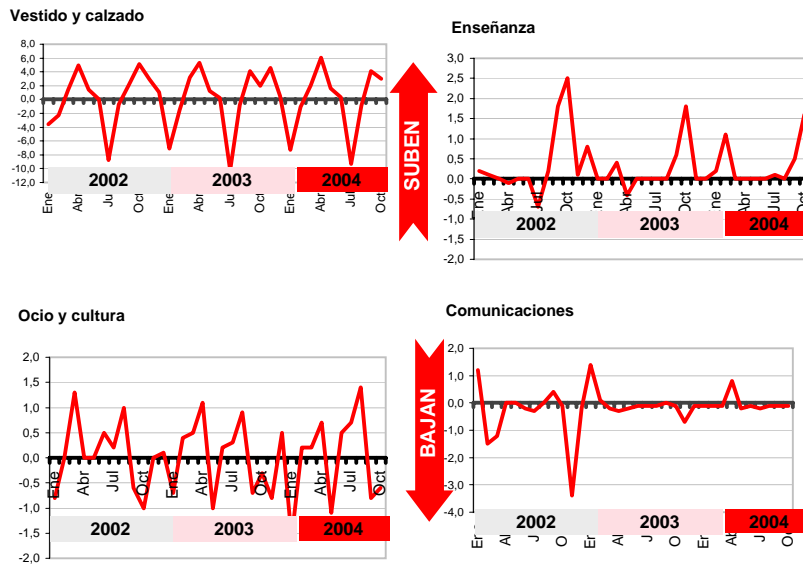
Ninguna de las comunidades registró descensos en el IPC. El máximo aumento mensual lo registraron La Rioja con 1,6%, Castilla La Mancha, Galicia y Cantabria con un 1,4%. Canarias fue la segunda comunidad menos inflacionista en lo que a tasa de variación mensual se refiere con 0,5% por detrás de las Islas Baleares. En cuanto a la variación interanual, Canarias es la comunidad menos inflacionista con 2,9%

### Provincial

S/C de Tenerife fue la provincia canaria menos inflacionista del mes de octubre con 0,4% frente a los 0,7 de Las Palmas. En la tasa anual, sin embargo, se invierte el orden siendo Las Palmas menos inflacionista con una variación interanual del 2,7%. 5 décimas por debajo de Santa Cruz de Tenerife.

### Grupos

#### Tasa de variación mensual



### Lo mejor y lo peor del mes

Las rúbricas más inflacionistas fueron "Calzado de hombre" con un 5,2%, "Calzado de niño" con un 4,7%, "Educación universitaria" con 4,3% y "Prendas de vestir de mujer" con un 4,2%. Las deflacionistas fueron "Patatas y sus preparados" con -5,8%, "Azucar" con -1,3% y "Carne de vacuno" con -0,8%

### Carburantes y combustibles

El grupo especial carburantes y combustibles sufrió un crecimiento del 3,3% en octubre, muy superior al del mes anterior e inferior al registrado a nivel nacional (3,5%). Esto coloca la variación interanual en 18,4%, por encima del 15,3% nacional. Además, el precio del barril está registrando máximos históricos en el mes de noviembre, lo que supondrá para el IPC del próximo mes una repercusión negativa en los precios de este grupo, y del "Transporte" lo que afectará al resto de productos y servicios, y prepara el terreno para una temporada navideña con inflación generalizada.

### LO MEJOR DEL MES

#### Por rúbrica

Rúbrica	Variación mensual en Canarias (%)
Patatas y sus preparados	-5,8%
Azucar	-1,3%
Educación universitaria	-0,8%

### LO PEOR DEL MES

#### Por rúbrica

Rúbrica	Variación mensual en Canarias (%)
Calzado de hombre	5,2%
Calzado de niño	4,7%
Educación universitaria	4,3%
Prendas de vestir de mujer	4,2%

### Efecto Euro

Durante septiembre la cotización del euro continúa la escalada frente al dólar, pasando de 1,24\$ a 1,27\$ lo que indica un reforzamiento de la moneda europea que contrarresta ligeramente la subida de los precios del petróleo y del resto de importaciones.

### Valoración y Previsiones

Los precios históricos a los que está cotizando el barril de crudo y una cada vez más temprana temporada navideña marcarán una previsible subida de IPC para el próximo mes de noviembre