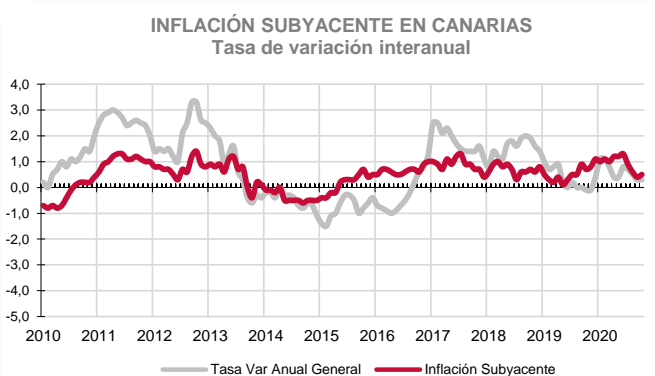
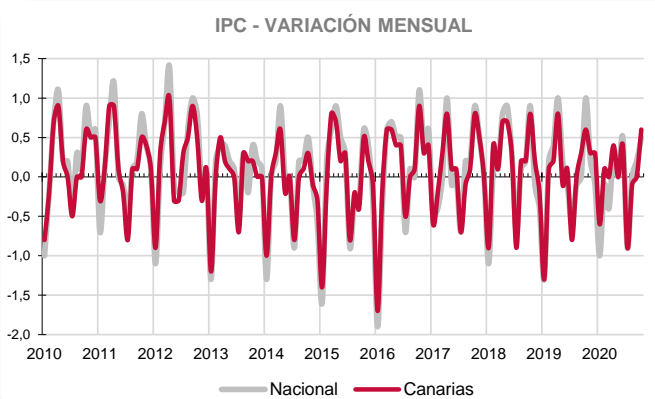
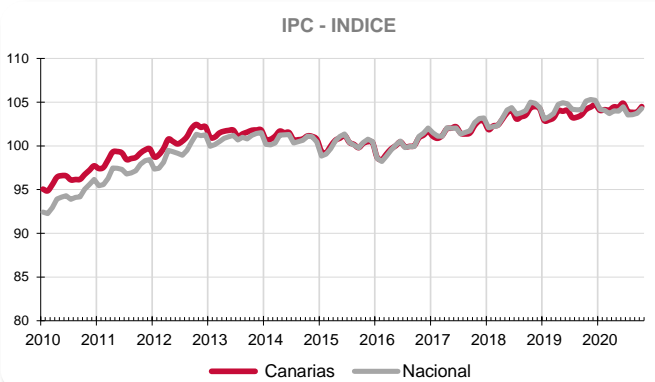
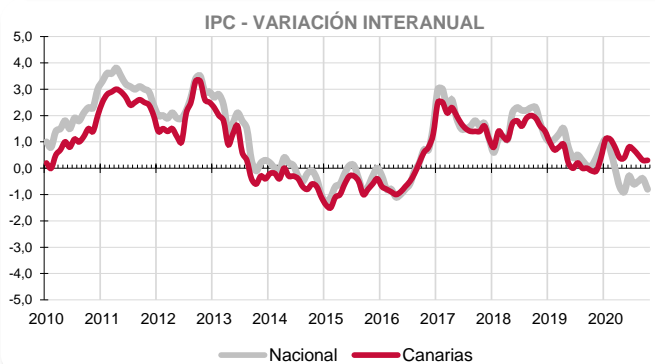


El Índice general de Precios de Consumo en el mes de octubre aumenta un 0,6% en Canarias y un 0,5% a nivel nacional. La tasa anual en las Islas se mantiene en el 0,3% mientras que en el territorio nacional continúa siendo negativa, acelerándose hasta el -0,8%. Los grupos especiales de Carburantes y combustibles y Productos energéticos registran tasas anuales negativas de -5,1% y -5,3%, respectivamente.



Canarias experimenta un aumento de precios en el mes de octubre del 0,6% y el Índice general de Precios de Consumo se sitúa un 0,3% por encima del de hace un año.

El conjunto nacional sube 0,5 puntos respecto a septiembre y la tasa anual se acelera 4 décimas hasta el -0,8%, lo que sitúa el diferencial de inflación anual entre el conjunto nacional y Canarias en 1,1 puntos.

#### Variación mensual

El mayor aumento mensual (11,4%) se produjo en el grupo "Vestido y calzado", seguido de "Alimentos y bebidas no alcohólicas" (1,3%) y "Enseñanza" (0,9%).

Por el contrario, "Comunicaciones" (-3,1%) y "Vivienda, agua, electricidad, gas y otros combustibles" (-0,7%) registraron los mayores descensos del mes.

#### Variación anual

Según la tasa anual los grupos más inflacionistas son "Alimentos y bebidas no alcohólicas" (3,3%), seguido por "Bebidas alcohólicas y tabaco" (2,2%) y "Otros bienes y servicios" (1,6%). Por su parte, "Comunicaciones" (-4,2%) y "Transporte" (-2,2%), fueron los grupos que registraron mayor abaratamiento anual de precios.

#### Alimentación

El precio de "Alimentos y bebidas no alcohólicas" aumenta en octubre un 1,3% en el Archipiélago y un 1,4% en el conjunto nacional. En un año, el precio de los alimentos aumenta un 3,3% en Canarias y un 2,3% a nivel nacional. Por rúbricas, el producto que más se encarece mensualmente en las Islas es "Frutas frescas" (15,5%), mientras que el que más se abarata es "Patatas y sus preparados" (-4,5%).

#### Servicios

En octubre, el grupo especial "Servicios con alquiler de vivienda" disminuye un 0,2% en el Archipiélago y un 0,5% en el conjunto nacional. La tasa anual experimenta un incremento del 0,3% en las Islas y del 0,1% a nivel nacional.

#### Bienes industriales

Este grupo especial aumenta sus precios mensualmente un 1,2% en Canarias y un 1,3% en el conjunto nacional. La tasa anual cae un 1,5% en las Islas y un 3,6% en el territorio nacional. En el caso de los bienes industriales duraderos, sus precios en el Archipiélago suben un 0,4% en el mes y bajan un 0,4% en un año. Los no duraderos aumentan un 1,6% en el mes y caen un 2% anualmente. Por otra parte, los productos energéticos en Canarias disminuyen sus precios en octubre un 1,7% y un 5,3% sobre los de hace un año. A nivel nacional el precio de la energía baja mensualmente (-1,9%) y también respecto al año anterior (-11,1%).

#### Inflación Subyacente

La inflación subyacente (índice general sin alimentos no elaborados ni productos energéticos) aumenta mensualmente un 0,6% tanto en Canarias como a nivel nacional. La tasa anual en las Islas es del 0,5%, dos décimas superior al índice general canario y también a la subyacente nacional.

### IPC POR COMUNIDADES AUTÓNOMAS

Tasa de variación interanual  
Tasa de variación mensual



#### Comunidades Autónomas

En todas las regiones españolas aumentó el IPC en el mes de octubre. El mayor incremento (1,1%) se produjo en Extremadura, seguido del 1% en la Ciudad Autónoma de Ceuta y la Región de Murcia y el menor (0,1%) en Madrid.

Atendiendo a la tasa interanual, Canarias ha sido la única región en la que han aumentado los precios, 0,3%. La mayor caída del IPC (-1,2%) se ha producido en Castilla-La Mancha y La Rioja, seguida del -1,1% en Castilla y León, Madrid y Cataluña. El descenso de precios menos acusado ha sido el -0,2% registrado en la Ciudad Autónoma de Melilla.

#### Restaurantes y hoteles

Los precios suben mensualmente en el grupo "Restaurantes y hoteles" un 0,2% en Canarias y bajan un 0,4% en el conjunto nacional.

La tasa anual es positiva en ambos territorios y se sitúa en el 0,9% en las Islas y en el 0,3% a nivel nacional.

#### Carburantes y combustibles

El grupo especial "Carburantes y combustibles" desciende en el mes un 1,2% en Canarias y un 1,5% a nivel nacional.

Por lo que se refiere a la tasa anual, baja en las Islas un 5,1% y un 13,4% a nivel nacional.

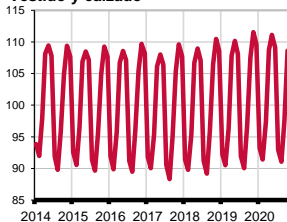
#### Provincial

Los precios suben mensualmente un 0,7% en la provincia de Santa Cruz de Tenerife y un 0,5% en la de Las Palmas.

Las tasas anuales muestran que Santa Cruz de Tenerife (0,1%) ha registrado un incremento 4 décimas inferior al de Las Palmas (0,5%).

### Grupos - Índices

#### Vestido y calzado



#### Alimentos y bebidas no alcohólicas



SUBEN

#### Comunicaciones

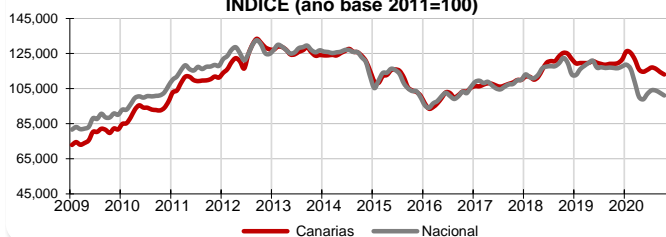


#### Vivienda, agua, electricidad, etc.



BAJAN

### Carburantes y combustibles INDICE (año base 2011=100)



#### Lo mejor y lo peor del mes

Las rúbricas con descenso de precios más acusado en el mes son "Patatas y sus preparados" (-4,5%), seguida de "Comunicaciones" (-3,1%) y "Calefacción, alumbrado y distribución de agua" (-2%).

Por el contrario, "Calzado de niño" (18,4%), "Frutas frescas" (15,5%) y "Prendas de vestir de hombre" (12,9%), experimentan los mayores incrementos de precios.

#### LOS MAYORES ABARATAMIENTOS DEL MES

Por rúbrica	Variación mensual en Canarias
Patatas y sus preparados	-4,5%
Comunicaciones	-3,1%
Calefacción, alumbrado y distribución de agua	-2,0%

#### LOS MAYORES ENCARECIMIENTOS DEL MES

Por rúbrica	Variación mensual en Canarias
Calzado de niño	18,4%
Frutas frescas	15,5%
Prendas de vestir de hombre	12,9%

#### Efecto Euro

La cotización del euro frente al dólar bajó 0,0054 en octubre, pasando de 1,1752 a 1,1698\$. El valor máximo se alcanzó el día 23 y fue de 1,1856\$ y el mínimo se situó en 1,1698 el día 30 de octubre.