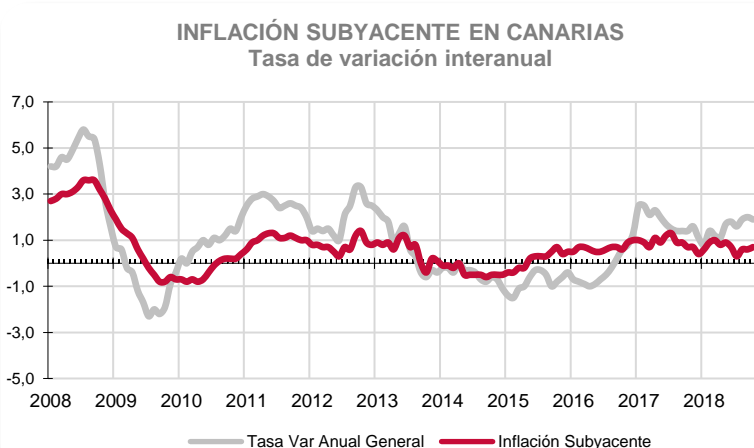
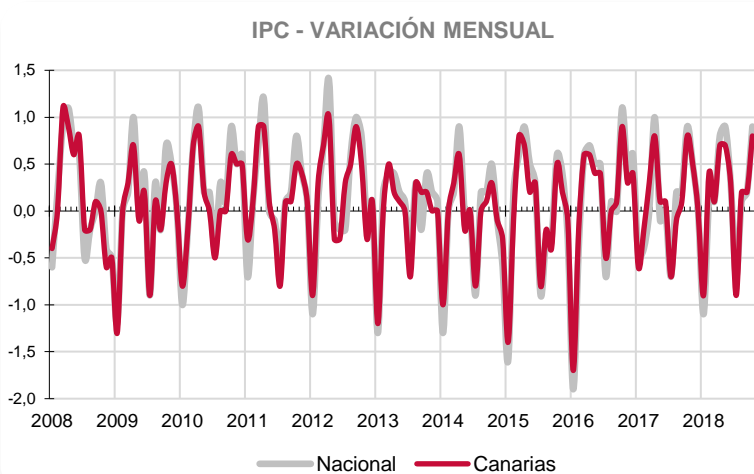
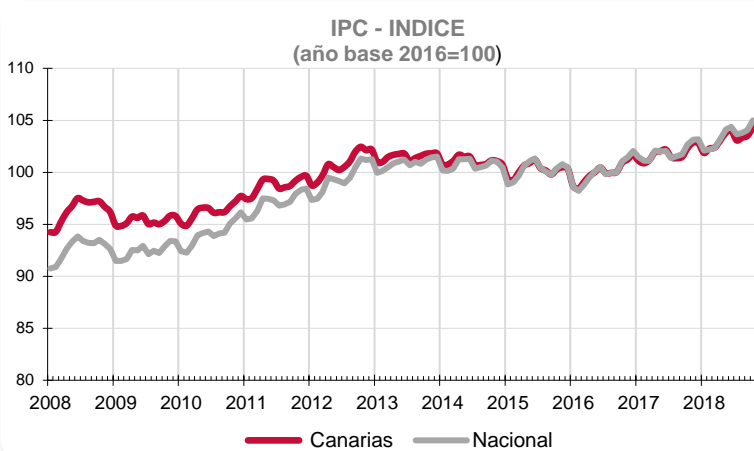
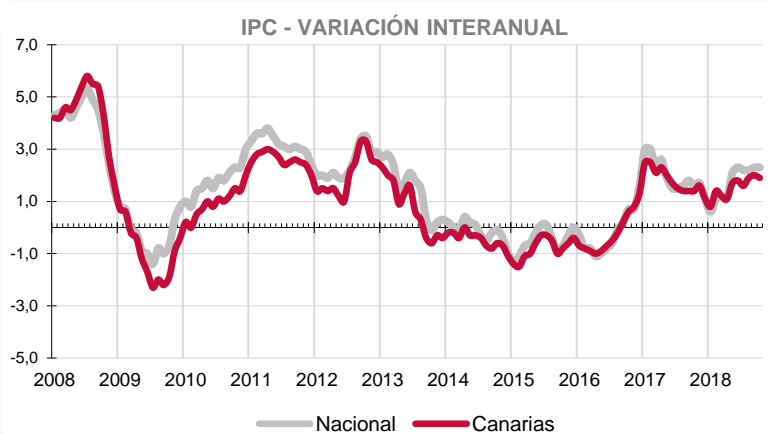


El Índice general de Precios de Consumo aumenta en octubre un 0,8% en Canarias y un 0,9% en el conjunto nacional. La tasa anual se mantiene positiva y se modera ligeramente hasta el 1,9% en las Islas mientras se mantiene en el 2,3% a nivel nacional. Los grupos especiales de Carburantes y combustibles y Productos energéticos se mantienen en altas tasas anuales del 15,6% y 11,9%, respectivamente.



Canarias experimenta un incremento de precios en el mes de octubre del 0,8% y el Índice general de Precios de Consumo se sitúa un 1,9% por encima del de hace un año.

El conjunto nacional sube 0,9 puntos respecto a septiembre y la tasa anual se mantiene en el 2,3%, lo que sitúa el diferencial de inflación anual entre el conjunto nacional y Canarias en 4 décimas.

Variación mensual

El mayor aumento mensual (11,1%) se produjo en el grupo "Vestido y calzado", seguido de "Alimentos y bebidas no alcohólicas" (1,2%) y "Transporte" (0,6%).

Por el contrario, "Enseñanza" (-1,2%) y "Comunicaciones" (-0,7%) registraron los mayores descensos del mes.

Variación anual

Según la tasa anual los grupos más inflacionistas son "Transporte" (5,9%), seguido por "Bebidas alcohólicas y tabaco" (5,3%) y "Comunicaciones" (2%).

Por su parte, "Enseñanza" (-0,7%) y "Sanidad" y "Muebles, artículos del hogar y artículos para el mantenimiento corriente del hogar" (-0,3%), fueron los grupos que registraron mayor abaratamiento anual de precios.

Alimentación

El precio de "Alimentos y bebidas no alcohólicas" aumenta en octubre un 1,2% tanto en el Archipiélago como en el conjunto nacional. En un año, el precio de los alimentos sube un 1,1% en Canarias y un 1,7% a nivel nacional. Por rúbricas, el producto que más se abarata mensualmente en las Islas es "Aceites y grasas" (-3,3%), mientras que el que más se encarece es "Frutas frescas" (11%).

Servicios

En octubre, el grupo especial "Servicios con alquiler de vivienda" desciende un 0,1% en el Archipiélago y un 0,2% en el conjunto nacional. La tasa anual experimenta un incremento del 1,2% en las Islas y del 1,6% a nivel nacional.

Bienes industriales

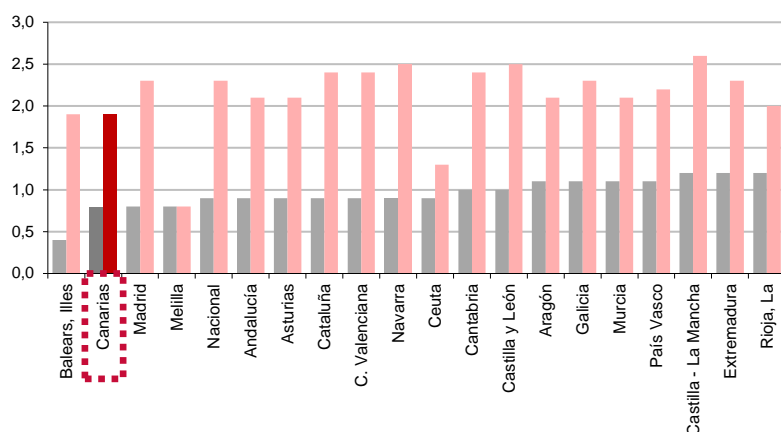
Este grupo especial aumenta sus precios mensualmente un 1,7% en Canarias y un 2,2% en el conjunto nacional. La tasa anual sube un 3,1% en las Islas y un 3,4% en el territorio nacional. En el caso de los bienes industriales duraderos, sus precios en el Archipiélago suben un 0,1% mensualmente y descienden un 1,4% en un año. Los no duraderos se incrementan un 2,3% en el mes y un 5,1% anualmente. Por otra parte, los productos energéticos en Canarias aumentan sus precios en octubre (0,2%) y sobre los de hace un año (11,9%). A nivel nacional el precio de la energía también sube mensualmente (0,8%) y respecto al año anterior (10,7%).

Inflación Subyacente

La inflación subyacente (índice general sin alimentos no elaborados ni productos energéticos) aumenta un 0,6% en Canarias y un 0,8% a nivel nacional. La tasa anual en las Islas es del 0,7%, 1,2 puntos inferior al índice general canario y 0,3 puntos por debajo de la subyacente nacional.

IPC POR COMUNIDADES AUTONOMAS

Tasa de variación interanual
Tasa de variación mensual



Comunidades Autónomas

En todas las regiones españolas aumentó el IPC en el mes de octubre. El mayor incremento (1,2%) se produjo en Castilla-La Mancha, Extremadura y La Rioja, seguido del 1,1% de Aragón, Galicia, Murcia y el País Vasco. La región con menor aumento fueron las Islas Baleares (0,4%), seguida de Canarias, Madrid y Melilla (0,8%).

Atendiendo a la tasa interanual, también en todas las regiones se han producido aumentos de precios. El mayor se ha registrado en Castilla-La Mancha y fue del 2,6%. El crecimiento menos acusado (0,8%) se situó en la Ciudad Autónoma de Melilla. Canarias, junto a las Islas Baleares, (1,9%) ocupa el tercer lugar con menor aumento de precios.

Provincial

Los precios aumentan mensualmente un 0,9% en la provincia de Santa Cruz de Tenerife y un 0,7% en la de Las Palmas. Las tasas anuales muestran que Santa Cruz de Tenerife (1,9%) ha registrado un incremento 0,1 puntos inferior al de Las Palmas (2%).

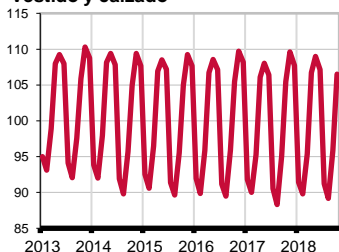
Lo mejor y lo peor del mes

El mayor aumento mensual (11,1%) se produjo en el grupo "Vestido y calzado", mientras que "Enseñanza" (-1,2%) fue el grupo que registró mayor descenso en el mes.

Las rúbricas con descenso de precios más acusado en el mes son "Aceites y grasas" y "Educación universitaria" (-3,3%), seguidas de "Café, cacao e infusiones" (-1,7%) y "Calefacción, alumbrado y distribución de agua" (-1,5%). Por el contrario, "Calzado de niño" (17,7%), "Prendas de vestir de mujer" (12,6%) y "Prendas de vestir de hombre" (12%), experimentan los mayores incrementos de precios.

Grupos - Índices

Vestido y calzado



Alimentos y bebidas no alcohólicas



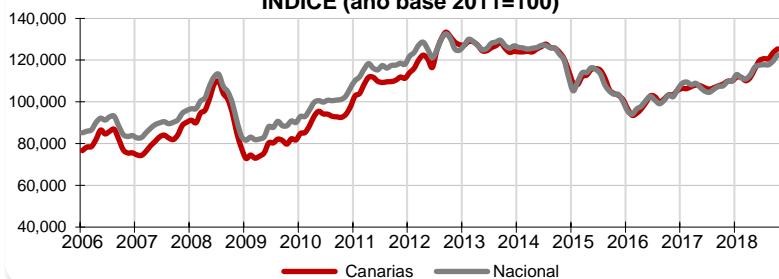
Enseñanza



Comunicaciones



Carburantes y combustibles
INDICE (año base 2011=100)



Carburantes y combustibles

El grupo especial "Carburantes y combustibles" registra un aumento mensual del 1,5% en Canarias y del 2,5% a nivel nacional. Por lo que se refiere a la tasa interanual, se incrementa en las Islas un 15,6%, superior a la variación de la media española (13,8%).

Efecto Euro

La cotización del euro frente al dólar bajó 0,0288 en octubre, pasando de 1,1606\$ a 1,1318\$. El valor máximo se alcanzó el día 1 y fue de 1,1606\$ y el mínimo se situó en 1,1318 el día 31 de octubre.

LOS MAYORES ABARATAMIENTOS DEL MES

Por rúbrica	Variación mensual en Canarias
Aceites y grasas	-3,3%
Educación universitaria	-3,3%
Café, cacao e infusiones	-1,7%

Valoración y Previsiones

A pesar del incremento de precios en el mes de octubre del 0,8%, el Índice General de Precios de Consumo canario se modera en tasa interanual hasta situarse en el 1,9%, 0,4 décimas de punto por debajo del IPC nacional cuya variación anual es del 2,3% en el último año. Una estabilidad de precios que se ha mantenido gracias al descenso que ha experimentado el recibo de la luz respecto al importe de hace un año. Este comportamiento de los precios en las islas viene a confirmar, una vez más, que la recuperación de la economía está siendo progresiva, con unos precios que apuntan a moderadas alzas por los ajustes que se van produciendo entre oferta y demanda, tal y como se desprende de la evolución de la inflación subyacente.

LOS MAYORES ENCARECIMIENTOS DEL MES

Por rúbrica	Variación mensual en Canarias
Calzado de niño	17,7%
Prendas de vestir de mujer	12,6%
Prendas de vestir de hombre	12,0%