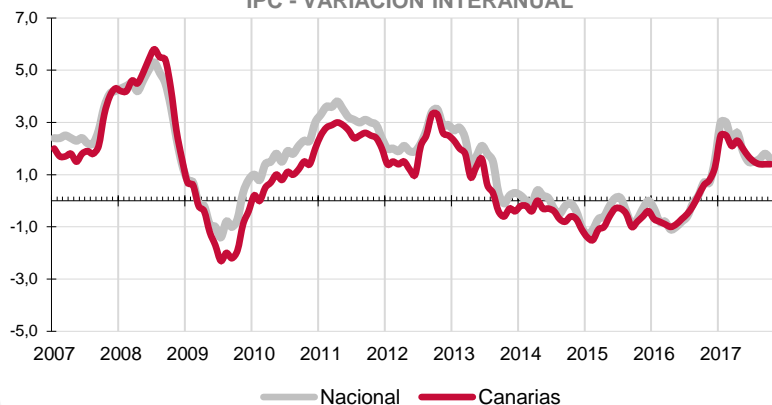


El Índice general de Precios de Consumo aumenta en octubre un 0,8% en Canarias y un 0,9% a nivel nacional. La tasa anual continúa siendo positiva y se mantiene en las islas en el 1,4%, mientras que la nacional se recorta dos décimas hasta el 1,6%. Se siguen moderando las tasas de variación anual de los grupos especiales de Carburantes y combustibles y Productos energéticos (5% y 4,4% respectivamente).

IPC - VARIACIÓN INTERANUAL



Canarias experimenta un incremento de precios en el mes de octubre del 0,8% y el Índice general de Precios de Consumo se mantiene un 1,4% por encima del de hace un año.

El conjunto nacional registra un aumento del 0,9% respecto a septiembre y la tasa anual se coloca en el 1,6%, lo que sitúa el diferencial de inflación anual entre el conjunto nacional y Canarias en 0,2 puntos.

Variación mensual

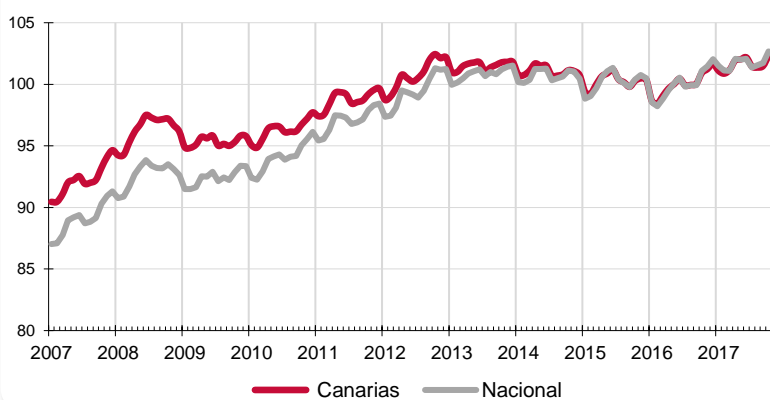
El mayor aumento mensual (10,9%) se produjo en el grupo "Vestido y calzado", seguido de "Vivienda, agua, electricidad, gas y otros combustibles" (1,3%) y "Alimentos y bebidas no alcohólicas" (1,2%).

Por el contrario, "Ocio y cultura" (-1,4%) y "Enseñanza" (-0,5%) fueron los grupos que registraron mayores descensos en el mes.

Variación anual

Según la tasa anual los grupos más inflacionistas son "Bebidas alcohólicas y tabaco" (4,2%), seguido por "Alimentos y bebidas no alcohólicas" (2,8%) y "Vivienda, agua, electricidad, gas y otros combustibles" (2,1%). Por su parte, "Muebles, artículos del hogar y artículos para el mantenimiento corriente del hogar" (-1,8%) y "Sanidad" (-0,1%) fueron los únicos grupos que experimentaron abarataamientos anuales de precios.

IPC - INDICE



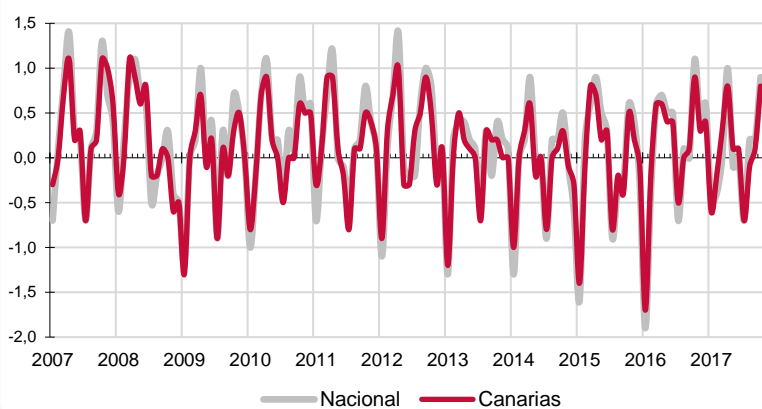
Alimentación

El precio de "Alimentos y bebidas no alcohólicas" aumenta en el mes de octubre un 1,2% tanto en el Archipiélago como en el conjunto nacional. En un año, el precio de los alimentos sube un 2,8% en Canarias y un 2,3% a nivel nacional. Por rúbricas, el producto que más se abarata mensualmente en las Islas es "Pescado fresco y congelado" (-0,5%), mientras que el que más se encarece es "Frutas frescas" (12,6%).

Servicios

En octubre, el grupo especial "Servicios con alquiler de vivienda" desciende un 0,5% en el Archipiélago y también en el conjunto nacional. La tasa anual experimenta un incremento del 1% en las Islas y del 1,6% a nivel nacional.

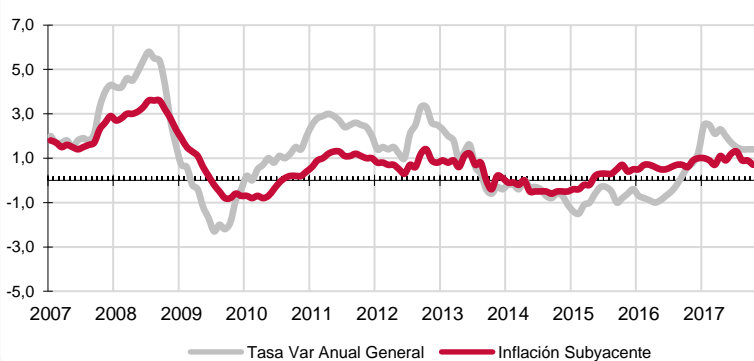
IPC - VARIACIÓN MENSUAL



Bienes industriales

Este grupo especial aumenta sus precios mensualmente un 2,3% en Canarias y un 2,5% en el conjunto nacional. La tasa anual se incrementa un 0,7% en las Islas y un 1% a nivel nacional. En el caso de los bienes industriales duraderos, sus precios en el Archipiélago no registran variación mensual y descienden un 0,7% en un año. Los no duraderos suben un 3,3% en el mes y un 1,4% anualmente. Por otra parte, los productos energéticos en Canarias aumentan sus precios en octubre (2,3%) y sobre los de hace un año (4,4%). A nivel nacional el precio de la energía también sube mensualmente (2%) y respecto al año anterior (3,9%).

INFLACIÓN SUBYACENTE EN CANARIAS
Tasa de variación interanual

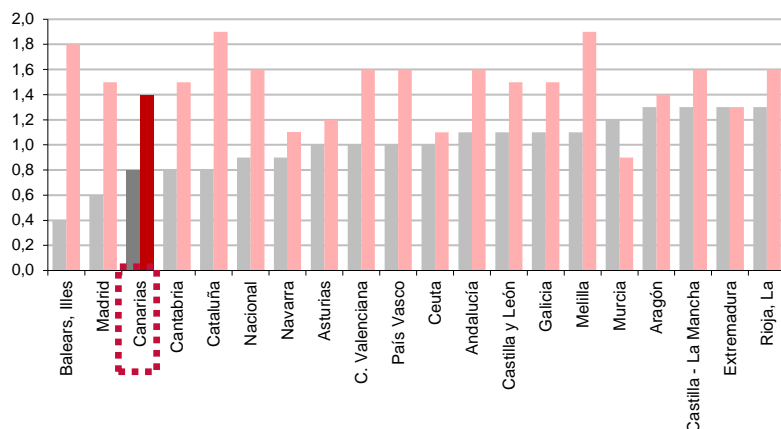


Inflación Subyacente

La inflación subyacente (índice general sin alimentos no elaborados ni productos energéticos) aumenta mensualmente a una tasa del 0,5% en Canarias y del 0,6% a nivel nacional. La tasa anual en las Islas es del 0,7%, 0,7 puntos inferior al índice general canario y 0,2 puntos por debajo de la subyacente nacional.

IPC POR COMUNIDADES AUTONOMAS

Tasa de variación interanual
Tasa de variación mensual



Comunidades Autónomas

En todas las regiones españolas aumentó el IPC en el mes de octubre. El mayor incremento (1,3%) se produjo en Aragón, Castilla-La Mancha, Extremadura y La Rioja, seguido del 1,2% de la Región de Murcia. El menor crecimiento fue del 0,4% en las Islas Baleares.

Atendiendo a la tasa interanual, en todas las regiones se han producido aumentos de precios. El mayor se ha registrado en Cataluña y Melilla y fue del 1,9%. El crecimiento menos acusado (0,9%) se situó en la Región de Murcia. Canarias (1,4%), junto con Aragón, es la quinta comunidad con menor incremento anual de precios.

Provincial

Los precios aumentan mensualmente un 0,9% en la provincia de Santa Cruz de Tenerife y un 0,8% en la de Las Palmas. Las tasas anuales muestran que Santa Cruz de Tenerife (1,7%) ha registrado un incremento 0,6 puntos superior al de Las Palmas (1,1%).

Lo mejor y lo peor del mes

El mayor aumento mensual (10,9%) se produjo en el grupo "Vestido y calzado", mientras que "Ocio y cultura" (-1,4%) y "Enseñanza" (-0,5%) fueron los grupos que registraron descensos más acusados en el mes.

La rúbrica con descenso de precios más acusado en el mes es "Transporte público interurbano" (-5,4%), seguida de "Educación universitaria" (-2,7%) y "Publicaciones" (-0,9%). Por el contrario, "Calzado de niño" (15,1%) y "Prendas de vestir de mujer" (13,2%), experimentan los mayores incrementos de precios.

Carburantes y combustibles

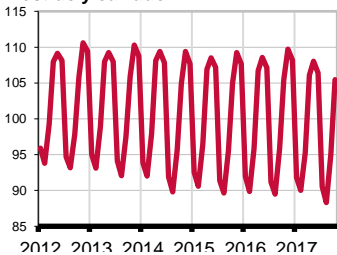
El grupo especial "Carburantes y combustibles" registra un aumento mensual del 0,7% en Canarias y del 0,3% a nivel nacional. Por lo que se refiere a la tasa interanual, se incrementa en las Islas un 5%, superior a la variación de la media española (4,2%).

Efecto Euro

La cotización del euro frente al dólar bajó 0,0106 en octubre, pasando de 1,1744\$ a 1,1638\$. El valor máximo se alcanzó el día 12 y fue de 1,1856\$ y el mínimo se situó en 1,1605 el día 27 de octubre.

Grupos - Índices

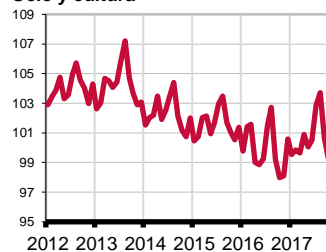
Vestido y calzado



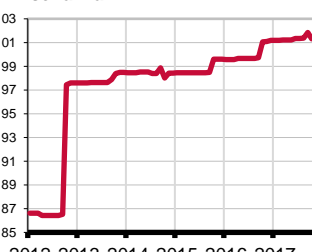
Vivienda, agua, elec. y otros com.



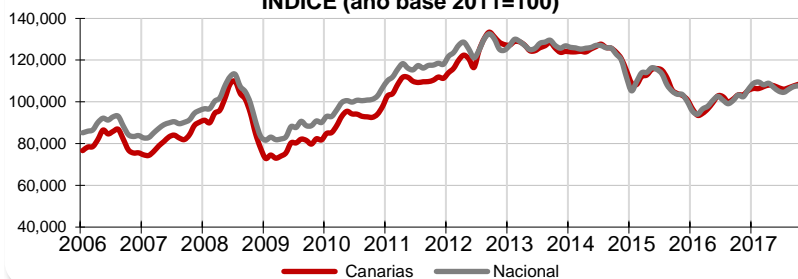
Ocio y cultura



Enseñanza



Carburantes y combustibles INDICE (año base 2011=100)



LOS MAYORES ABARATAMIENTOS DEL MES

Por rúbrica	Variación mensual en Canarias
Transporte público interurbano	-5,4%
Educación universitaria	-2,7%
Publicaciones	-0,9%

LOS MAYORES ENCARECIMIENTOS DEL MES

Por rúbrica	Variación mensual en Canarias
Calzado de niño	15,1%
Prendas de vestir de mujer	13,2%
Frutas frescas	12,6%

Valoración y Previsiones

El Índice de Precios al Consumo en Canarias subió un 0,8% en octubre y mantiene su tasa interanual en el 1,4%, dos décimas por debajo del nivel de precios nacional. El actual comportamiento de los precios pone de manifiesto la moderada y progresiva recuperación de la demanda en las islas, derivada del incremento del gasto de los residentes y de los turistas que nos visitan, lo que está permitiendo, de forma también moderada, que los precios a los que las empresas de las islas ofrecen sus bienes y servicios aumenten y con ellos los márgenes de beneficios que puedan tener para continuar mejorando sus contrataciones e invirtiendo en modernizar sus negocios, para ser más competitivas