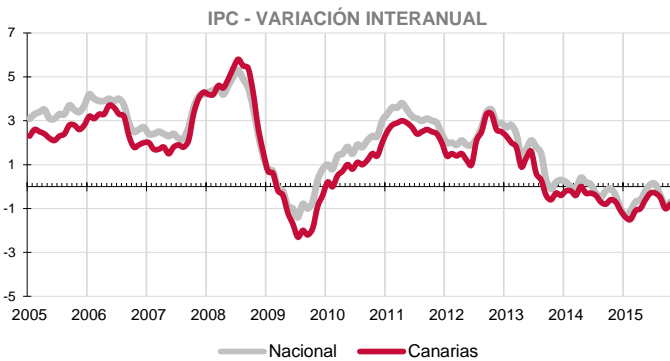


El Índice general de Precios de Consumo aumenta en el mes de octubre un 0,5% en Canarias y un 0,6% en el conjunto nacional. La variación anual continúa en tasas negativas pero se recorta hasta el -0,8% en las Islas, nivel ligeramente superior al nacional, que también se modera (-0,7%).



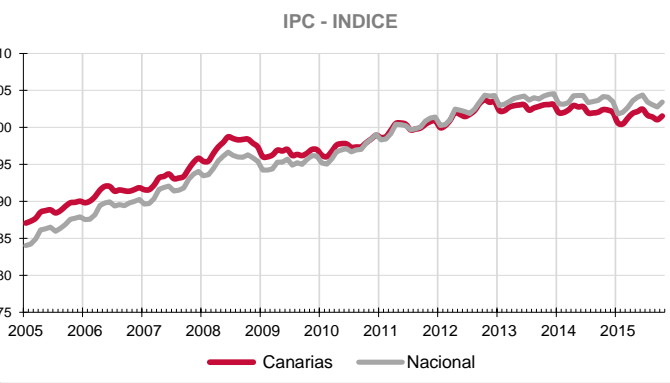
Canarias experimenta un aumento de precios en el mes de octubre del 0,5% y el Índice general de Precios de Consumo se sitúa un 0,8% por debajo del de hace un año.

En el conjunto nacional los precios suben en octubre (0,6%) y la tasa anual se coloca en el -0,7%, lo que produce un diferencial de inflación anual entre ambos territorios de una décima.

**Variación mensual**

El mayor aumento mensual se produjo en el grupo "Vestido y calzado" (9,9%), seguido de "Enseñanza" (1,1%) y "Menaje" (0,5%).

Por el contrario, "Transporte" (-0,9%), "Ocio y cultura" (-0,6%) y "Comunicaciones" (-0,4%) registraron los mayores descensos del mes.

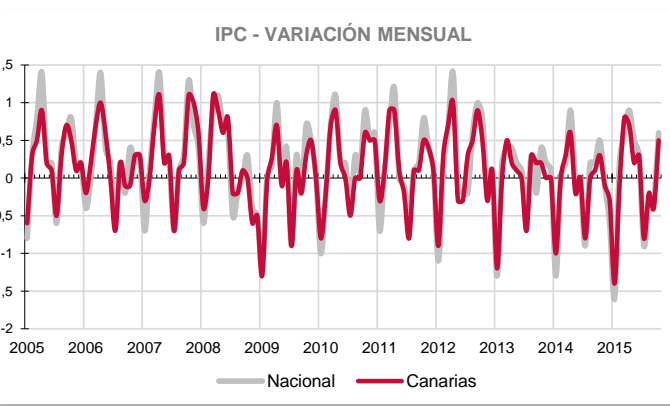


**Variación anual**

Según la tasa anual los grupos más inflacionistas son "Bebidas alcohólicas y tabaco" (5,3%), seguido por "Enseñanza" (1,6%) y "Hoteles, cafés y restaurantes" (1,2%). Por su parte, "Transporte" (-5,3%), "Vivienda" (-3,2%) y "Menaje" (-1,5%) experimentaron los mayores abaratamientos anuales de precios.

**Alimentación**

El precio de "Alimentos y bebidas no alcohólicas" aumenta en octubre un 0,5% en el Archipiélago y un 0,6% en el conjunto nacional. En un año, el precio de los alimentos en Canarias aumenta un 0,9%, mientras que a nivel nacional se ha registrado un incremento del 1,9%. Por rúbricas, los productos que más se abaratan mensualmente en las Islas son "Preparados de legumbres y hortalizas" y "Leche" (-1,2%), mientras que el que más se encarece es "Azúcar" (5,8%).

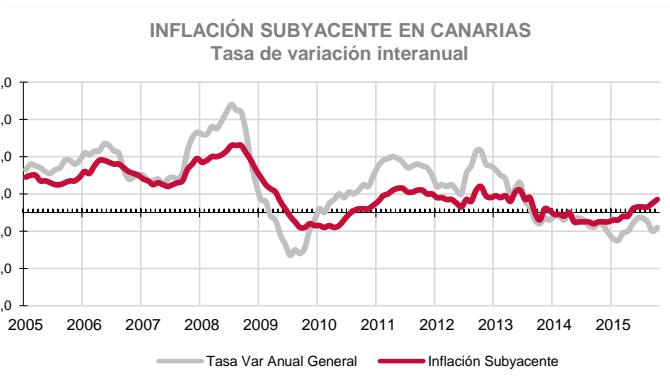


**Servicios**

En octubre, el grupo especial "Servicios con alquiler de vivienda" registra un descenso del 0,3% tanto en el Archipiélago como en el conjunto nacional. Por su parte, la variación anual en Canarias se cifra en el 1%, igual a la media nacional.

**Bienes industriales**

Este grupo especial aumenta sus precios mensualmente en Canarias (1,4%) y en el conjunto nacional (1,8%). La tasa anual registra un descenso del 4% en las Islas y del 3,8% a nivel nacional. En el caso de los bienes industriales duraderos, sus precios en el Archipiélago subieron un 0,4% en el mes y un 1,1% respecto al año anterior. Los no duraderos aumentan un 1,8% en el mes y disminuyen un 6,1% anualmente. Por otra parte, los productos energéticos en Canarias disminuyen sus precios en octubre (-1,4%) y sobre los de hace un año (-13,4%). A nivel nacional el precio de la energía cae mensualmente (-1,3%) y también respecto al año anterior (-13,1%).

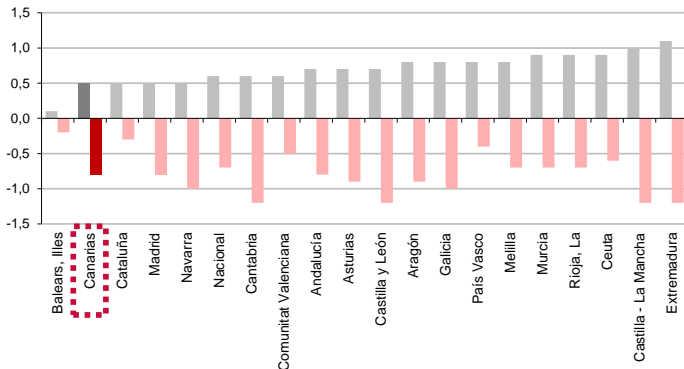


**Inflación Subyacente**

La inflación subyacente registra un aumento mensual del 0,6% en Canarias y del 0,9% a nivel nacional. La tasa anual aumenta en las islas (0,7%), 1,5 puntos por encima del índice general canario y dos décimas inferior a la subyacente nacional (0,9%).

## IPC POR COMUNIDADES AUTONOMAS

Tasa de variación interanual  
Tasa de variación mensual



### Comunidades Autónomas

En todas las regiones españolas aumentó el IPC en el mes de octubre. El mayor crecimiento (1,1%) se produjo en Extremadura, seguido de Castilla-La Mancha (1%). La menor subida se registró en Baleares (0,1%), seguida de Canarias, Cataluña, Madrid y Navarra 0,5%.

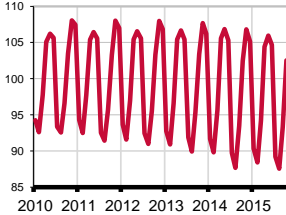
Atendiendo a la tasa interanual, en todas las regiones se han producido descensos de precios. El mayor se ha registrado en Castilla-La Mancha, Castilla y León, Extremadura y Cantabria y fue del -1,2% y el menor en las Islas Baleares (-0,2%). Canarias, al igual que Andalucía y Madrid, ocupa el cuarto lugar con mayor disminución de precios (-0,8%).

### Provincial

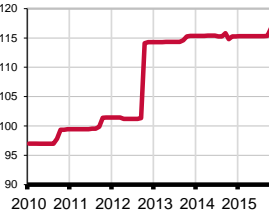
Los precios aumentan mensualmente un 0,5% tanto en la provincia de Santa Cruz de Tenerife como en la de Las Palmas. Las tasas anuales muestran que Santa Cruz de Tenerife (-1%) ha sufrido un descenso tres décimas superior al de Las Palmas (-0,7%).

## Grupos - Índices

### Vestido y calzado



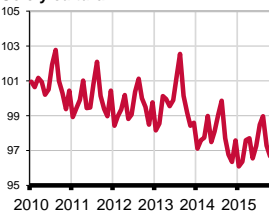
### Enseñanza



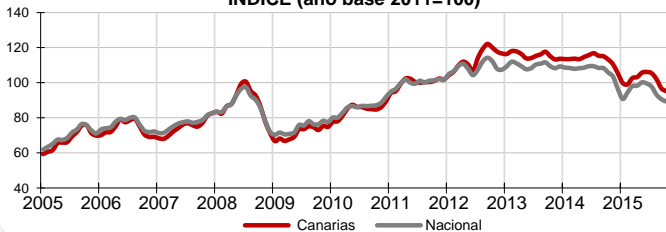
### Transporte



### Ocio y cultura



## Carburantes y combustibles INDICE (año base 2011=100)



### Lo mejor y lo peor del mes

El mayor aumento mensual se produce en el grupo "Vestido y calzado" (9,9%), mientras que "Transporte" (-0,9%) experimenta la mayor caída. Las rúbricas con descensos de precios más acusados en el mes son "Calefacción, alumbrado y distribución de agua" y "Transporte público interurbano" (-1,9%) y "Leche" y "Preparados de legumbres y hortalizas" (-1,2%). Por el contrario, "Prendas de vestir de hombre" (12,1%), "Prendas de vestir de mujer" (11,8%) y "Complementos y reparaciones de prendas de vestir" (10,8%), experimentan los mayores incrementos de precios.

### Carburantes y combustibles

El grupo especial "Carburantes y combustibles" registra un descenso mensual en Canarias del 1,6% y a nivel nacional disminuye un 1,5%. Por lo que se refiere a la tasa interanual, la caída de precios en las Islas es del 15,9%, ligeramente superior a la variación de la media española (-15,6%).

### Efecto Euro

La cotización del euro frente al dólar descendió 0,0136 en octubre, pasando de 1,1153\$ a 1,1017\$. El valor máximo se alcanzó el día 15 y fue de 1,1439\$ y el mínimo se situó en 1,093\$ el día 29 de octubre.

### Valoración y Previsiones

El índice de precios al consumo subió un 0,5% en octubre respecto al mes anterior y elevó dos décimas la tasa de variación anual hasta el -0,8%. Un escenario de deflación, inducido por factores externos al comportamiento de los agentes económicos locales (empresas y consumidores), que está afectando positivamente a la recuperación, aun en estado incipiente. Las perspectivas para los próximos meses son de progresiva desaceleración del ritmo de caída, aunque siempre pendiente del comportamiento del precio del crudo que, previsiblemente, se mantendrá en un escenario de precios bajos por la caída de la demanda mundial y el exceso de oferta que hay en estos momentos en el mercado de esta materia prima.

### LO MAYORES ABARATAMIENTOS DEL MES

Por rúbrica

Por rúbrica	Variación mensual en Canarias
Transporte público interurbano	-1,9%
Leche	-1,2%
Preparados de legumbres y hortalizas	-1,2%

### LOS MAYORES ENCARECIMIENTOS DEL MES

Por rúbrica

Por rúbrica	Variación mensual en Canarias
Prendas de vestir de hombre	12,1%
Prendas de vestir de mujer	11,8%
Complementos y reparaciones de prendas de vestir	10,8%

