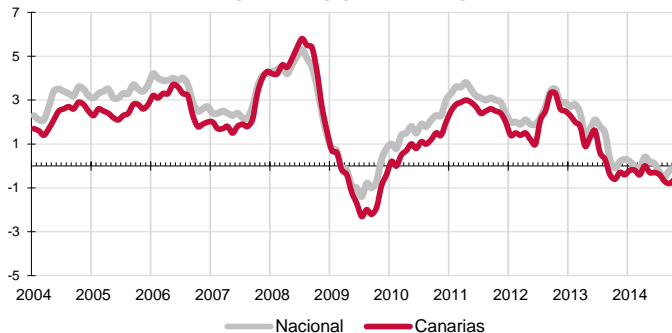


El Índice general de Precios de Consumo aumenta en octubre en Canarias (0,3%) y también en el conjunto nacional, aunque con un crecimiento más elevado (0,5%). La variación anual sigue siendo negativa en las Islas y se sitúa en el -0,6%, caída muy superior a la registrada a nivel nacional (-0,1%). La inflación subyacente aumenta medio punto y el grupo especial de Carburantes y combustibles continúa descendiendo.

IPC - VARIACIÓN INTERANUAL



Canarias experimenta un incremento de precios en el mes de octubre del 0,3% y el Índice general de Precios de Consumo se sitúa un 0,6% por debajo del de hace un año.

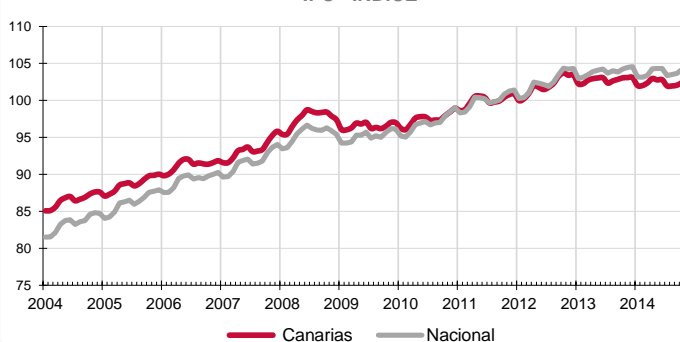
En el conjunto nacional aumenta un 0,5% en octubre y la tasa anual se coloca en el -0,1%, lo que sitúa el diferencial de inflación anual entre ambos territorios en medio punto.

Variación mensual

El mayor aumento mensual se produjo en el grupo "Vestido y calzado" (9,6%), seguido de "Alimentos y bebidas no alcohólicas" (0,6%) y "Menaje" (0,4%).

Por el contrario, "Comunicaciones" (-1,5%), "Transporte" (-1,1%) y "Ocio y cultura" (-1%) registraron los mayores descensos.

IPC - INDICE



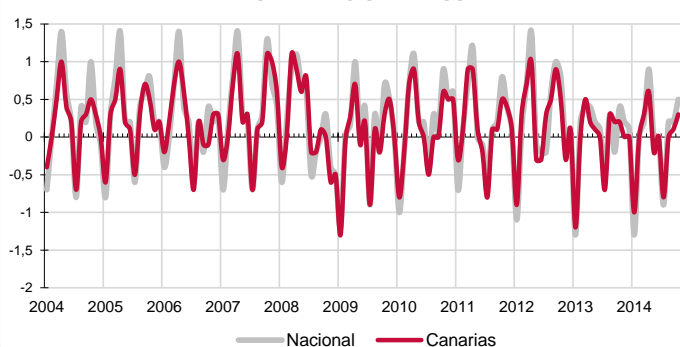
Variación anual

Según la tasa anual los grupos más inflacionistas son "Bebidas alcohólicas y tabaco" (4,9%), seguido por "Vivienda" (1,3%). Por su parte, "Comunicaciones" (-5,7%) y "Ocio y cultura" (-2,4%) experimentaron los mayores abaratamientos anuales de precios.

Alimentación

El precio de "Alimentos y bebidas no alcohólicas" aumenta en octubre un 0,6% en el Archipiélago y un 0,5% en el conjunto nacional. En un año, el precio de los alimentos en Canarias ha disminuido un 2,1% mientras que la media nacional registra un incremento del 0,4%. Por rúbricas, el producto que más se abarata mensualmente en las Islas es "Preparados de legumbres y hortalizas" (-1,8%), mientras que el que más se encarece es "Legumbres y hortalizas frescas" (9,6%).

IPC - VARIACIÓN MENSUAL



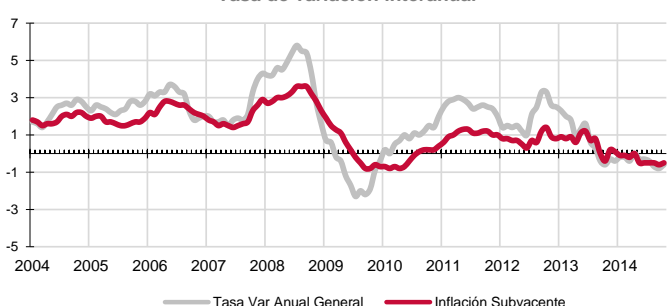
Servicios

En octubre, el grupo especial "Servicios con alquiler de vivienda" registra un descenso del 0,5% en el Archipiélago y del 0,4% en el conjunto nacional. Por su parte, la variación anual en Canarias cae ligeramente (-0,1%) mientras que la media nacional aumenta un 0,1%.

Bienes industriales

Este grupo especial aumenta sus precios mensualmente en Canarias (1,1%) y también en el conjunto nacional (1,4%). La tasa anual registra un descenso del 0,8% en las Islas y del 0,6% a nivel nacional. En el caso de los bienes industriales duraderos, sus precios en el Archipiélago caen en el mes un 0,1% y un 1,7% respecto al año anterior. Los no duraderos suben un 1,7% en el mes y descienden un 0,5% anualmente. Por otra parte, los productos energéticos en Canarias disminuyen sus precios en octubre (-1,3%) y crecen ligeramente sobre los de hace un año (0,1%). A nivel nacional el precio de la energía disminuye tanto mensualmente (-1,9%) como respecto al año anterior (-1,1%).

INFLACIÓN SUBYACENTE EN CANARIAS
Tasa de variación interanual

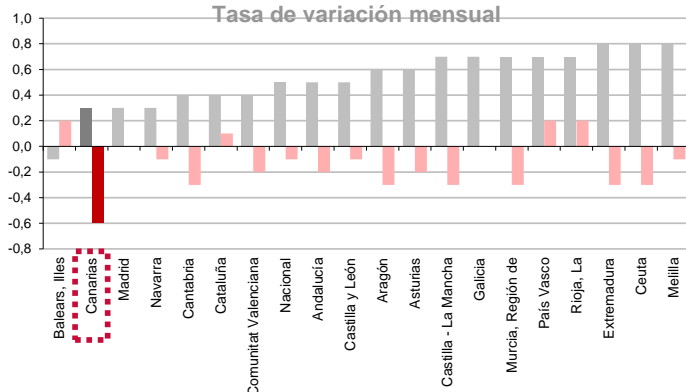


Inflación Subyacente

La inflación subyacente registra un incremento mensual del 0,5% en Canarias y del 0,8% a nivel nacional. La tasa anual desciende en las islas (-0,5%), sólo una décima por encima del índice general canario y cuatro décimas inferior a la subyacente nacional (-0,1%).

IPC POR COMUNIDADES AUTONOMAS

Tasa de variación interanual
Tasa de variación mensual



Comunidades Autónomas

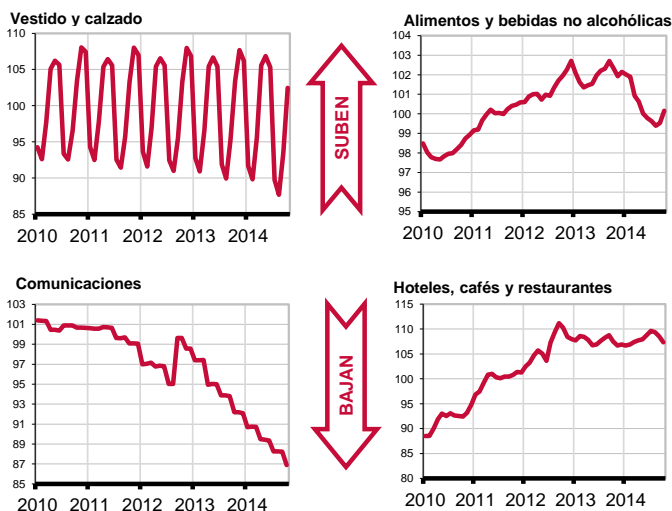
En todas las regiones españolas, excepto Baleares, aumentó el IPC en el mes de octubre. Estos crecimientos oscilaron entre el 0,3% de Canarias, Madrid y Navarra y el 0,8% de Melilla, Ceuta y Extremadura.

Atendiendo a la tasa interanual, en la mayoría de las regiones se han producido descensos de precios en el último año. El mayor se ha registrado en Canarias y fue del -0,6% y el menor en Melilla, Navarra y Castilla y León (-0,1%). Galicia y Madrid son las únicas regiones que no han registrado alteraciones en el último año.

Provincial

Los precios aumentan mensualmente en la provincia de Santa Cruz de Tenerife un 0,3% y un 0,4% en la de Las Palmas. Las tasas anuales muestran que Santa Cruz de Tenerife (-0,8%) ha sufrido un descenso superior al de Las Palmas (-0,5%).

Grupos - Índices



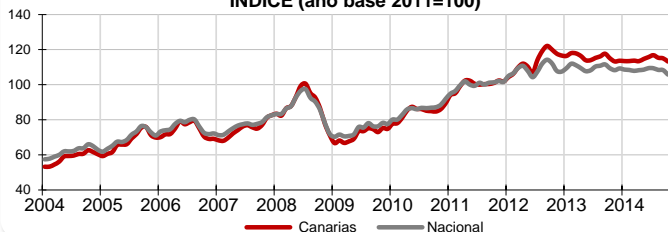
Lo mejor y lo peor del mes

La mayor caída mensual se produce en el grupo "Comunicaciones" (-1,5%), mientras que "Vestido y calzado" experimenta el mayor aumento (9,6%). Las rúbricas con incrementos de precios más acusados en el mes son "Prendas de vestir de hombre" (11,6%), "Prendas de vestir de mujer" (11,5%) y "Complementos y reparaciones de prendas de vestir" (10,3%). Por el contrario, "Transporte público interurbano" (-3,8%) y "Preparados de legumbres y hortalizas" y "Educación universitaria" (-1,8%), experimentan las mayores disminuciones de precios.

Carburantes y combustibles

El grupo especial "Carburantes y combustibles" desciende mensualmente de precio en Canarias un 1,6%, mientras que a nivel nacional lo hace un 2,3%. Por lo que se refiere a la tasa interanual, la caída de precios en las Islas es del 1,6%, 1,7 puntos inferior a la variación de la media española (-3,3%).

**Carburantes y combustibles
INDICE (año base 2011=100)**



Efecto Euro

La cotización del euro frente al dólar descendió 0,0079 en octubre, pasando de 1,2603\$ a 1,2524\$. El valor máximo se alcanzó el día 17 y fue de 1,2823\$ y el mínimo se situó en 1,2524\$ el día 31 de octubre.

Valoración y Previsiones

Con la salvedad del mes de abril, la inflación en las Islas no ha parado de caer de manera consecutiva desde hace más de un año. Un escenario deflacionista en el que, además de la debilidad de la demanda, ha influido la evolución del precio de los combustibles. La previsión para los próximos meses es de una paulatina normalización de los precios acorde con una progresiva recuperación de la demanda. Por eso, desde La Cámara de Comercio se insiste en la importancia de adoptar medidas que aporten confianza a los ciudadanos y a las empresas canarias, ayuden a aumentar el poder adquisitivo de las familias y aceleren la actividad y la creación de empleo en las islas.

LO MAYORES ABARATAMIENTOS DEL MES

Por rúbrica	Variación mensual en Canarias
Transporte público interurbano	-3,8%
Preparados de legumbres y hortalizas	-1,8%
Educación universitaria	-1,8%

LOS MAYORES ENCARECIMIENTOS DEL MES

Por rúbrica	Variación mensual en Canarias
Prendas de vestir de hombre	11,6%
Prendas de vestir de mujer	11,5%
Complementos y reparaciones de prendas de vestir	10,3%