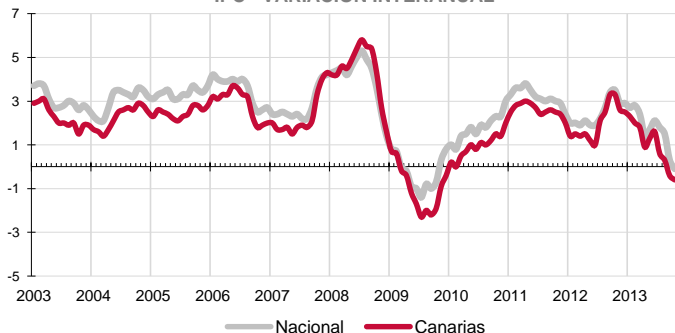


El índice general de precios en Canarias aumenta en el mes de octubre un 0,2%, con "Vestido y calzado" (8,5%) como principal responsable de este crecimiento. La tasa anual desciende seis décimas y registra, por segundo mes consecutivo, una variación negativa (-0,6%).

IPC - VARIACIÓN INTERANUAL

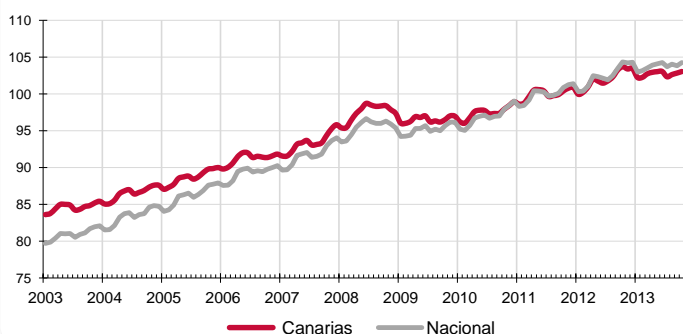


Canarias experimenta un incremento de precios en el mes de octubre del 0,2%, situando el Índice general de Precios de Consumo un 0,6% por debajo del de hace un año. El conjunto nacional aumenta cuatro décimas sobre el mes anterior y la tasa anual se coloca en el -0,1%, lo que sitúa el diferencial de inflación anual entre el conjunto nacional y Canarias en 0,5 puntos.

Variación mensual

El mayor aumento mensual, como es habitual en esta época del año, se produjo en el grupo "Vestido y calzado" (8,5%), seguido de "Vivienda" (0,7%). Por el contrario, "Comunicaciones" (-1,7%) y "Transporte" (-1,2%) registraron los mayores descensos.

IPC - INDICE 2003-2012



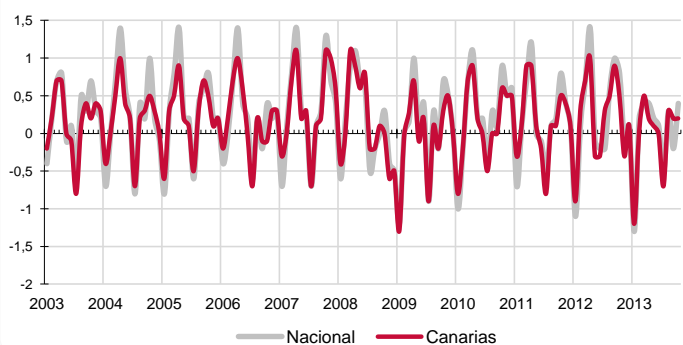
Variación anual

Según la tasa anual el grupo más inflacionista es "Bebidas alcohólicas y tabaco" (8,2%), seguido en por "Enseñanza" (1%). Por su parte, "Comunicaciones" (-7,5%) y "Transporte" (-2,5%) experimentan los mayores abaratamientos anuales de sus precios.

Alimentación

El precio de "Alimentos y bebidas no alcohólicas" baja en octubre, un 0,4% en el Archipiélago y un 0,6% en el conjunto nacional. En un año, los alimentos en Canarias se han encarecido un 0,4%, mientras la media nacional se sitúa en el 1,6%. Por rúbricas, el alimento que más se encarece mensualmente en las Islas es "Patatas y sus preparados" (3%), mientras que el que más desciende su precio es "Frutas frescas" (-4,3%).

IPC - VARIACIÓN MENSUAL



Servicios

En octubre, el grupo especial "Servicios con alquiler de vivienda" registra una variación del -0,3% en el Archipiélago y del -0,4% en el conjunto nacional. Por su parte, la variación anual en Canarias muestra un descenso del 0,3%, mientras que la nacional no registra variación.

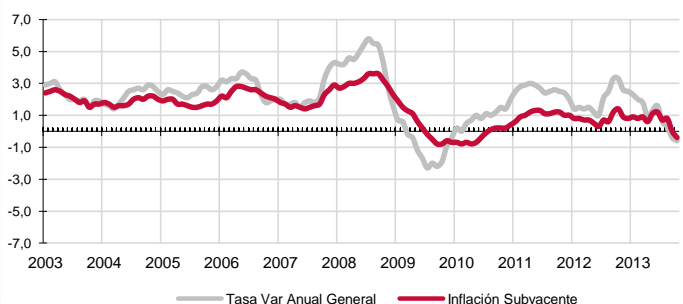
Bienes industriales

Este grupo especial aumenta sus precios mensualmente en Canarias (1%) y también en el conjunto nacional (1,7%). Por su parte, la tasa anual refleja un descenso en las Islas del 2,1% y del 1,4% en España. En el caso de los bienes industriales duraderos, sus precios descienden en el Archipiélago tanto mensualmente (-0,6%) como anualmente (-3,5%). Los no duraderos aumentan en el mes un 1,7% y caen un -1,6% respecto al año anterior. Los productos energéticos en Canarias disminuyen sus precios mensualmente (-1%) y también sobre los de hace un año (-4%). A nivel nacional también desciende el precio de la energía en octubre y anualmente.

Inflación Subyacente

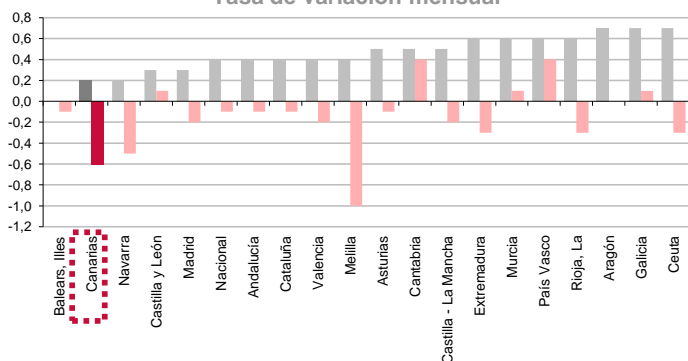
La inflación subyacente aumenta en el mes un 0,4% en Canarias y a nivel nacional un 0,8%. La tasa anual desciende, por primera vez desde julio de 2010, un 0,4% en las islas, dos décimas por encima del índice general canario y 0,6 puntos inferior a la subyacente nacional (0,8%).

INFLACIÓN SUBYACENTE EN CANARIAS. 2003-2012
Tasa de variación interanual



IPC POR COMUNIDADES AUTONOMAS

Tasa de variación interanual
Tasa de variación mensual



Comunidades Autónomas

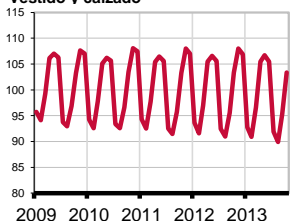
Todas las regiones contabilizan crecimientos del IPC en octubre. El mayor aumento (0,7%) se produjo en Ceuta, Galicia y Aragón. Por el contrario, el menor se registró en Canarias y Navarra (0,2%). En las Islas Baleares el IPC no varió. Según la tasa interanual, y exceptuando la Ciudad Autónoma de Melilla, Canarias es la Comunidad con mayor descenso del IPC (-0,6%). Cantabria y el País Vasco sufren la mayor subida sobre los precios de hace un año, con un 0,4% y Navarra no registra variación.

Provincial

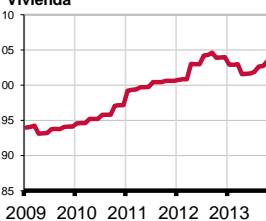
Los precios aumentan mensualmente un 0,3% en Santa Cruz de Tenerife y un 0,2% en Las Palmas. Las tasas anuales muestran que la provincia de Las Palmas (-1%) ha sufrido un descenso superior al de la provincia de Santa Cruz de Tenerife (-0,2%).

Grupos - Índices

Vestido v calzado



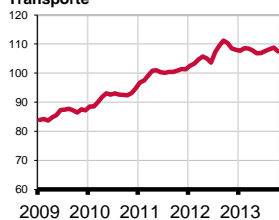
Vivienda



Comunicaciones



Transporte



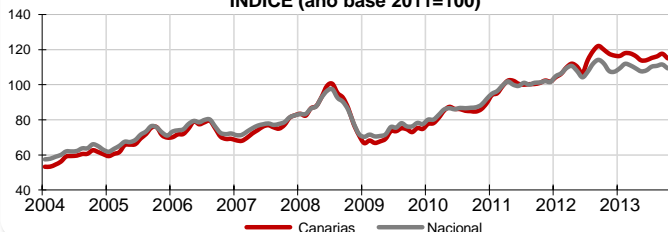
Lo mejor y lo peor del mes

La mayor inflación mensual se produce en el grupo de "Vestido y calzado" (8,5%), mientras que "Comunicaciones" experimenta el mayor descenso (-1,7%). Las rúbricas con incrementos de precios más acusados en el mes son "Prendas de vestir de mujer" (9,8%), "Calzado de mujer" (9,7%) y "Prendas de vestir de hombre" (9,5%). Por el contrario, "Frutas frescas" (-4,3%), "Aceites y grasas" (-1,8%) y "Preparados de legumbres y hortalizas" (-1,6%), experimentan las mayores disminuciones de precios.

Carburantes y combustibles

El grupo especial "Carburantes y combustibles" registra un descenso mensual de precios en Canarias del 2,2%, mientras que el nacional la disminución es del 2%. Por lo que se refiere a la tasa interanual, la caída de precios en las Islas es del -4,2%, descenso 1,7 puntos superior al de la media española (-2,5%).

**Carburantes y combustibles
INDICE (año base 2011=100)**



Efecto Euro

La cotización del euro frente al dólar aumentó 0,0087 en octubre, pasando de 1,3554\$ a 1,3641\$. El valor máximo se alcanzó el día 24 y fue de 1,3805\$ y el mínimo se situó en 1,3493\$ el día 15 de octubre.

Valoración y Previsiones

Durante el mes de octubre el nivel de precios aumentó ligeramente pero no impidió que la tasa anual registrase la segunda caída consecutiva hasta situarse en la más baja del país. Un nuevo descenso que, por el momento, no debe generar alarma ni preocupación por la llegada de la temida deflación, ya que gran parte de esta negatividad viene motivada por un efecto estadístico comparativo con el nivel de precios de hace un año, en el que IPC se encontraba en máximos, inducidos por decisiones administrativas de subida de impuestos y de algunas tasas.

LO MAYORES ABARATAMIENTOS DEL MES

Por rúbrica

Rúbrica	Variación mensual en Canarias
Frutas frescas	-4,3%
Aceites y grasas	-1,8%
Comunicaciones	-1,7%

LOS MAYORES ENCARECIMIENTOS DEL MES

Por rúbrica

Rúbrica	Variación mensual en Canarias
Prendas de vestir de mujer	9,8%
Calzado de mujer	9,7%
Prendas de vestir de hombre	9,5%