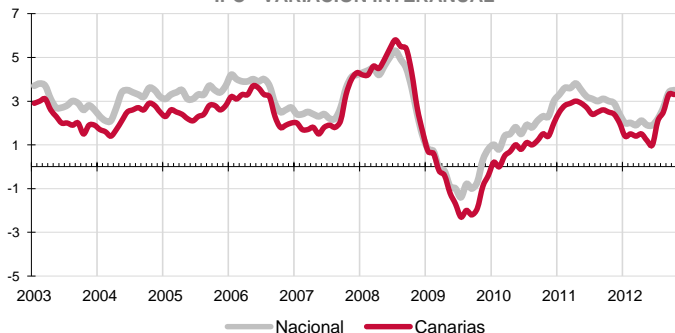


El IPC sube un 0,5% en Canarias en el mes de octubre, tres décimas menos que en el territorio nacional (0,8%). La tasa anual se mantiene en el 3,3% en las Islas, también por debajo de la nacional (3,5%). La inflación subyacente aumenta un 0,8% en octubre y se sitúa en una tasa anual del 1,4%, mientras los carburantes descienden un 1,7% en el mes y registran un aumento anual del 18,8%.

IPC - VARIACIÓN INTERANUAL

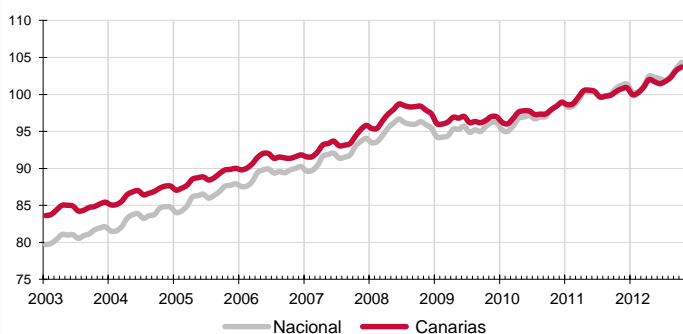


Canarias experimenta un encarecimiento de sus precios en octubre del 0,5%, situando el Índice general de Precios de Consumo un 3,3% por encima del de hace un año. En el conjunto nacional, los precios ascienden un 0,8% sobre el mes anterior y la tasa anual se acelera 1 décima, situándose en 3,5%, aumentando levemente el diferencial de inflación anual entre el conjunto nacional y Canarias a 2 décimas.

Variación mensual

Los mayores ascensos mensuales se produjeron en los grupos "Enseñanza" (12,6%) y "Vestido y calzado" (8,1%). Por el contrario, "Bebidas alcohólicas y tabaco" (-3,8%) y "Transporte" (-0,8%) registraron las mayores disminuciones.

IPC - INDICE 2003-2012



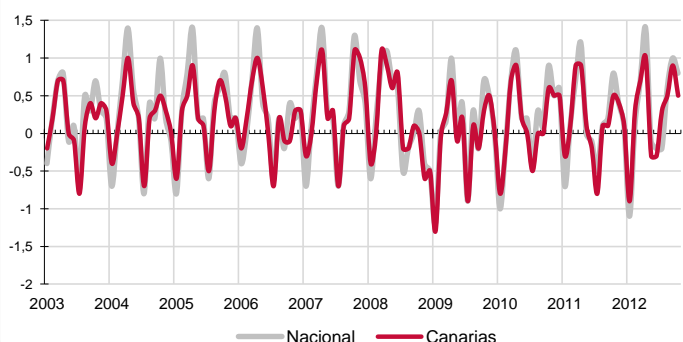
Variación anual

Los grupos más inflacionistas, según la tasa anual, son "Enseñanza" (12,5%) y "Medicina" (11,6%). Por su parte, "Menaje" (-0,4%) es el único grupo que experimenta un abaratamiento anual de sus precios. "Vestido y calzado" no registró variación.

Alimentación

El precio de "Alimentos y bebidas no alcohólicas" se incrementa un 0,2% en el Archipiélago y un 0,3% en el conjunto nacional. En un año, los alimentos en Canarias se han encarecido un 1,5%, mientras la media nacional se sitúa en el 2,5%. Por rúbricas, el alimento que más se abarata mensualmente en las Islas es "Carne de ave" (-1,3%), mientras que el que más aumenta su precio es "Huevos" (3,3%).

IPC - VARIACIÓN MENSUAL



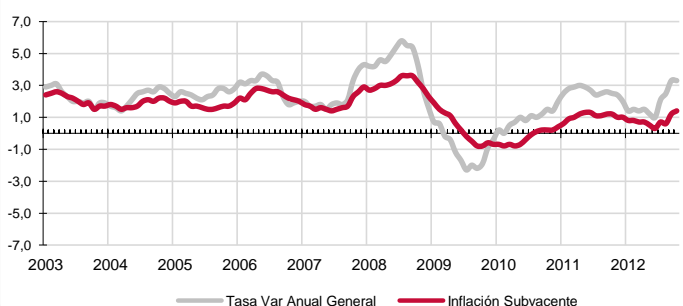
Servicios

En octubre, el grupo especial "Servicios con alquiler de vivienda" se encarece un 0,5% en el Archipiélago, una décima menos que en el conjunto nacional. Por su parte, la variación anual en Canarias muestra un incremento del 2,2%, mientras que la nacional es del 2,6%.

Bienes industriales

Los precios de este grupo ascienden tanto en Canarias (0,8%) como en el conjunto nacional (1,4%). La tasa anual refleja un incremento en las Islas del 5,3% y del 4,7% en España. En el caso de los bienes industriales duraderos, los precios disminuyen sobre el mes anterior en el Archipiélago (-0,1%) y caen también anualmente en el mismo porcentaje, mientras que los no duraderos crecen mensualmente (1,2%) y anualmente (7,8%). Los productos energéticos en Canarias disminuyen sus precios mensualmente (-1,7%) y aumentan sobre los de hace un año (16,7%).

INFLACIÓN SUBYACENTE EN CANARIAS. 2003-2012
Tasa de variación interanual

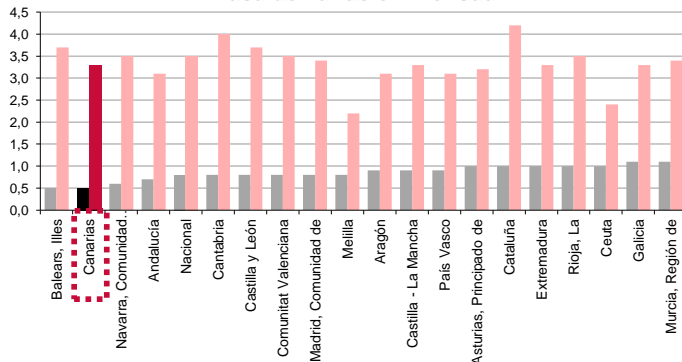


Inflación Subyacente

La inflación subyacente aumenta en Canarias un 0,8%, con un incremento anual del 1,4%, 1,91 puntos por debajo del índice general canario y 1,1 puntos inferior a la subyacente nacional (2,5%).

IPC POR COMUNIDADES AUTONOMAS

Tasa de variación interanual
Tasa de variación mensual



Comunidades Autónomas

Canarias, junto a Baleares, es la región con menor subida mensual de precios (0,5%). Por su parte, la Región de Murcia registra la mayor alza del mes (1,1%).

Según la tasa interanual, Canarias (3,3%) es la séptima región con el menor incremento del IPC, acompañada de otras tres con el mismo porcentaje. Cataluña sufre la mayor subida sobre los precios de hace un año, con un 4,2% y Melilla la menor (2,2%).

Provincial

En la provincia de Santa Cruz de Tenerife los precios aumentan mensualmente un 0,3%, tres décimas menos que en Las Palmas. Las tasas anuales muestran que la provincia de Santa Cruz de Tenerife ha sufrido un encarecimiento dos décimas inferior al de la provincia de Las Palmas (3,2% y 3,4%, respectivamente).

Lo mejor y lo peor del mes

La mayor inflación mensual se produce en el grupo de "Enseñanza" (12,6%), mientras que "Bebidas alcohólicas y tabaco" experimenta el mayor descenso (-3,8%). Las rúbricas con incrementos de precios más acusados en el mes son "Educación universitaria" (30,3%), "Prendas de vestir de mujer" (9,8%) y "Prendas de vestir de hombre" (8,6%). Por el contrario, "Tabaco" (-5,4%), "Calefacción, alumbrado y distribución de agua" (-1,6%) y "Carne de ave" (-1,3%), experimentan las mayores disminuciones de precios.

Carburantes y combustibles

El grupo especial "Carburantes y combustibles" registra un descenso mensual de precios en Canarias del 1,7%, una décima menos que el nacional (-1,8%). Por lo que se refiere a la tasa interanual, la subida de precios en las Islas es del 18,8%, incremento superior al de la media española (10,7%).

Efecto Euro

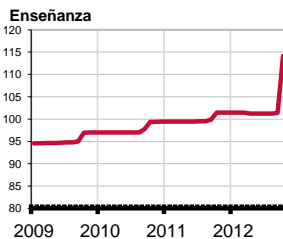
La cotización del euro frente al dólar aumenta 0,0116, en octubre pasando de 1,2877\$ a 1,2993\$. El valor máximo se alcanzó el día 17 y fue de 1,3120\$ y el mínimo se situó en 1,2877\$ el día 1 de octubre.

Valoración y Previsiones

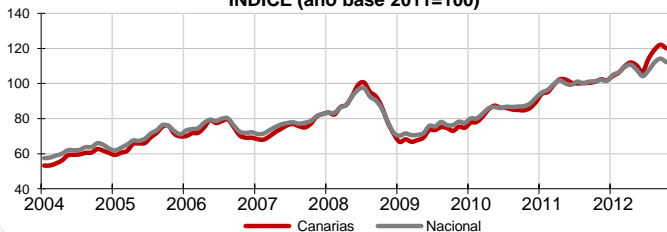
La subida de precios ha estado marcada por el inicio de la temporada de invierno, al igual que el mes anterior, y, especialmente, por el fuerte incremento de las tasas universitarias, cuyo primer pago se ha producido durante el mes de octubre.

Es de esperar que durante los próximos meses las decisiones administrativas que han provocado las recientes subidas de precios se vayan diluyendo y adecuando a la realidad marcada por la recesión económica.

Grupos Índices



Carburantes y combustibles INDICE (año base 2011=100)



LO MAYORES ABARATAMIENTOS DEL MES

Por rúbrica

Rúbrica	Variación mensual en Canarias
Tabaco	-5,4%
Calefacción, alumbrado y distribución de agua	-1,6%
Carne de ave	-1,3%

LOS MAYORES ENCARECIMIENTOS DEL MES

Por rúbrica

Rúbrica	Variación mensual en Canarias
Educación universitaria	30,3%
Prendas de vestir de mujer	9,8%
Prendas de vestir de hombre	8,6%