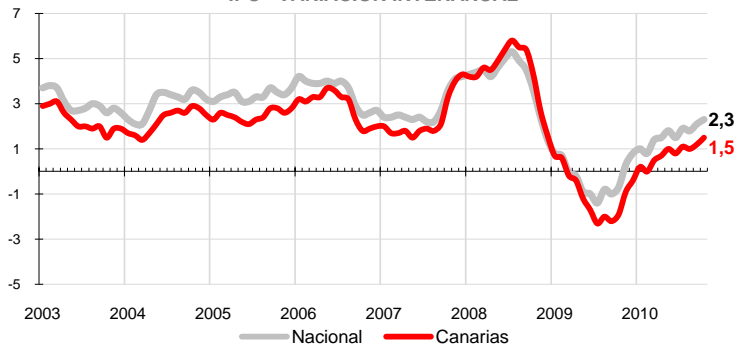


Canarias experimenta un alza de precios del 0,6% en octubre sobre el mes anterior y la inflación anual alcanza un 1,5% dejando de ser la más baja de España al ser superada por Ceuta. Por su parte la inflación subyacente se mantiene en positivo con una tasa anual del 0,2%.

IPC - VARIACIÓN INTERANUAL



Canarias sufrió un incremento del 0,6% en sus precios en el mes de octubre sobre el mes anterior, situando el Índice general de Precios de Consumo un 1,5% por encima del de hace un año. En el conjunto nacional los precios ascendieron en octubre respecto a septiembre un 0,9%, lo que sitúa la tasa interanual en el 2,3%. El diferencial de inflación anual entre el conjunto nacional y Canarias se reduce en una décima hasta los 0,8 puntos.

Variación mensual

Los mayores incrementos mensuales se produjeron en los grupos de "Vestido y calzado" (7,1%) y "Enseñanza" (1,6%). Por el contrario, los mayores descensos se registraron en "Medicina" y "Ocio y cultura (ambas con -0,7%)".

Variación anual

"Transporte" y "Vivienda" son los grupos más inflacionistas de los últimos doce meses (6,9% y 3,2%, respectivamente), mientras que "Medicina" (-1,7%) y "Ocio y cultura" (-1,2%) fueron los grupos que más redujeron sus precios atendiendo a la tasa interanual.

Alimentación

Los precios de los alimentos y bebidas no alcohólicas subieron un 0,2% en el último mes, mientras en el conjunto nacional aumentaron un 0,1%. En un año, los alimentos en el Archipiélago se han abaratado (-0,3%), mientras que la media nacional se ha encarecido (0,4%). Por rúbricas, el alimento con la tasa mensual más negativa en las Islas fue "Leche" (-2%), mientras que el que más se encareció fue "Aceites y grasas" (1,4%).

Servicios

El grupo especial "Servicios con alquiler de vivienda" redujo sus precios en octubre sobre el mes anterior en el Archipiélago y en el conjunto nacional con una tasa en ambos del -0,2%. En un año, la variación para España (1,5%) ha sido siete décimas superior a la Canaria (0,8%).

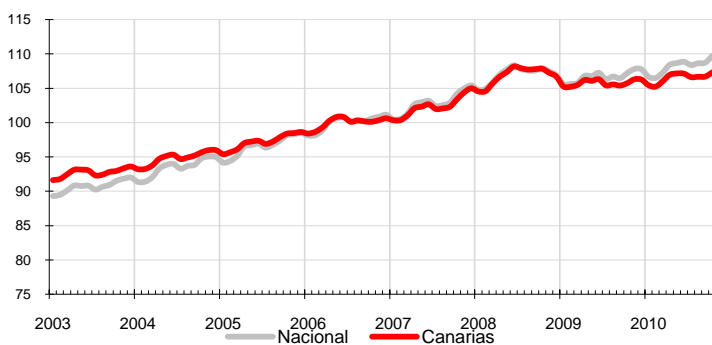
Bienes industriales

La tasa de variación mensual de este grupo especial muestra encarecimientos de sus precios del 1,6%, en Canarias y del 2,5% en el conjunto nacional. La tasa anual refleja un aumento en Canarias del 3,1% y del 3,7% en España. Los bienes industriales duraderos registraron aumentos mensuales en sus precios en Canarias y en el conjunto nacional (ambas con 0,4%). La variación anual también muestra ascensos en Canarias (0,1%) y en el total nacional (0,9%). Los no duraderos presentan incrementos mensuales (2,1% Canarias y 3,4% nacional) y anuales (4,7% Canarias y 5% nacional). Por su parte, los productos energéticos subieron sus precios mensualmente en Canarias (0,8%) y en el conjunto nacional (1,3%). En un año este grupo especial ha aumentado su precio en las Islas un 14% y un 12,6% en toda España.

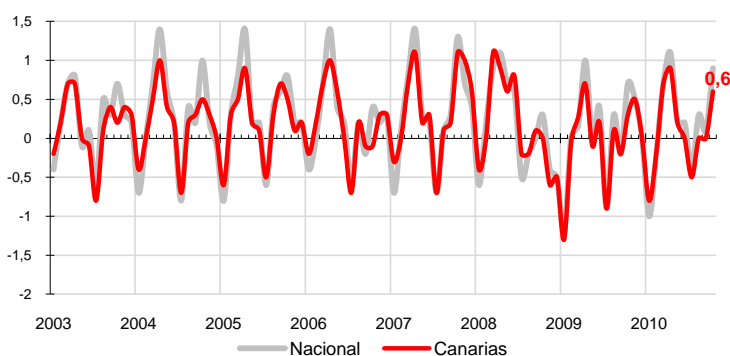
Inflación Subyacente

La inflación subyacente mensual fue del 0,6% en Canarias, y del 0,9% en el conjunto nacional. En cuanto a la inflación subyacente anual, se mantuvo en las Islas en el 0,2%, 1,3 puntos por debajo del índice general canario y nueve décimas inferior a la subyacente nacional (1,1%).

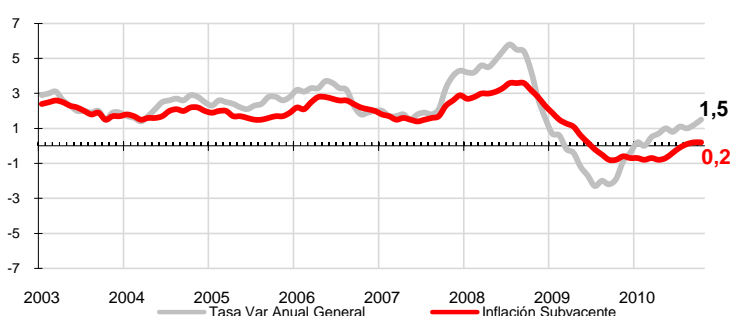
IPC - INDICE 2003-2010



IPC - VARIACIÓN MENSUAL



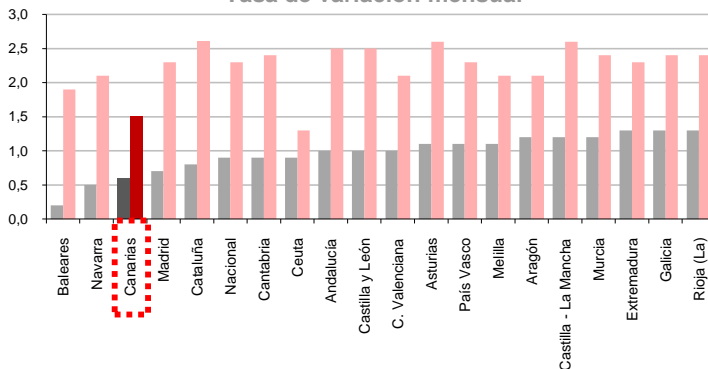
INFLACIÓN SUBYACENTE EN CANARIAS. 2003-2010
Tasa de variación interanual



IPC POR COMUNIDADES AUTONOMAS

Tasa de variación interanual

Tasa de variación mensual



Comunidades Autónomas

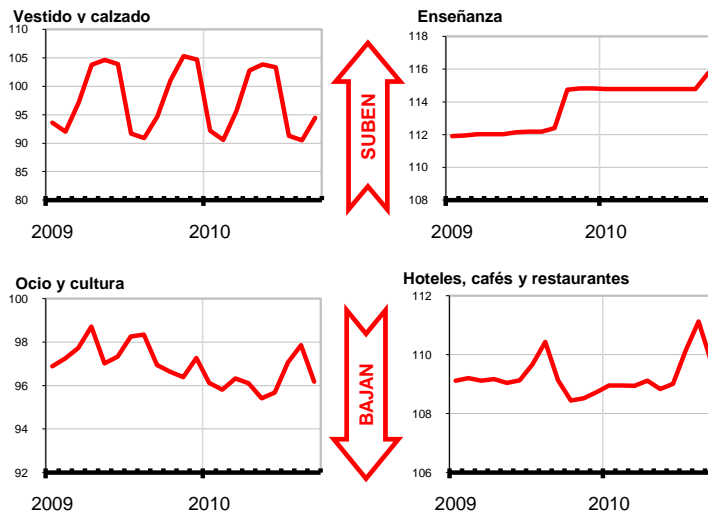
Canarias, fue la tercera región con menor inflación mensual (0,6%), tras Baleares (0,2%) y Navarra (0,5%). El mayor aumento se produjo en La Rioja con 1,3%.

Según la tasa interanual, Canarias la segunda región con la variación de precios más baja (1,5%) tras Ceuta (1,3%), mientras que Cataluña sufrió el mayor aumento sobre los precios de hace un año (2,6%).

Provincial

La tasa de variación mensual fue el 0,6% en la provincia de Las Palmas, mientras que en Santa Cruz de Tenerife sufrió una inflación mensual una décima menor (0,5%). En un año, la provincia occidental ha sufrido un aumento ligeramente superior (1,6%) al de Las Palmas (1,4%).

Grupos Índices



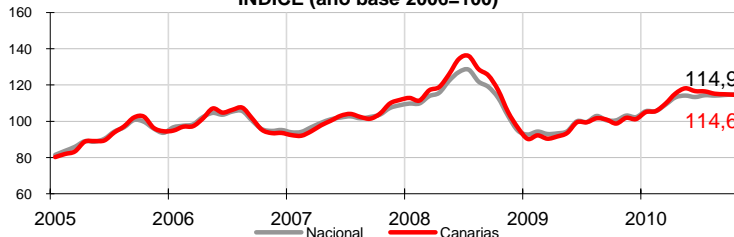
Lo mejor y lo peor del mes

La mayor inflación en el mes recayó en el grupo de "Vestido y calzado" (7,1%), mientras que el que más se abarató fue "Medicina" (-0,7%). Las rúbricas con incrementos de precios más acusados en el mes fueron "Prendas de vestir de mujer" (7,8%), "Prendas de vestir de niño y bebé" (7,6%) y "Prendas de vestir de hombre" (7,6%). Por el contrario, "Leche" (-2%), "Medicamentos y material terapéutico" (-1,1%) y "Turismo y hostelería" (-0,7%), experimentaron las mayores caídas de precios.

Carburantes y combustibles

El grupo especial "Carburantes y combustibles" experimentó un descenso mensual de precios en Canarias (-0,3%) y un aumento en el conjunto español (0,3%). Por lo que se refiere a la tasa interanual, la subida de precios en Canarias fue del 16,1%, superior en 1,8 puntos a la media española (14,3%).

Carburantes y combustibles INDICE (año base 2006=100)



Efecto Euro

En octubre, la cotización del euro frente al dólar aumentó 0,0131, pasando de 1,3726\$ a 1,3857\$. El valor máximo se alcanzó el día 14 y fue de 1,4101\$ y el mínimo se situó en 1,3705\$ el día 4.

Valoración y Previsiones

En octubre, el alza de precios en vestido y calzado por el inicio de la temporada de otoño, y en educación por el inicio del curso universitario marco la evolución inflacionista del mes. La tasa anual de la subyacente mantiene su valor positivo (0,2%) .

La previsión para el mes de noviembre es de subida de los precios por el continuo encarecimiento del petróleo en los mercados internacionales de crudo que se viene experimentando desde mediados de año y que afectará a "Transporte" que ya es el grupo que sufre la mayor inflación anual. Además se producirán nuevas subidas en ropa y complementos que incrementarán el precio de "Vestido y calzado" por la cercanía de las fechas navideñas.

LO MEJOR DEL MES

Por rúbrica

Por rúbrica	Variación mensual en Canarias
Leche	-2,0%
Medicamentos y material terapéutico	-1,1%
Turismo y hostelería	-0,7%

LO PEOR DEL MES

Por rúbrica

Por rúbrica	Variación mensual en Canarias
Prendas de vestir de mujer	7,8%
Prendas de vestir de niño y bebé	7,6%
Prendas de vestir de hombre	7,6%