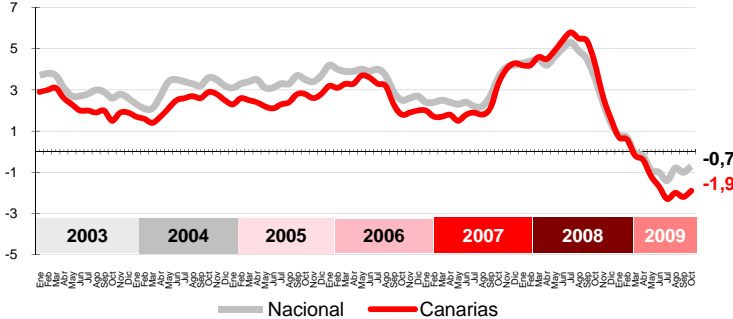


Con la subida del 0,3% de octubre se modera ligeramente la caída de la tasa anual de los precios en Canarias, llegando hasta el -1,9%. Nuevamente es el Transporte el principal grupo responsable del descenso interanual. La inflación subyacente aumenta un 0,6% en el mes y se mantiene en el -0,8% anual.

IPC - VARIACIÓN INTERANUAL 2003-2009



Los precios canarios aumentaron en octubre, según refleja la tasa mensual del IPC, un 0,3%. Esta variación reduce la inflación hasta una tasa de variación anual negativa del -1,9%, 6,2 puntos por debajo de la registrada en octubre de 2008. En el conjunto nacional los precios también subieron (0,7%) respecto a septiembre y la tasa interanual muestra un valor negativo de -0,7%. El diferencial de inflación anual entre Canarias y el resto del territorio sigue manteniéndose en 1,2 puntos.

Variación mensual

Los mayores encarecimientos mensuales se produjeron en los grupos de "Vestido y calzado" (6,7%) y "Enseñanza" (2,1%). Por el contrario, "Transporte" (-0,8%) y "Hoteles, cafés y restaurantes" (-0,6%) experimentaron los mayores abaratamientos en el mes de octubre.

Variación anual

"Bebidas alcohólicas y tabaco" y "Enseñanza" continúan siendo los grupos más inflacionistas de los últimos doce meses (4,2% y 2,7%, respectivamente). Los grupos que más redujeron sus precios atendiendo a la tasa interanual fueron, al igual que el mes anterior, "Transporte" (-6,9%) y "Alimentos y bebidas no alcohólicas" (-3,1%).

Alimentación

Los precios de los alimentos y bebidas no alcohólicas disminuyeron en Canarias (-0,1%) durante el último mes y en el conjunto nacional, donde el descenso fue del -0,2%. En un año, los precios de los alimentos en las Islas han caído un 3,1%, caída superior al de la media nacional, que se sitúa en el -2,4%.

Por rúbricas, el alimento con la tasa mensual más negativa en las Islas fue "Patatas y sus preparados" (-1,2%), mientras que el que más se encareció fue "Aceites y grasas" (5,9%).

Servicios

El grupo especial "Servicios (con alquiler de vivienda)" redujo sus precios sobre el mes anterior a una tasa del -0,1% tanto en el Archipiélago como en el conjunto nacional. En un año, la variación para España (1,6%) ha sido un punto superior a la Canaria (0,6%). El aumento más acusado en el mes lo registró "Vestido y calzado", con el 6,7% y el mayor descenso se produjo en "Transporte" con un -0,8%.

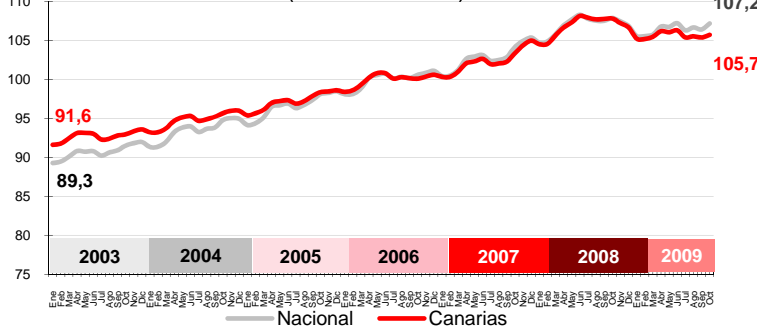
Bienes industriales

La tasa de variación mensual de este grupo especial muestra un encarecimiento de sus precios, tanto en Canarias (1%) como en el conjunto nacional (2%). Sin embargo, la tasa anual muestra descensos en ambos ámbitos (-4,3% Canarias y -3% nacional). Los bienes industriales duraderos redujeron sus precios en Canarias mensualmente (-0,4%) y anualmente (-4,1%). Los no duraderos se incrementaron un 1,2% sobre septiembre y se redujeron un 4,5% respecto a hace un año. Los productos energéticos cayeron en Canarias un -1,7% sobre el mes anterior y en el conjunto nacional no registraron variación. En un año la disminución de este grupo especial ha sido mayor en Canarias (-10,6%) que en la media nacional (-6,6%).

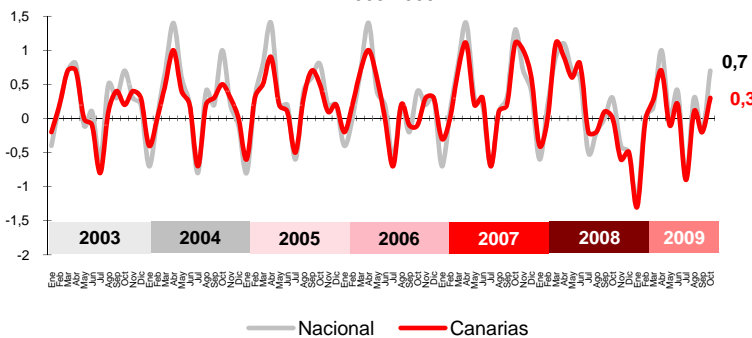
Inflación Subyacente

La inflación subyacente (índice general sin alimentos ni elaborados ni productos energéticos) aumentó en Canarias (0,6%), tres décimas menos que en el conjunto nacional. La tasa interanual, cae en las Islas un -0,8%, 1,1 puntos por encima del índice general canario y nueve décimas por debajo de la subyacente nacional.

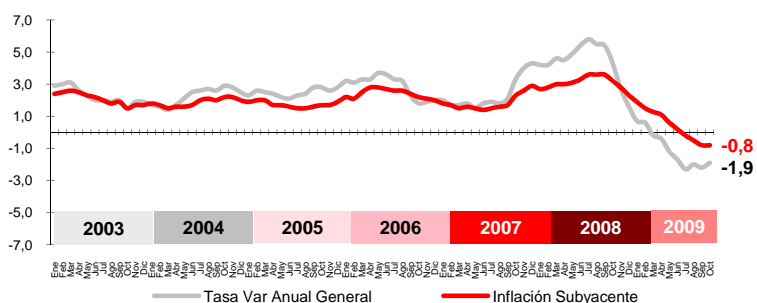
IPC - INDICE 2003-2009 (año base 2006=100)



IPC - VARIACIÓN MENSUAL 2003-2009

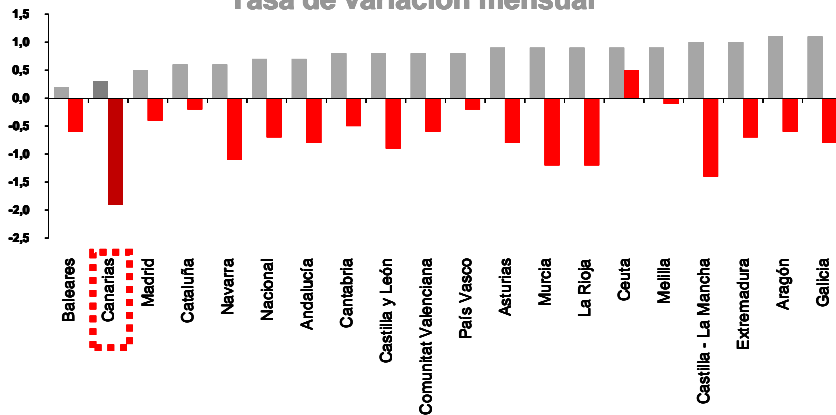


INFLACIÓN SUBYACENTE EN CANARIAS. 2003-2009 Tasa de variación interanual



IPC POR COMUNIDADES AUTONOMAS

Tasa de variación interanual
Tasa de variación mensual



Comunidades Autónomas

En todas las Comunidades Autónomas aumentó el IPC en el mes de octubre y Canarias, con una tasa mensual del 0,3%, ha sido la segunda región con menor crecimiento. El mayor encarecimiento mensual lo soportó el Galicia, con un 1,1%.

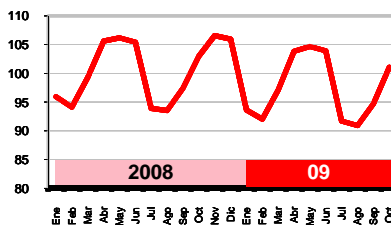
Según la tasa interanual, el Archipiélago, con una caída de precios del -1,9%, ocupa, al igual que el mes anterior, la primera plaza por comunidades con mayor abaratamiento. Ceuta fue la única región con un aumento anual de precios (0,5%).

Provincial

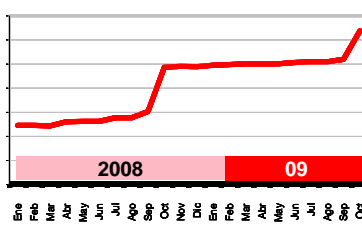
La tasa de variación mensual ha sido positiva en ambas provincias, aunque la de Santa Cruz de Tenerife (0,3%) fue ligeramente inferior a la de Las Palmas (0,4%).

Grupos Índices

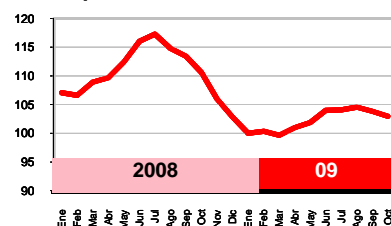
Vestido y calzado



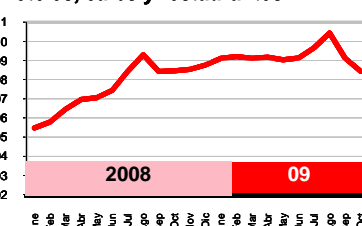
Enseñanza



Transporte



Hoteles, cafés y restaurantes



En un año la provincia de Santa Cruz de Tenerife ha experimentado un mayor descenso de precios, con una caída del -2,1%, mientras que en la provincia oriental ha sido del -1,8%.

Lo mejor y lo peor del mes

La mayor inflación en el mes recayó en el grupo de "Vestido y calzado" (6,7%), mientras que "Transporte" (-0,8%) fue el que más se abarató.

Las rúbricas con incrementos de precios más acusados del mes fueron "Prendas de vestir de niño y bebé" y "Prendas de vestir de mujer", ambos con el 7,1% y "Prendas de vestir de hombre" (6,8%). "Patatas y sus preparados" (-1,2%), "Frutas frescas" (-1,1%) y "Azúcar" (-1,1%) experimentaron las mayores caídas de precios.

Carburantes y combustibles

El grupo especial "Carburantes y combustibles" experimentó un abaratamiento mensual en Canarias del -2,2%, mientras que a nivel nacional no registró ningún cambio.

En lo referente a la tasa interanual, la bajada de precios en Canarias (-15,7%) continúa siendo mayor que la media española (-11%).

Efecto Euro

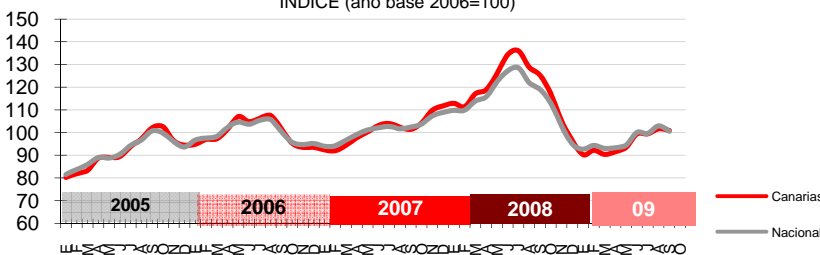
En octubre la cotización del euro frente al dólar aumentó 0,0261, pasando de 1,4539\$ a 1,48\$. Los valores máximo y mínimo se alcanzaron los días 23 y 2 de octubre y fueron de 1,5020\$ y 1,4537\$, respectivamente.

Valoración y Previsiones

El aumento de precios en vestido y calzado frena la caída del IPC y consigue contrarrestar los descensos del transporte y la hostelería. Hay que destacar que las rúbricas que más bajaron sus precios en octubre corresponden todas a productos alimenticios.

Tanto Canarias como el conjunto nacional continúan en deflación técnica y aunque se prevé que la media nacional del IPC termine el año siendo positiva, es difícil que esta situación se produzca en el Archipiélago, debido a que el nivel de precios en las Islas se ha deteriorado con mayor intensidad y se está recuperando a menor velocidad, fruto del nivel de desempleo y del nivel de endeudamiento que está presionando el consumo.

Carburantes y combustibles INDICE (año base 2006=100)



LO MEJOR DEL MES

Por rúbrica

Rúbrica	Variación mensual en Canarias
Patatas y sus preparados	-1,2%
Frutas frescas	-1,1%
Azúcar	-1,1%

LO PEOR DEL MES

Por rúbrica

Rúbrica	Variación mensual en Canarias
Prendas de vestir de niño y bebé	7,1%
Prendas de vestir de mujer	7,1%
Prendas de vestir de hombre	6,8%