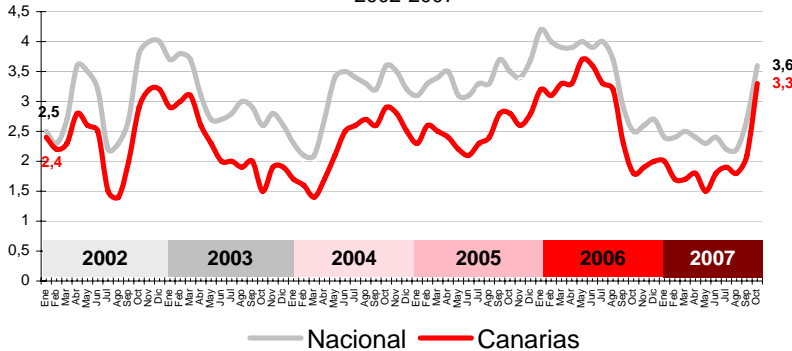


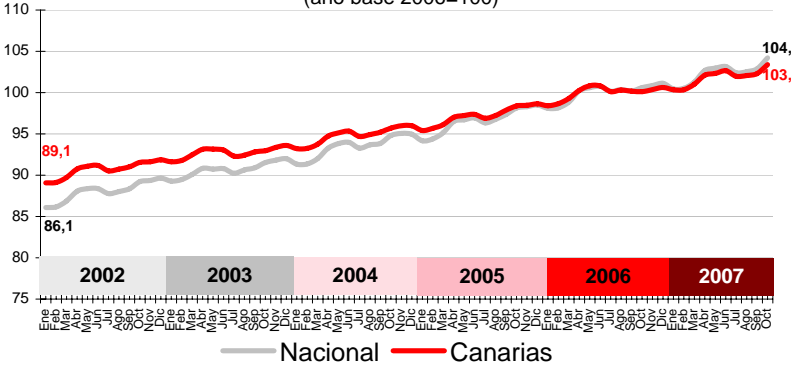
Los precios se disparan en el octubre más inflacionista desde 1983, con grandes encarecimientos en ropa, calzado y productos alimenticios.

IPC - VARIACIÓN INTERANUAL 2002-2007



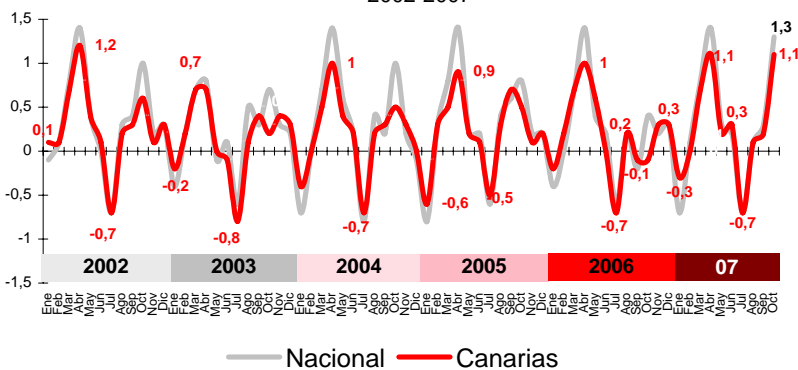
— Nacional — Canarias

IPC - INDICE 2002-2007 (año base 2006=100)



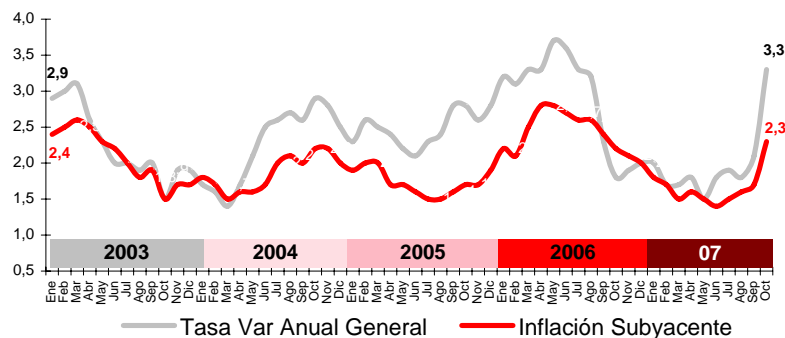
— Nacional — Canarias

IPC - VARIACIÓN MENSUAL 2002-2007



— Nacional — Canarias

INFLACIÓN SUBYACENTE EN CANARIAS. 2003-2007 Tasa de variación interanual



— Tasa Var Anual General — Inflación Subyacente

La subida de precios en Canarias a una tasa mensual del 1,1% constituye el octubre más inflacionista desde 1983, según el IPC elaborado por el INE. La tasa anual se situó en 3,3%, la más alta desde julio de 2006 y 2 décimas por debajo de la registrada en octubre del año pasado.

En el ámbito nacional, la tasa mensual registró un mayor aumento porcentual de los precios (1,3%), mientras que la interanual fue del 3,6%, la tasa anual de inflación más alta desde agosto de 2006. El diferencial de inflación España-Canarias se reduce a 0,3 puntos.

Variación mensual

Los únicos grupos que redujeron sus precios respecto al mes anterior fueron "Ocio y cultura" (-0,8%) y "Comunicaciones" (-0,1%). El grupo "Otros bienes y servicios" no sufrió modificaciones. Los demás grupos tuvieron comportamientos inflacionistas, siendo los más acusados los de "Vestido y calzado" (5,4%) por el inicio de la temporada de invierno, "Alimentos y bebidas no alcohólicas" (2%) y "Enseñanza" (1,7%).

Alimentación

Los precios de los alimentos y bebidas no alcohólicas en Canarias aumentaron un 2% de septiembre a octubre. En el conjunto del territorio nacional el encarecimiento fue menor (1,7%). Por rubricas los alimentos más inflacionistas en las Islas fueron "Leche" (9,3%), "Pan" (8,4%), "Huevos" (3,8%) y "Carne de ave" (3,8%). Por el contrario, las que más se abarataron fueron "Frutas en conserva y frutos secos" (-1%) y "Legumbres y hortalizas frescas" (-0,2%).

Servicios

El grupo especial "Servicios (con alquiler de vivienda)" aumentó sus precios en octubre, tanto en las islas como en el conjunto nacional (0,1% en ambos). "Ocio y cultura" (-0,8%) y "Comunicaciones" (-0,1%) experimentaron los mayores abaratamientos del mes. El servicio más inflacionista fue "Enseñanza" (1,7%) y los relacionados con el comercio de ropa (Vestido y calzado 5,4%).

Bienes industriales

La tasa de variación mensual de este grupo especial muestra un aumento en Canarias (1,5%) inferior al conjunto nacional (2,2%). Los bienes industriales no duraderos se encarecieron (2,3%), frente al abaratamiento de los duraderos (-0,1%). En el territorio nacional se incrementan ambos, más los precios de los no duraderos (3,3%) que los de los duraderos (0,1%). Los productos energéticos subieron sus precios en el Archipiélago (2,1%), mientras que en el conjunto nacional aumentaron en menor proporción (1%).

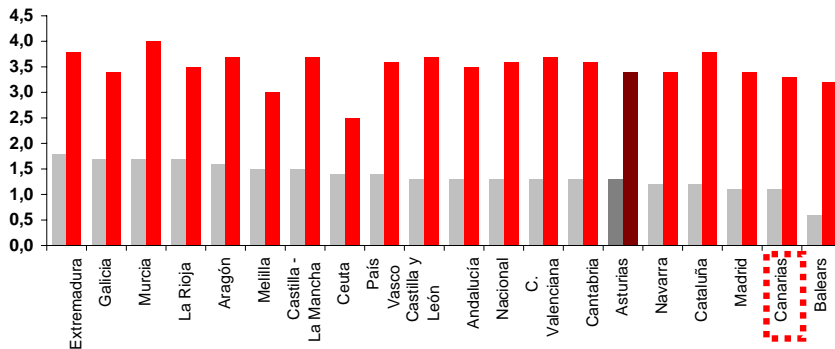
Inflación Subyacente

La tasa de variación mensual de la inflación subyacente (índice general sin alimentos no elaborados ni productos energéticos) fue en octubre del 1% en Canarias, inferior a la del conjunto nacional (1,4%). La tasa interanual canaria sube hasta el 2,3%, 1 punto menos que el índice general. La tasa anual de la subyacente nacional es del 3,1%, cinco décimas por debajo del índice general.

IPC POR COMUNIDADES AUTONOMAS

Tasa de variación interanual

Tasa de variación mensual



Comunidades Autónomas

Canarias, con una tasa mensual de 1,1%, ha sido, la segunda región española, junto a Madrid y tras Baleares (0,6%), con menor inflación. Extremadura tuvo la mayor inflación (1,8%) y ninguna comunidad registró descensos de precios.

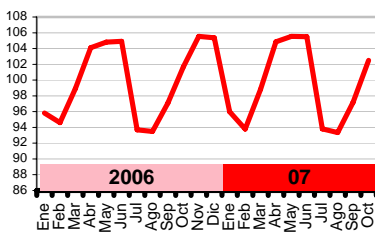
Atendiendo a la tasa interanual, el Archipiélago fue la cuarta región con menor incremento de precios (3,3%), tras Ceuta (2,5%), Melilla (3%) y Baleares (3,2%) .

Provincial

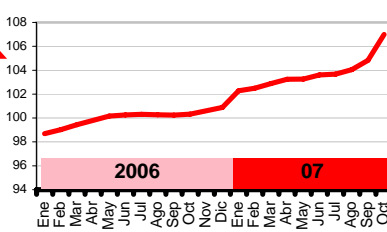
En octubre, los precios suben más en la provincia de Las Palmas (1,2%) que en la de Santa Cruz de Tenerife (0,9%). Sin embargo, en los últimos doce meses es Santa Cruz de Tenerife la provincia que ha experimentado mayor presión inflacionista, 3,7% frente al 2,9% de Las Palmas.

Grupos Índices

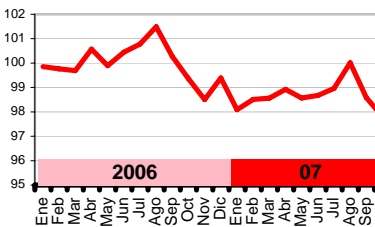
Vestido y calzado



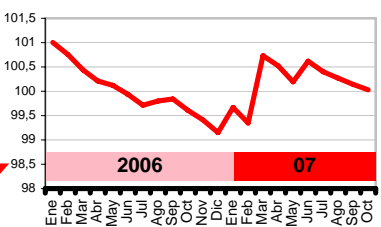
Alimentos y bebidas no alcohólicas



Ocio y cultura



Comunicaciones



Lo mejor y lo peor del mes

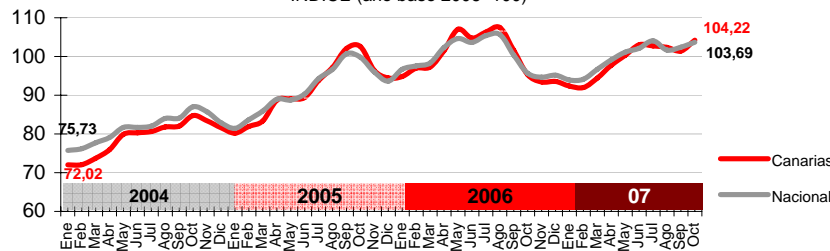
Los grupos que tuvieron un comportamiento más inflacionista en el mes fueron "Vestido y calzado" (5,4%), "Alimentos y bebidas no alcohólicas" (2%), mientras que "Ocio y cultura" (-0,8%) y "Comunicaciones" (-0,1%) fueron los únicos que se abarataron.

Las rúbricas más inflacionistas del mes fueron "Leche" (9,3%), "Pan" (8,4%) y "Prendas de vestir de mujer" (7,9%). Las deflacionistas fueron "Frutas en conserva y frutos secos" (-1%), "Artículos no duraderos para el hogar" (-0,7%) y "Electrodomésticos y reparaciones" (-0,6%).

Carburantes y combustibles

El grupo especial "Carburantes y combustibles" experimentó en Canarias un encarecimiento en octubre respecto al mes anterior (2,8%), más intenso que el del territorio nacional que aumentó (1,3%). Según la tasa interanual, la subida de precios en Canarias (9,4%) esta por encima del encarecimiento de este grupo especial en la media española durante el mismo periodo (8,4%).

Carburantes y combustibles INDICE (año base 2006=100)



Efecto Euro

Durante el mes de octubre la cotización del euro frente al dólar aumentó 0,0215\$, pasando de 1,4232\$ a 1,4447\$. El valor máximo se alcanzó el día 31 de octubre y fue de 1,4447\$ y el mínimo de 1,4037\$ el 9 de octubre.

Valoración y Previsiones

La inflación se dispara en octubre por las subidas en ropa, calzado y alimentación. El crudo volvió a encarecerse en el mes de octubre, con El barril Brent superando los 81\$ y el West Texas Intermediate los 85\$. Sin embargo en la zona euro las subidas se han venido atenuando por la fortaleza de la moneda europea frente al dólar. Cabría esperar una subida de los tipos de interés para aliviar la tensión inflacionista, pero el temor a empeorar la crisis inmobiliaria y financiera atenaza esta medida, que enfriaría el consumo, por lo que la previsión es cerrar el año con un inflación en canarias por encima del 3%.

LO MEJOR DEL MES

Por rúbrica	Variación mensual en Canarias
Frutas en conserva y frutos secos	-1,0%
Artículos no duraderos para el hogar	-0,7%
Electrodomesticos y reparaciones	-0,6%

LO PEOR DEL MES

Por rúbrica	Variación mensual en Canarias
Leche	9,3%
Pan	8,4%
Prendas de vestir de mujer	7,9%