

El Índice general de Precios de Consumo en el mes de noviembre no varía en Canarias y aumenta un 0,2% a nivel nacional. La tasa anual en las Islas tampoco registra variación mientras que en el territorio nacional continúa siendo negativa, manteniéndose en el -0,8%. Los grupos especiales de Carburantes y combustibles y Productos energéticos registran tasas anuales negativas de -6,7% y -5%, respectivamente.

IPC - VARIACIÓN INTERANUAL



Canarias no experimenta variación de precios en el mes de noviembre y el Índice General de Precios de Consumo tampoco registra variación respecto al de hace un año.

El conjunto nacional sube 0,2 puntos respecto a octubre y la tasa anual se mantiene en el -0,8%, lo que sitúa el diferencial de inflación anual entre el conjunto nacional y Canarias en 0,8 puntos.

Variación mensual

El mayor aumento mensual (3,6%) se produjo en el grupo "Vestido y calzado", seguido de "Vivienda, agua, electricidad, gas y otros combustibles" (1%) y "Otros bienes y servicios" (0,3%). Por el contrario, "Transporte" (-1,1%) y "Alimentos y bebidas no alcohólicas" (-0,6%) registraron los mayores descensos del mes.

Variación anual

Según la tasa anual los grupos más inflacionistas son "Alimentos y bebidas no alcohólicas" (2,5%), seguido por "Bebidas alcohólicas y tabaco" (2,3%) y "Otros bienes y servicios" (1,6%). Por su parte, "Comunicaciones" (-4,2%) y "Transporte" (-3%), fueron los grupos que registraron mayor abaratamiento anual de precios.

Alimentación

El precio de "Alimentos y bebidas no alcohólicas" desciende en noviembre un 0,6% en el Archipiélago y un 0,9% en el conjunto nacional. En un año, el precio de los alimentos aumenta un 2,5% en Canarias y un 1,3% a nivel nacional. Por rúbricas, el producto que más se encarece mensualmente en las Islas es "Patatas y sus preparados" (4,5%), mientras que el que más se abarata es "Frutas frescas" (-8,6%).

Servicios

En noviembre, el grupo especial "Servicios con alquiler de vivienda" disminuye un 0,2% tanto en el Archipiélago como en el conjunto nacional. La tasa anual experimenta un incremento del 0,1% también en ambos territorios.

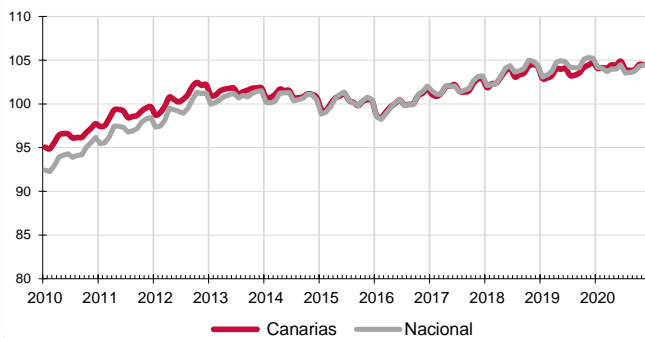
Bienes industriales

Este grupo especial aumenta sus precios mensualmente un 0,6% en Canarias y un 1,2% en el conjunto nacional. La tasa anual cae un 1,5% en las Islas y un 3,1% en el territorio nacional. En el caso de los bienes industriales duraderos, sus precios en el Archipiélago no varían en el mes y bajan un 0,5% en un año. Los no duraderos aumentan un 0,9% en el mes y caen un 2% anualmente. Por otra parte, los productos energéticos en Canarias aumentan sus precios en noviembre un 0,1% y bajan un 5% sobre los de hace un año. A nivel nacional el precio de la energía sube mensualmente (1,2%) y cae respecto al año anterior (-9,5%).

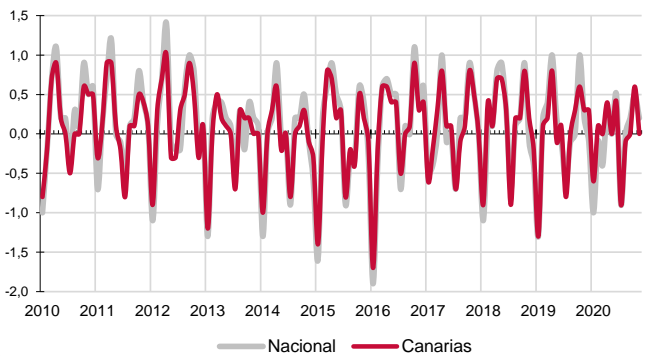
Inflación Subyacente

La inflación subyacente (índice general sin alimentos no elaborados ni productos energéticos) aumenta mensualmente un 0,2% en Canarias y un 0,3% a nivel nacional. La tasa anual en las Islas es del 0,3%, tres décimas superior al índice general canario y 1 respecto a la subyacente nacional.

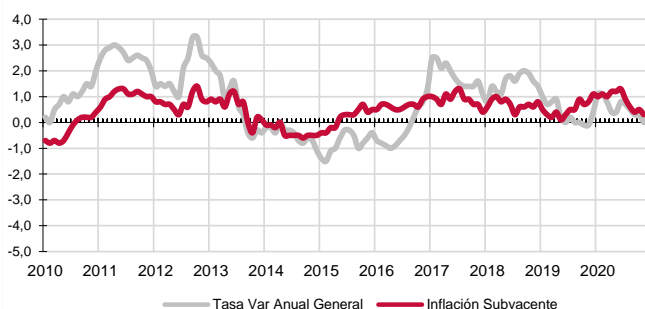
IPC - INDICE



IPC - VARIACIÓN MENSUAL

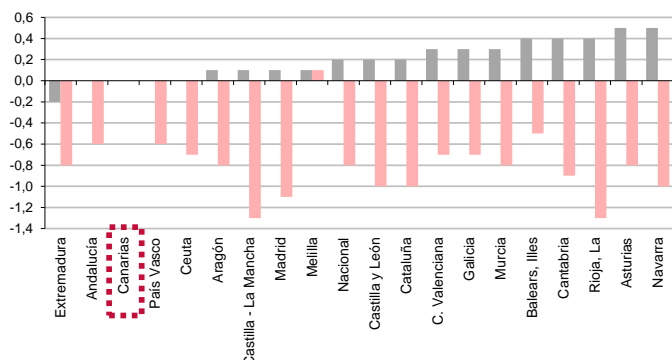


INFLACIÓN SUBYACENTE EN CANARIAS
Tasa de variación interanual



IPC POR COMUNIDADES AUTONOMAS

Tasa de variación interanual
Tasa de variación mensual



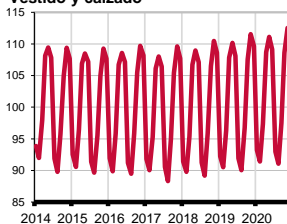
Comunidades Autónomas

En casi todas las regiones españolas aumentó el IPC en el mes de noviembre. El mayor incremento (0,5%) se produjo en Asturias y la Comunidad Foral de Navarra, seguido del 0,4% en Cantabria, La Rioja y las Islas Baleares y el menor (0,1%) en Madrid, Aragón, Castilla-La Mancha y Melilla. Canarias, Ceuta, Andalucía y el País Vasco no registraron variación y la única disminución de precios (-0,2%) se produjo en Extremadura.

Atendiendo a la tasa interanual, Canarias ha sido la única región en la que no han variado los precios y Melilla la única en la que aumentaron (0,1%). De las regiones en las que descendieron los precios la mayor caída del IPC (-1,3%) se ha producido en Castilla-La Mancha y La Rioja, seguida del -1,1% en Madrid. El descenso de precios menos acusado ha sido el -0,5% registrado en las Islas Baleares.

Grupos - Índices

Vestido y calzado



Vivienda, agua, electricidad, etc.



SUBEN

Transporte



Alimentos y bebidas no alcohólicas



BAJAN

Restaurantes y hoteles

Los precios bajan mensualmente en el grupo "Restaurantes y hoteles" un 0,1% en Canarias y un 0,5% en el conjunto nacional.

La tasa anual es positiva en ambos territorios y se sitúa en el 0,4% en las Islas y en el 0,3% a nivel nacional.

Carburantes y combustibles

El grupo especial "Carburantes y combustibles" desciende en el mes un 1,3% en Canarias y aumenta un 0,1% a nivel nacional.

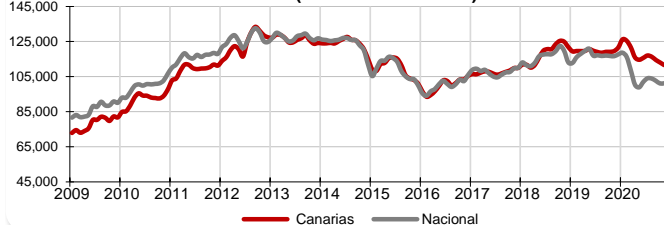
Por lo que se refiere a la tasa anual, baja en las Islas un 6,7% y un 13,2% a nivel nacional.

Provincial

Los precios no varían mensualmente en ninguna de las dos provincias.

Las tasas anuales muestran que Santa Cruz de Tenerife ha registrado una disminución del 0,1% mientras que en Las Palmas el aumento ha sido del 0,2%.

Carburantes y combustibles INDICE (año base 2011=100)



LOS MAYORES ABARATAMIENTOS DEL MES

Por rúbrica	Variación mensual en Canarias
Frutas frescas	-8,6%
Transporte público interurbano	-4,4%
Legumbres y hortalizas frescas	-2,6%

LOS MAYORES ENCARECIMIENTOS DEL MES

Por rúbrica	Variación mensual en Canarias
Calzado de niño	5,7%
Patatas y sus preparados	4,5%
Prendas de vestir de mujer	4,1%

Por el contrario, "Calzado de niño" (5,7%), "Patatas y sus preparados" (4,5%) y "Prendas de vestir de mujer" (4,1%), experimentan los mayores incrementos de precios.

Efecto Euro

La cotización del euro frente al dólar subió 0,0328 en noviembre, pasando de 1,1652 a 1,1980\$. El valor máximo se alcanzó el día 30 y fue de 1,1980\$ y el mínimo se situó en 1,1652 el día 2 de noviembre.