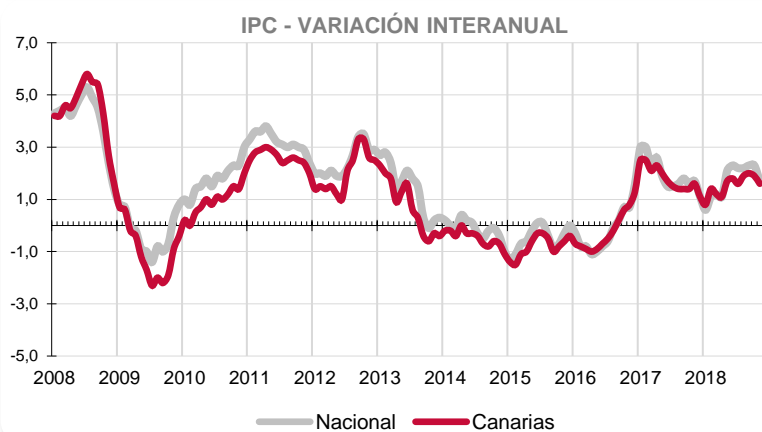


El Índice general de Precios de Consumo aumenta en noviembre un 0,2% en Canarias mientras que desciende un 0,1% en el conjunto nacional. La tasa anual sigue siendo positiva y se modera tanto en las islas como a nivel nacional, situándose en el 1,6% y 1,7% respectivamente. Los grupos especiales de Carburantes y combustibles y Productos energéticos siguen teniendo tasas anuales positivas, 13,7% y 9,5%, respectivamente.

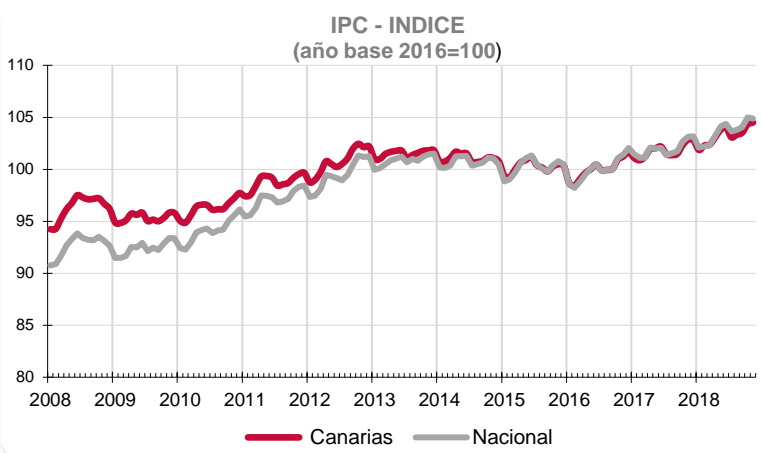


Canarias experimenta un incremento de precios en el mes de noviembre del 0,2% y el Índice general de Precios de Consumo se sitúa un 1,6% por encima del de hace un año. El conjunto nacional baja 0,1 puntos respecto a octubre y la tasa anual se modera hasta el 1,7%, lo que sitúa el diferencial de inflación anual entre el conjunto nacional y Canarias en 1 décima.

Variación mensual

El mayor aumento mensual (3,7%) se produjo en el grupo "Vestido y calzado", seguido de "Sanidad" (0,8%) y "Restaurantes y hoteles" (0,5%).

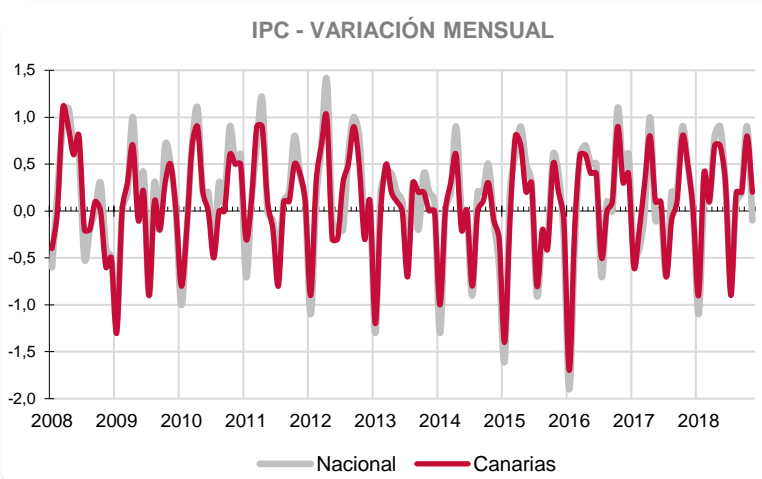
Por el contrario, "Transporte" (-0,6%) y "Ocio y cultura" (-0,4%) registraron los mayores descensos del mes.



Variación anual

Según la tasa anual los grupos más inflacionistas son "Bebidas alcohólicas y tabaco" (5,7%), seguido por "Transporte" (4,5%) y "Comunicaciones" (2%).

Por su parte, "Enseñanza" (-0,6%) y "Ocio y cultura" y "Muebles, artículos del hogar y artículos para el mantenimiento corriente del hogar" (-0,2%), fueron los grupos que registraron mayor abaratamiento anual de precios.



Alimentación

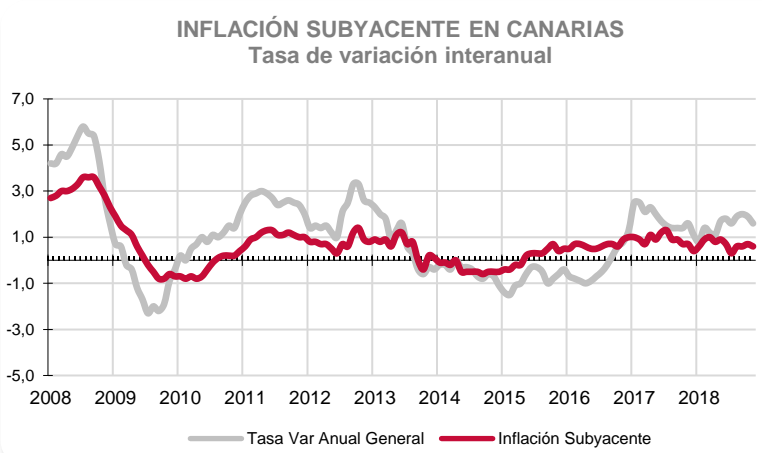
El precio de "Alimentos y bebidas no alcohólicas" no registra variación porcentual en noviembre en el Archipiélago y disminuye un 0,5% en el conjunto nacional. En un año, el precio de los alimentos sube un 1,1% en Canarias y un 1,4% a nivel nacional. Por rúbricas, el producto que más se abarata mensualmente en las Islas es "Frutas frescas" (-5,7%), mientras que el que más se encarece es "Legumbres y hortalizas frescas" (9,4%).

Servicios

En noviembre, el grupo especial "Servicios con alquiler de vivienda" desciende un 0,1% en el Archipiélago y un 0,3% en el conjunto nacional. La tasa anual experimenta un incremento del 0,8% en las Islas y del 1,5% a nivel nacional.

Bienes industriales

Este grupo especial aumenta sus precios mensualmente un 0,6% en Canarias y un 0,3% en el conjunto nacional. La tasa anual sube un 2,5% en las Islas y un 2% en el territorio nacional. En el caso de los bienes industriales duraderos, sus precios en el Archipiélago suben un 0,5% mensualmente y descienden un 1,1% en un año. Los no duraderos se incrementan un 0,6% en el mes y un 4,1% anualmente. Por otra parte, los productos energéticos en Canarias disminuyen sus precios en noviembre (-0,6%) y aumentan sobre los de hace un año (9,5%). A nivel nacional el precio de la energía también cae mensualmente (-1,9%) y sube respecto al año anterior (6,4%).

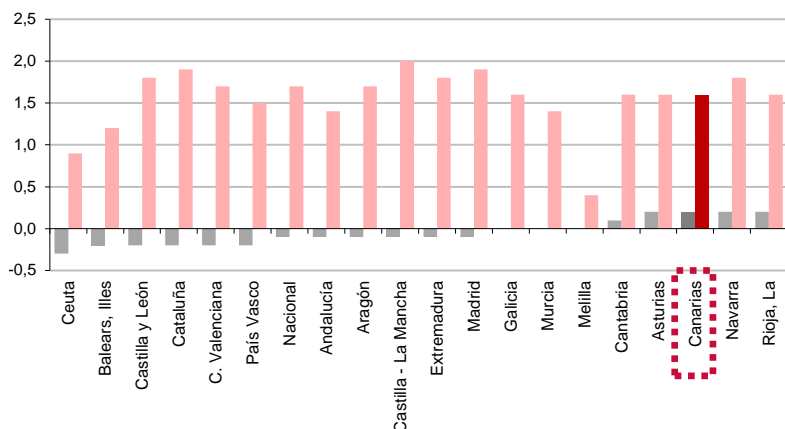


Inflación Subyacente

La inflación subyacente (índice general sin alimentos no elaborados ni productos energéticos) aumenta un 0,3% en Canarias y un 0,2% a nivel nacional. La tasa anual en las Islas es del 0,6%, 1 punto inferior al índice general canario y 0,3 puntos por debajo de la subyacente nacional.

IPC POR COMUNIDADES AUTONOMAS

Tasa de variación interanual
Tasa de variación mensual



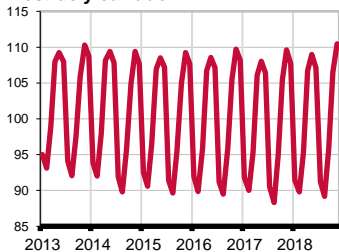
Comunidades Autónomas

En casi las regiones españolas disminuyó el IPC en el mes de noviembre. El mayor descenso (-0,3%) se produjo en Ceuta, seguido del -0,2% de Islas Baleares, Castilla y León, Cataluña, Comunidad Valenciana y País Vasco. Las regiones con menor descenso (-0,1%) fueron Andalucía, Aragón, Castilla-La Mancha, Extremadura y Madrid.

Atendiendo a la tasa interanual, en todas las regiones se han producido aumentos de precios. El mayor se ha registrado en Castilla-La Mancha y fue del 2%. El crecimiento menos acusado (0,4%) se situó en la Ciudad Autónoma de Melilla. Canarias (1,6%), junto a Asturias, Cantabria, Galicia y La Rioja, ocupa el quinto lugar con mayor aumento de precios.

Grupos - Índices

Vestido y calzado



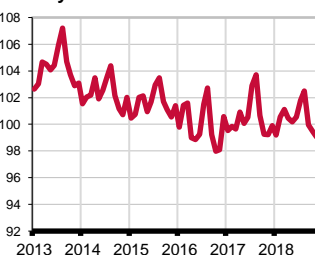
Sanidad



Transporte



Ocio y cultura



Provincial

Los precios aumentan mensualmente un 0,2% tanto en la provincia de Santa Cruz de Tenerife como en la de Las Palmas. Las tasas anuales muestran que Santa Cruz de Tenerife (1,5%) ha registrado un incremento 0,2 puntos inferior al de Las Palmas (1,7%).

Lo mejor y lo peor del mes

El mayor aumento mensual (3,7%) se produjo en el grupo "Vestido y calzado", mientras que "Transporte" (-0,6%) fue el grupo que registró mayor descenso en el mes.

Las rúbricas con descenso de precios más acusado en el mes son "Frutas frescas" (-5,7%), seguida de "Frutas en conserva y frutos secos" y "Transporte público interurbano" (-3,1%). Por el contrario, "Legumbres y hortalizas frescas" (9,4%), "Calzado de niño" (5,2%) y "Calzado de hombre" (4,8%), experimentan los mayores incrementos de precios.

Carburantes y combustibles

El grupo especial "Carburantes y combustibles" registra un descenso mensual del 0,4% en Canarias y del 2,3% a nivel nacional. Por lo que se refiere a la tasa interanual, se incrementa en las Islas un 13,7%, superior a la variación de la media española (9,2%).

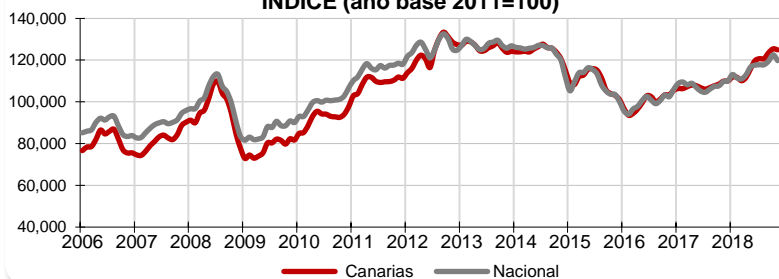
Efecto Euro

La cotización del euro frente al dólar bajó 0,0034 en noviembre, pasando de 1,1393\$ a 1,1359\$. El valor máximo se alcanzó el día 7 y fue de 1,1487\$ y el mínimo se situó en 1,1261 el día 13 de noviembre.

Valoración y Previsiones

El Índice General de Precios apenas varió durante el mes de noviembre en Canarias, registrando tan solo un leve aumento del 0,2%. Una estabilidad que moderó la variación anual hasta el 1,6%, retrocediendo tres décimas respecto a la registrada en octubre. Por su parte la inflación subyacente, que no incluye los precios de los productos energéticos ni de los alimentos no elaborados, aumentó tres décimas en noviembre hasta situar la tasa anual en el 0,6%, levemente por debajo de la subyacente nacional que, para el mismo periodo, fue del 0,9%. Un entorno de precios moderados que favorece la recuperación de las empresas y el consumo de los hogares ya que es la evolución de la inflación subyacente la que más se acerca al comportamiento de la economía real.

Carburantes y combustibles INDICE (año base 2011=100)



LOS MAYORES ABARATAMIENTOS DEL MES

Por rúbrica	Variación mensual en Canarias
Frutas frescas	-5,7%
Frutas en conserva y frutos secos	-3,1%
Transporte público interurbano	-3,1%

LOS MAYORES ENCARECIMIENTOS DEL MES

Por rúbrica	Variación mensual en Canarias
Legumbres y hortalizas frescas	9,4%
Calzado de niño	5,2%
Calzado de hombre	4,8%

