

El Índice general de Precios de Consumo aumenta en noviembre un 0,5% en Canarias, el mismo porcentaje que en el territorio nacional. La tasa anual se mantiene positiva y se acelera tanto en las islas como a nivel nacional, situándose en el 1,6% y 1,7% respectivamente. Los grupos especiales de Carburantes y combustibles y Productos energéticos se aceleran hasta registrar unas tasas anuales de 6,3% y 5,4%, respectivamente.

IPC - VARIACIÓN INTERANUAL



Canarias experimenta un incremento de precios en el mes de noviembre del 0,5% y el Índice general de Precios de Consumo se sitúa un 1,6% por encima del de hace un año.

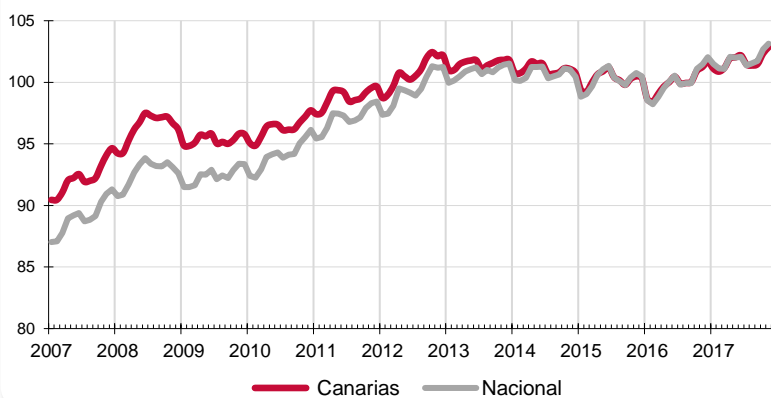
El conjunto nacional registra también un aumento del 0,5% respecto a octubre y la tasa anual se coloca en el 1,7%, lo que sitúa el diferencial de inflación anual entre el conjunto nacional y Canarias en 0,1 puntos.

#### Variación mensual

El mayor aumento mensual (4%) se produjo en el grupo "Vestido y calzado", seguido de "Vivienda, agua, electricidad, gas y otros combustibles" y "Transporte" (0,7%).

Por el contrario, "Bebidas alcohólicas y tabaco" (-0,3%) fue el único grupo que registró un descenso en el mes.

IPC - INDICE



#### Variación anual

Según la tasa anual los grupos más inflacionistas son "Bebidas alcohólicas y tabaco" (4,1%), seguido por "Alimentos y bebidas no alcohólicas" (3,2%) y "Restaurantes y hoteles" (2,2%).

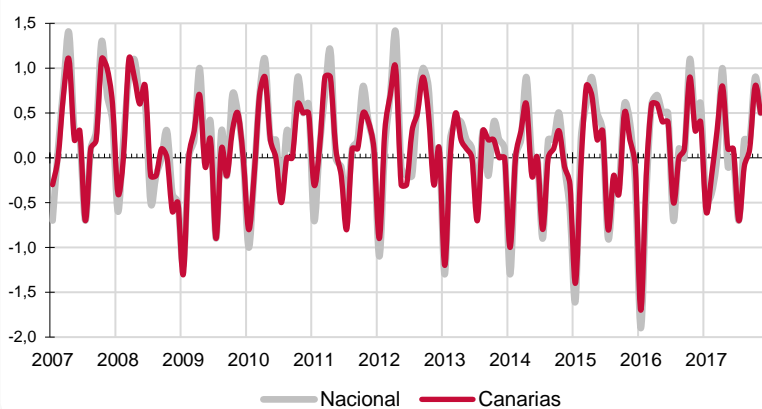
Por su parte, "Muebles, artículos del hogar y artículos para el mantenimiento corriente del hogar" (-1,6%) y "Sanidad" y "Vestido y calzado" (-0,1%) fueron los únicos grupos que experimentaron abarataamientos anuales de precios.

#### Alimentación

El precio de "Alimentos y bebidas no alcohólicas" aumenta en el mes de noviembre un 0,1% en el Archipiélago y desciende un 0,2% en el conjunto nacional. En un año, el precio de los alimentos sube un 3,2% en Canarias y un 2,2% a nivel nacional.

Por rúbricas, el producto que más se abarata mensualmente en las Islas es "Frutas frescas" (-3,3%), mientras que el que más se encarece es "Legumbres y hortalizas frescas" (6,5%).

IPC - VARIACIÓN MENSUAL



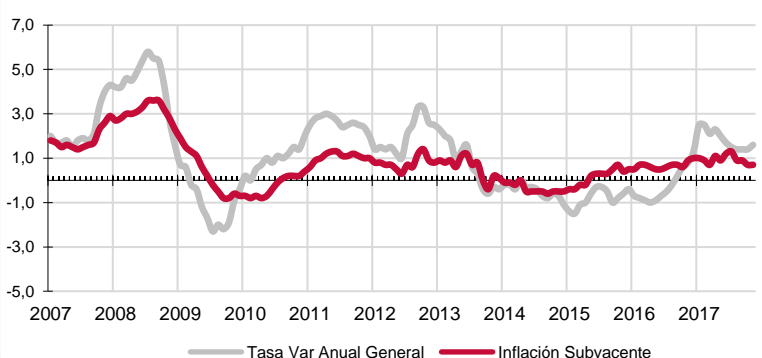
#### Servicios

En noviembre, el grupo especial "Servicios con alquiler de vivienda" aumenta un 0,3% en el Archipiélago y disminuye un 0,2% en el conjunto nacional. La tasa anual experimenta un incremento del 1,1% en las Islas y del 1,5% a nivel nacional.

#### Bienes industriales

Este grupo especial aumenta sus precios mensualmente un 1,1% en Canarias y un 1,6% en el conjunto nacional. La tasa anual se incrementa un 1% en las Islas y un 1,6% a nivel nacional. En el caso de los bienes industriales duraderos, sus precios en el Archipiélago suben un 0,2% mensualmente y bajan un 0,9% en un año. Los no duraderos aumentan un 1,6% en el mes y un 1,8% anualmente. Por otra parte, los productos energéticos en Canarias aumentan sus precios en noviembre (1,6%) y sobre los de hace un año (5,4%). A nivel nacional el precio de la energía también sube mensualmente (2%) y respecto al año anterior (6%).

INFLACIÓN SUBYACENTE EN CANARIAS  
Tasa de variación interanual

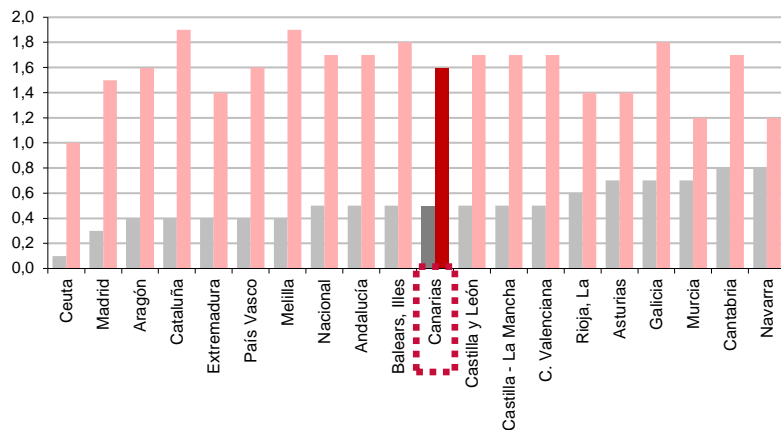


#### Inflación Subyacente

La inflación subyacente (índice general sin alimentos no elaborados ni productos energéticos) aumenta mensualmente a una tasa del 0,4% en Canarias también a nivel nacional. La tasa anual en las Islas es del 0,7%, 0,9 puntos inferior al índice general canario y 0,1 puntos por debajo de la subyacente nacional.

## IPC POR COMUNIDADES AUTONOMAS

Tasa de variación interanual  
Tasa de variación mensual



## Comunidades Autónomas

En todas las regiones españolas aumentó el IPC en el mes de noviembre. El mayor incremento (0,8%) se produjo en Cantabria y Navarra, seguido del 0,7% de la Región de Murcia, Galicia y Asturias. El menor crecimiento fue del 0,1% en Ceuta.

Atendiendo a la tasa interanual, en todas las regiones se han producido aumentos de precios. El mayor se ha registrado en Cataluña y Melilla y fue del 1,9%. El crecimiento menos acusado (1%) se situó en Ceuta. Canarias (1,6%), junto con Aragón y el País Vasco, es la quinta comunidad con menor incremento anual de precios.

## Provincial

Los precios aumentan mensualmente un 0,6% en la provincia de Santa Cruz de Tenerife y un 0,4% en la de Las Palmas. Las tasas anuales muestran que Santa Cruz de Tenerife (1,9%) ha registrado un incremento 0,6 puntos superior al de Las Palmas (1,3%).

## Lo mejor y lo peor del mes

El mayor aumento mensual (4%) se produjo en el grupo "Vestido y calzado", mientras que "Bebidas alcohólicas y tabaco" (-0,3%) fue el único grupo que registró descenso en el mes.

La rúbrica con descenso de precios más acusado en el mes es "Frutas frescas" (-3,3%), seguida de "Carne de porcino" (-1,6%) y "Productos lácteos" (-1,3%). Por el contrario, "Calzado de niño" (7,9%) y "Legumbres y hortalizas frescas" (6,5%), experimentan los mayores incrementos de precios.

## Carburantes y combustibles

El grupo especial "Carburantes y combustibles" registra un aumento mensual del 1,3% en Canarias y del 1,9% a nivel nacional. Por lo que se refiere a la tasa interanual, se incrementa en las Islas un 6,3%, inferior a la variación de la media española (7,1%).

## Efecto Euro

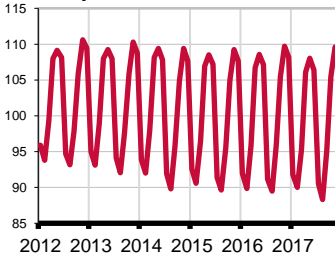
La cotización del euro frente al dólar subió 0,0237 en noviembre, pasando de 1,1612\$ a 1,1849\$. El valor máximo se alcanzó el día 27 y fue de 1,1952\$ y el mínimo se situó en 1,1562 el día 7 de noviembre.

## Valoración y Previsiones

El Índice de Precios al Consumo en Canarias subió un 0,5% en noviembre y acelera su tasa interanual hasta el 1,6%, una décima por debajo del nivel de precios nacional. La inflación subyacente, que no incluye los precios de los productos energéticos ni de los alimentos no elaborados, aumentó un 0,4% en tasa mensual y un 0,7% anual, situándose un 0,9% por debajo de la tasa general del IPC. Es la evolución de la inflación subyacente la que más se acerca al comportamiento de la economía real, poniendo de manifiesto, a través del comportamiento al alza de la misma durante más de dos años, una trayectoria de recuperación de la actividad económica más larga en el tiempo.

## Grupos - Índices

### Vestido y calzado

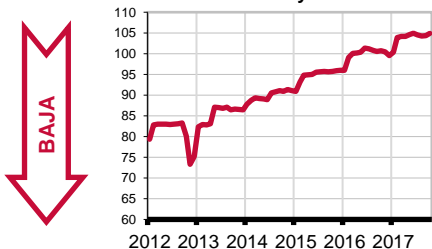


### Vivienda, agua, elec. y otros com.



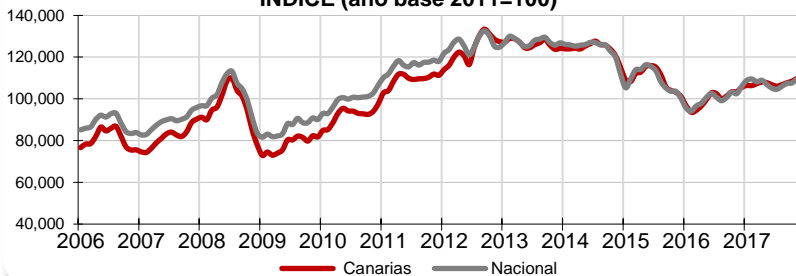
SUBEN

### Bebidas alcohólicas y tabaco



BAJA

### Carburantes y combustibles INDICE (año base 2011=100)



## LOS MAYORES ABARATAMIENTOS DEL MES

Por rúbrica	Variación mensual en Canarias
<b>Frutas frescas</b>	<b>-3,3%</b>
<b>Carne de porcino</b>	<b>-1,6%</b>
<b>Productos lácteos</b>	<b>-1,3%</b>

## LOS MAYORES ENCARECIMIENTOS DEL MES

Por rúbrica	Variación mensual en Canarias
<b>Calzado de niño</b>	<b>7,9%</b>
<b>Legumbres y hortalizas frescas</b>	<b>6,5%</b>
<b>Calzado de hombre</b>	<b>5,0%</b>