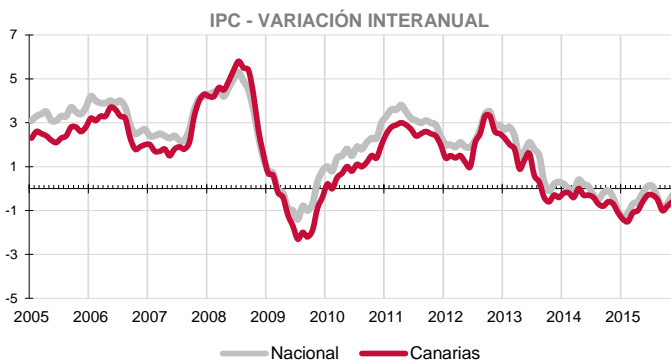


El Índice general de Precios de Consumo aumenta en el mes de noviembre un 0,2% en Canarias y un 0,4% en el conjunto nacional. La variación anual continúa en tasas negativas pero de nuevo se modera hasta situarse en el -0,6% en las Islas, tasa superior a la nacional, que también disminuye su caída (-0,3%).



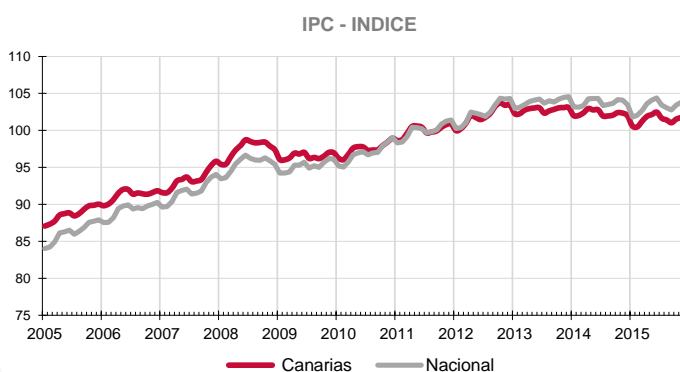
Canarias experimenta un aumento de precios en el mes de noviembre del 0,2% y el Índice general de Precios de Consumo se sitúa un 0,6% por debajo del de hace un año.

En el conjunto nacional los precios suben en noviembre (0,4%) y la tasa anual se coloca en el -0,3%, lo que produce un diferencial de inflación anual entre ambos territorios de tres décimas.

Variación mensual

El mayor aumento mensual se produjo en el grupo "Vestido y calzado" (4%), seguido de "Vivienda" (0,6%) y "Bebidas alcohólicas y tabaco" (0,2%).

Por el contrario, "Transporte" (-0,6%) y "Ocio y cultura" (-0,5%) registraron los mayores descensos del mes.

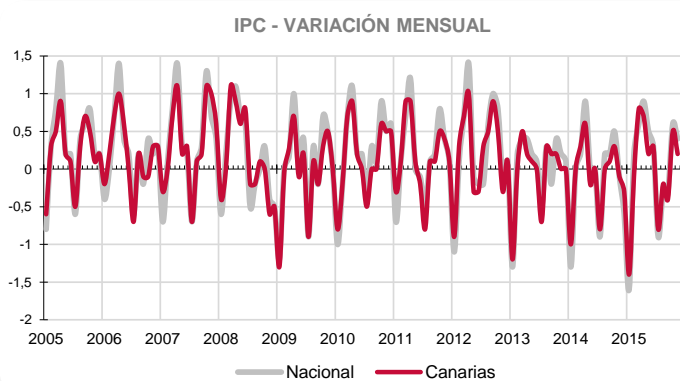


Variación anual

Según la tasa anual los grupos más inflacionistas son "Bebidas alcohólicas y tabaco" (4,9%), seguido por "Enseñanza" (1,2%) y "Alimentos y bebidas no alcohólicas" (1,1%). Por su parte, "Transporte" (-4,8%) y "Vivienda" y "Menaje" (-1,4%) experimentaron los mayores abarataamientos anuales de precios.

Alimentación

El precio de "Alimentos y bebidas no alcohólicas" no registra variación porcentual en noviembre en el Archipiélago y desciende un 0,2% en el conjunto nacional. En un año, el precio de los alimentos en Canarias aumenta un 1,1%, mientras que a nivel nacional se ha registrado un incremento del 1,7%. Por rúbricas, los productos que más se abaratan mensualmente en las Islas son "Frutas frescas" (-1,7%), mientras que el que más se encarece es "Patatas y sus preparados" (5,2%).



Servicios

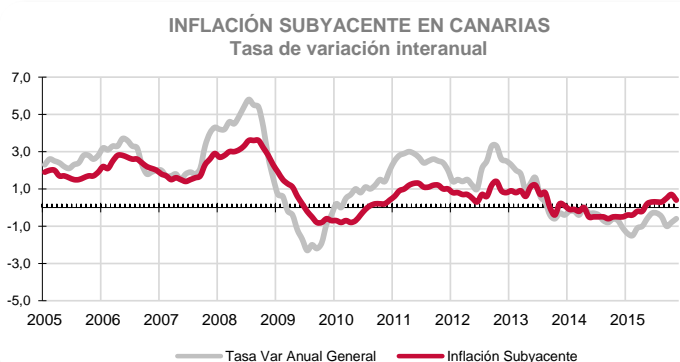
En noviembre, el grupo especial "Servicios con alquiler de vivienda" registra un descenso del 0,2% tanto en el Archipiélago como en el conjunto nacional. Por su parte, la variación anual en Canarias se cifra en el 0,7% mientras que la media nacional aumenta un 1%.

Bienes industriales

Este grupo especial aumenta sus precios mensualmente en Canarias (0,7%) y en el conjunto nacional (1,3%). La tasa anual registra un descenso del 3,2% en las Islas y del 2,7% a nivel nacional. En el caso de los bienes industriales duraderos, sus precios en el Archipiélago no registraron variación en el mes y subieron un 1,1% respecto al año anterior. Los no duraderos aumentan un 1% en el mes y disminuyen un 4,9% anualmente. Por otra parte, los productos energéticos en Canarias aumentan ligeramente sus precios en noviembre (0,1%) y disminuyen sobre los de hace un año (-10,7%). A nivel nacional el precio de la energía también sube mensualmente (0,7%) y cae respecto al año anterior (-10%).

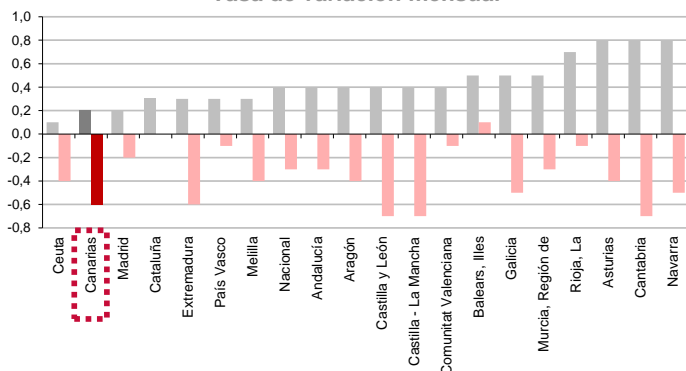
Inflación Subyacente

La inflación subyacente registra un aumento mensual del 0,2% en Canarias y del 0,4% a nivel nacional. La tasa anual aumenta en las islas (0,4%), 1 punto por encima del índice general canario y seis décimas inferior a la subyacente nacional (1%).



IPC POR COMUNIDADES AUTONOMAS

Tasa de variación interanual
Tasa de variación mensual



Comunidades Autónomas

En todas las regiones españolas aumentó el IPC en el mes de noviembre. El mayor crecimiento (0,8%) se produjo en Asturias, Cantabria y Navarra, seguido de La Rioja (0,7%). La menor subida se registró en Ceuta (0,1%), seguida de Canarias y Madrid (0,2%).

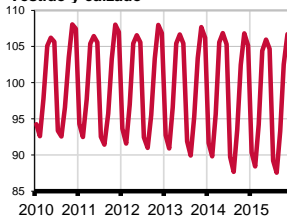
Atendiendo a la tasa interanual, en casi todas las regiones se han producido descensos de precios. El mayor se ha registrado en Castilla-La Mancha, Castilla y León y Cantabria y fue del -0,7% y el menor en Valencia, País Vasco y La Rioja (-0,1%). Canarias, al igual que Extremadura, ocupa el segundo lugar con mayor disminución de precios (-0,6%).

Provincial

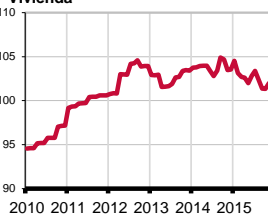
Los precios aumentan mensualmente un 0,3% en la provincia de Santa Cruz de Tenerife y un 0,1% en la de Las Palmas. Las tasas anuales muestran que Santa Cruz de Tenerife (-0,8%) ha sufrido un descenso tres décimas superior al de Las Palmas (-0,5%).

Grupos - Índices

Vestido y calzado



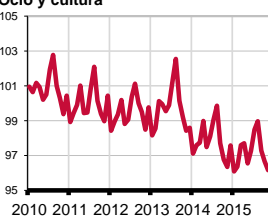
Vivienda



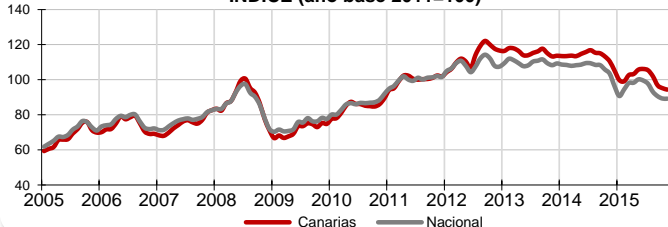
Transporte



Ocio y cultura



Carburantes y combustibles
INDICE (año base 2011=100)



Lo mejor y lo peor del mes

El mayor aumento mensual se produce en el grupo "Vestido y calzado" (4%), mientras que "Transporte" (-0,6%) experimenta la mayor caída. Las rúbricas con descensos de precios más acusados en el mes son "Transporte público interurbano" (-3,5%), "Frutas frescas" (-1,7%) y "Agua mineral, refrescos y zumos" (-1,6%). Por el contrario, "Calzado de niño" (5,8%), "Patatas y sus preparados" (5,2%) y "Prendas de vestir de niño y bebé" (5%), experimentan los mayores incrementos de precios.

Carburantes y combustibles

El grupo especial "Carburantes y combustibles" registra un descenso mensual en Canarias del 0,9% y a nivel nacional disminuye un 0,1%. Por lo que se refiere a la tasa interanual, la caída de precios en las Islas es del 14,6%, ligeramente superior a la variación de la media española (-13,7%).

Efecto Euro

La cotización del euro frente al dólar descendió 0,0453 en noviembre, pasando de 1,1032\$ a 1,0579\$. El valor máximo se alcanzó el día 2 y fue de 1,1032\$ y el mínimo se situó en 1,0579 el día 30 de noviembre.

Valoración y Previsiones

El índice de precios al consumo avanzó un 0,2% en noviembre, la mitad que el crecimiento medio nacional que fue del 0,4%. Un leve incremento que moderó la caída interanual hasta situarla en el -0,6%, cuatro décimas menos negativa que en octubre. La inflación subyacente, que no incluye los precios de los productos energéticos ni el de los alimentos no elaborados, aumentó dos décimas en noviembre hasta situar la tasa anual en el 0,5%, dos décimas por debajo de la de octubre. A pesar de esta moderación, son ya siete meses en los que la misma se sitúa en positivo apuntando con ello que no es la caída de la demanda el principal responsable del entorno de deflación en el que están inmersas las islas, sino la influencia de los precios de los carburantes y su impacto principalmente en los transportes y la energía.

LO MAYORES ABARATAMIENTOS DEL MES

Por rúbrica	Variación mensual en Canarias
Transporte público interurbano	-3,5%
Frutas frescas	-1,7%
Agua mineral, refrescos y zumos	-1,6%

LOS MAYORES ENCARECIMIENTOS DEL MES

Por rúbrica	Variación mensual en Canarias
Calzado de niño	5,8%
Patatas y sus preparados	5,2%
Prendas de vestir de niño y bebé	5,0%

