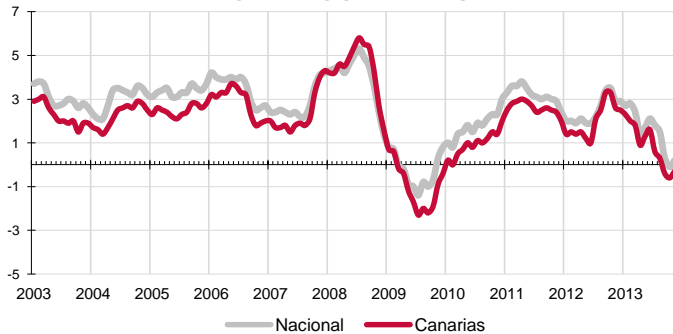


El índice general de precios de consumo en el mes de noviembre no varía en Canarias, mientras que aumenta un 0,2% en el conjunto nacional. La tasa anual desciende tres décimas y registra, por tercer mes consecutivo, una variación negativa (-0,3%), de signo contrario a la nacional que se sitúa en el 0,2%.

IPC - VARIACIÓN INTERANUAL

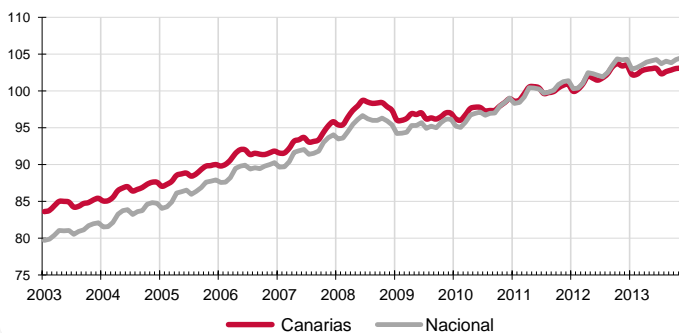


Canarias no registra variación de precios en el mes de noviembre y el Índice general de Precios de Consumo se sitúa un 0,3% por debajo del de hace un año. El conjunto nacional aumenta dos décimas sobre el mes anterior y la tasa anual se coloca en el 0,2%, lo que sitúa el diferencial de inflación anual entre el conjunto nacional y Canarias en 0,5 puntos.

Variación mensual

El mayor aumento mensual, como es habitual en esta época del año, se produjo en el grupo "Vestido y calzado" (4,2%), seguido de "Hoteles, cafés y restaurantes" (0,1%). Por el contrario, "Transporte" y "Ocio y cultura" registraron los mayores descensos, ambos un 0,8%.

IPC - INDICE 2003-2012



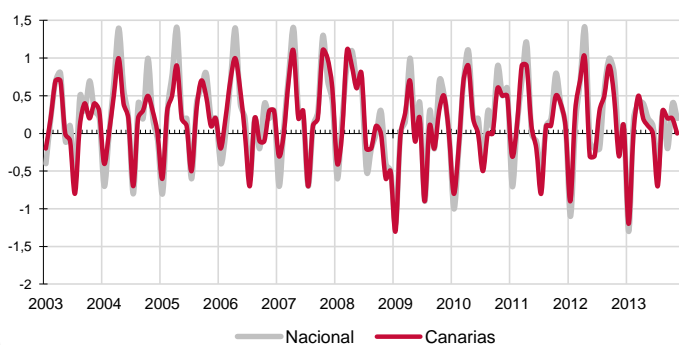
Variación anual

Según la tasa anual el grupo más inflacionista es "Bebidas alcohólicas y tabaco" (18%), seguido por "Enseñanza" (0,9%). Por su parte, "Comunicaciones" (-6,5%) y "Transporte" (-1,6%) experimentan los mayores abaratamientos anuales de sus precios.

Alimentación

El precio de "Alimentos y bebidas no alcohólicas" baja en noviembre un 0,4% en el Archipiélago y sube un 0,1% en el conjunto nacional. En un año, el precio de los alimentos en Canarias ha disminuido un 0,3%, mientras que la media nacional se sitúa en el 1,2%. Por rúbricas, el alimento que más se encarece mensualmente en las Islas es "Pescado fresco y congelado" (2%), mientras que el que más desciende es "Legumbres y hortalizas frescas" (-11,6%).

IPC - VARIACIÓN MENSUAL



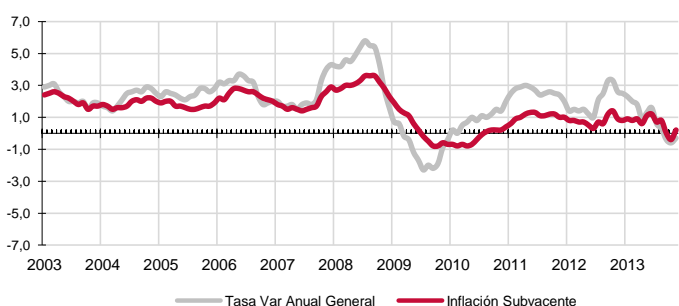
Servicios

En noviembre, el grupo especial "Servicios con alquiler de vivienda" registra una variación del -0,1% en las Islas y del -0,3% en el conjunto nacional. Por su parte, la variación anual en Canarias muestra un descenso del 0,1%, mientras que la nacional aumenta en el mismo porcentaje.

Bienes industriales

Este grupo especial aumenta sus precios mensualmente en Canarias (0,4%) y también en el conjunto nacional (0,8%). Por su parte, la tasa anual refleja un descenso en las Islas del 1,7% y del 0,5% en España. En el caso de los bienes industriales duraderos, sus precios descienden en el Archipiélago tanto mensualmente (-0,1%) como anualmente (-2,3%). Los no duraderos aumentan en el mes un 0,6% y caen un -1,4% respecto al año anterior. Los productos energéticos en Canarias disminuyen sus precios mensualmente (-1,2%) y también sobre los de hace un año (-3,7%). A nivel nacional también desciende el precio de la energía en noviembre y anualmente.

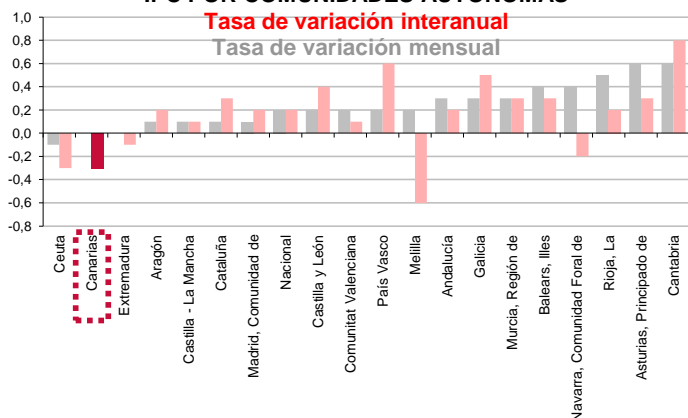
INFLACIÓN SUBYACENTE EN CANARIAS. 2003-2012
Tasa de variación interanual



Inflación Subyacente

La inflación subyacente aumenta en el mes un 0,4%, tanto en Canarias como a nivel nacional. La tasa anual crece un 0,2% en las islas, medio punto por encima del índice general canario y 0,2 puntos inferior a la subyacente nacional (0,4%).

IPC POR COMUNIDADES AUTONOMAS



Comunidades Autónomas

Casi todas las regiones contabilizan crecimientos del IPC en noviembre, el único descenso se produjo en Ceuta (-0,1%). El mayor aumento mensual (0,6%) se registró en Cantabria y Asturias, seguido del 0,5% en La Rioja. Tanto en Canarias como en Extremadura no varió el IPC.

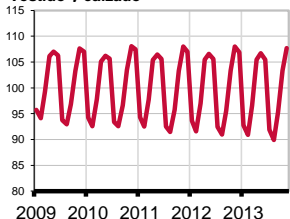
Según la tasa interanual, y exceptuando la Ciudad Autónoma de Melilla, Canarias es la Comunidad con mayor descenso del IPC (-0,3%). Cantabria sufre la mayor subida sobre los precios de hace un año, con un 0,8%, seguida del País Vasco con un 0,6%.

Provincial

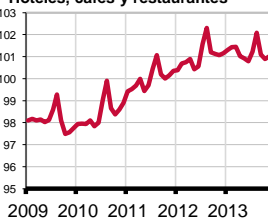
Los precios aumentan mensualmente un 0,1% en Santa Cruz de Tenerife y descienden en el mismo porcentaje en Las Palmas. Las tasas anuales muestran que la provincia de Las Palmas ha sufrido un descenso (-0,6%) mientras que en la de Santa Cruz de Tenerife no se ha registrado variación.

Grupos - Índices

Vestido v calzado



Hoteles, cafés y restaurantes



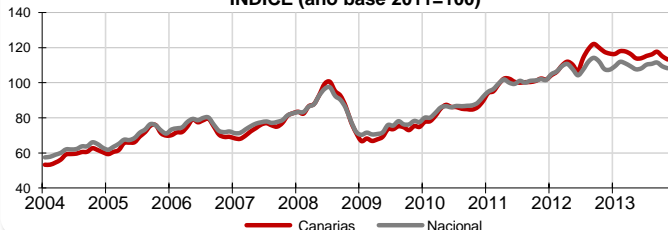
Ocio y cultura



Transporte



Carburantes y combustibles INDICE (año base 2011=100)



Lo mejor y lo peor del mes

La mayor inflación mensual se produce en el grupo de "Vestido y calzado" (4,2%), mientras que "Transporte" y "Ocio y cultura" experimentan el mayor descenso (-0,8%). Las rúbricas con incrementos de precios más acusados en el mes son "Prendas de vestir de niño y bebé" (5,7%), "Prendas de vestir de mujer" (4,8%) y "Calzado de niño" (4,3%). Por el contrario, "Legumbres y hortalizas frescas" (-11,6%), "Patatas y sus preparados" (-3,7%) y "Frutas frescas" (-3,1%), experimentan las mayores disminuciones de precios.

Carburantes y combustibles

El grupo especial "Carburantes y combustibles" registra un descenso mensual de precios en Canarias del 1,6%, mientras que a nivel nacional la disminución es del 1%. Por lo que se refiere a la tasa interanual, la caída de precios en las Islas es del 3,8%, 4,2 puntos inferior a la variación de la media española (0,4%).

Efecto Euro

La cotización del euro frente al dólar aumentó 0,0106 en noviembre, pasando de 1,3505\$ a 1,3611\$. El valor máximo se alcanzó el día 29 y fue de 1,3611\$ y el mínimo se situó en 1,3365\$ el día 7 de noviembre.

Valoración y Previsiones

El hecho de que la economía canaria esté entrando en un escenario de normalidad se está trasladando al comportamiento de los precios, que durante el mes de noviembre no han registrado variación alguna. Aunque el comportamiento de la inflación puede estar indicando que el consumo comienza a despertarse, aún está en niveles muy bajos, por lo que hay que seguir trabajando en medidas de estímulo económico, fiscal y financiero que permitan ir recuperando actividad y empleo.

LO MAYORES ABARATAMIENTOS DEL MES

Por rúbrica

Rúbrica	Variación mensual en Canarias
Legumbres y hortalizas frescas	-11,6%
Patatas y sus preparados	-3,7%
Frutas frescas	-3,1%

LOS MAYORES ENCARECIMIENTOS DEL MES

Por rúbrica

Rúbrica	Variación mensual en Canarias
Prendas de vestir de niño y bebé	5,7%
Prendas de vestir de mujer	4,8%
Calzado de niño	4,3%