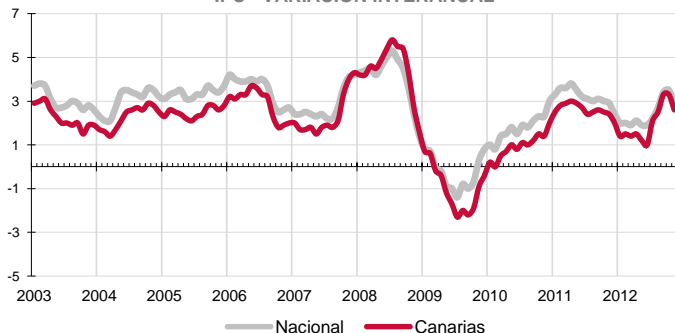


**El IPC desciende en Canarias en el mes de noviembre un 0,3%, dos décimas más que en el territorio nacional (-0,1%). La tasa anual baja al 2,6% en las Islas, también por debajo de la nacional (2,9%). La inflación subyacente disminuye un 0,2% en noviembre y se sitúa en una tasa anual del 0,9%, mientras los carburantes descienden un 2% en el mes y registran un aumento anual del 14,9%.**

IPC - VARIACIÓN INTERANUAL

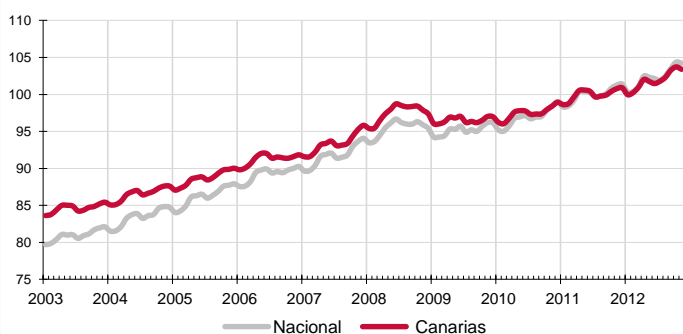


Canarias experimenta una disminución de sus precios en noviembre del 0,3%, situando el Índice general de Precios de Consumo un 2,6% por encima del de hace un año. En el conjunto nacional, los precios descienden un 0,1% sobre el mes anterior y la tasa anual se desacelera 6 décimas, situándose en el 2,9%, aumentando levemente el diferencial de inflación anual entre el conjunto nacional y Canarias a 3 décimas.

**Variación mensual**

Los mayores descensos mensuales se produjeron en los grupos "Bebidas alcohólicas y tabaco" (-8,5%) y "Transporte" (-1,7%). Por el contrario, "Vestido y calzado" (4,5%) y "Alimentos y bebidas no alcohólicas" (0,3%) registraron los mayores aumentos.

IPC - INDICE 2003-2012



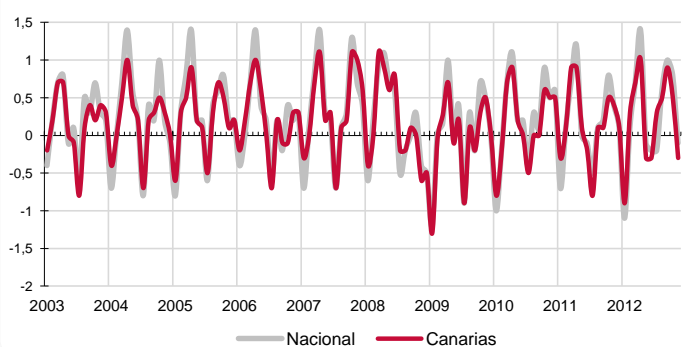
**Variación anual**

Los grupos más inflacionistas, según la tasa anual, son "Medicina" (15,1%) y "Enseñanza" (12,7%). Por su parte, "Bebidas alcohólicas y tabaco" (-7,3%) y "Menaje" (-0,9%) experimentan los mayores abaratamientos anuales de sus precios.

**Alimentación**

El precio de "Alimentos y bebidas no alcohólicas" se incrementa un 0,3% en el Archipiélago y un 0,5% en el conjunto nacional. En un año, los alimentos en Canarias se han encarecido un 1,8%, mientras la media nacional se sitúa en el 2,9%. Por rúbricas, el alimento que más se abarata mensualmente en las Islas es "Carne de ovino" (-3,8%), mientras que el que más aumenta su precio es "Aceites y grasas" (9,2%).

IPC - VARIACIÓN MENSUAL



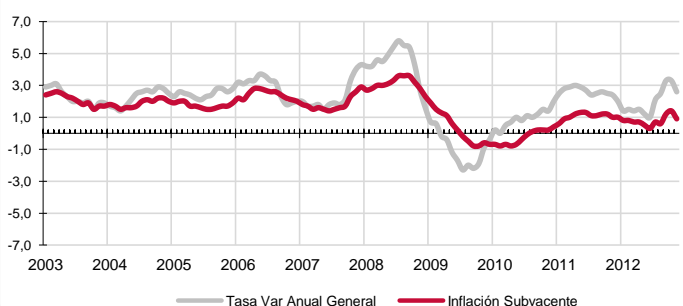
**Servicios**

En noviembre, el grupo especial "Servicios con alquiler de vivienda" desciende un 0,3% en el Archipiélago, una décima menos que en el conjunto nacional. Por su parte, la variación anual en Canarias muestra un incremento del 2%, mientras que la nacional es del 2,3%.

**Bienes industriales**

Los precios de este grupo disminuyen en noviembre tanto en Canarias como en el conjunto nacional. La tasa anual refleja un incremento en las Islas del 4,3% y del 3,4% en España. En el caso de los bienes industriales duraderos, los precios disminuyen sobre el mes anterior en el Archipiélago (-1,3%) y caen también anualmente (-1,7%), mientras que los no duraderos crecen mensualmente (0,5%) y anualmente (7%). Los productos energéticos en Canarias disminuyen sus precios mensualmente (-1,5%) y aumentan considerablemente sobre los de hace un año (13,8%).

INFLACIÓN SUBYACENTE EN CANARIAS. 2003-2012  
Tasa de variación interanual

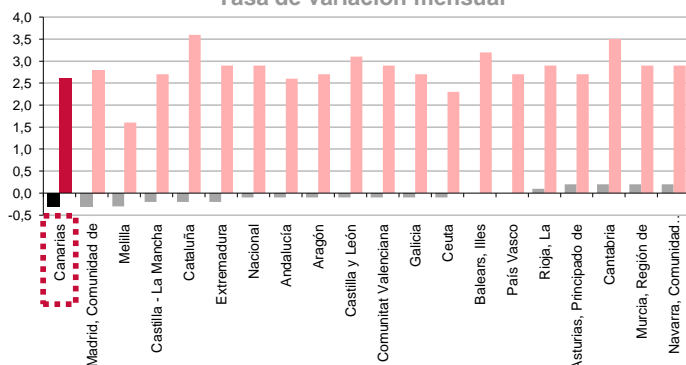


**Inflación Subyacente**

La inflación subyacente disminuye en Canarias un 0,2%, con un incremento anual del 0,9%, 1,7 puntos por debajo del índice general canario y 1,4 puntos inferior a la subyacente nacional (2,3%).

### IPC POR COMUNIDADES AUTONOMAS

Tasa de variación interanual  
Tasa de variación mensual



#### Comunidades Autónomas

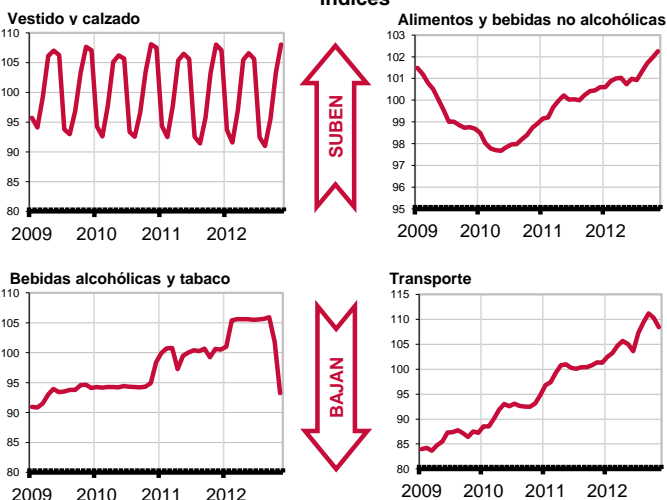
Canarias, junto a Madrid y Melilla, es la región con mayor descenso mensual de precios (-0,3%). Por su parte, la Comunidad Foral de Navarra registra la mayor alza del mes (0,2%).

Según la tasa interanual, Canarias (2,6%) es la tercera región con el menor incremento del IPC, acompañada de Andalucía. Cataluña sufre la mayor subida sobre los precios de hace un año, con un 3,6% y Melilla la menor (1,6%).

#### Provincial

En la provincia de Santa Cruz de Tenerife los precios disminuyen mensualmente un 0,1%, cuatro décimas menos que en Las Palmas. Las tasas anuales muestran que la provincia de Santa Cruz de Tenerife ha sufrido un encarecimiento dos décimas superior al de la provincia de Las Palmas (2,7% y 2,5%, respectivamente).

#### Grupos Índices



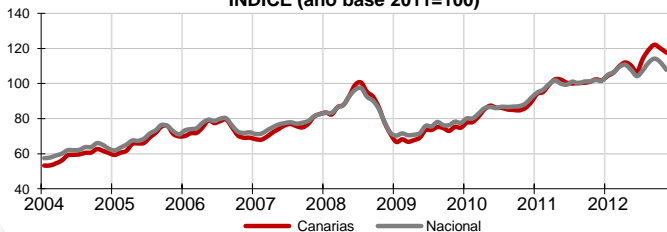
#### Lo mejor y lo peor del mes

La mayor inflación mensual se produce en el grupo de "Vestido y calzado" (4,5%), mientras que "Bebidas alcohólicas y tabaco" experimenta el mayor descenso (-8,5%). Las rúbricas con incrementos de precios más acusados en el mes son "Aceites y grasas" (9,2%), "Calzado de mujer" (5,4%) y "Prendas de vestir de niño y bebé" (5,1%). Por el contrario, "Tabaco" (-11,9%), "Carne de ovino" (-3,8%) y "Preparados de legumbres y hortalizas" (-1,9%), experimentan las mayores disminuciones de precios.

#### Carburantes y combustibles

El grupo especial "Carburantes y combustibles" registra un descenso mensual de precios en Canarias del 2%, 1,8 puntos menos que el nacional (-3,8%). Por lo que se refiere a la tasa interanual, la subida de precios en las Islas es del 14,9%, incremento muy superior al de la media española (5,7%).

#### Carburantes y combustibles INDICE (año base 2011=100)



#### Efecto Euro

La cotización del euro frente al dólar aumenta 0,0011, en noviembre pasando de 1,2975\$ a 1,2986\$. El valor máximo se alcanzó el día 29 y fue de 1,2994\$ y el mínimo se situó en 1,2694\$ el día 9 de noviembre.

#### Valoración y Previsiones

Como era de esperar, la inflación en el mes de noviembre comienza a adecuarse a la realidad económica de nuestro archipiélago.

La Cámara de Comercio valora positivamente esta moderación de los precios, porque con ello se reduce la presión sobre la demanda y, por tanto, sobre la capacidad de recuperación de la actividad de nuestras empresas.

#### LO MAYORES ABARATAMIENTOS DEL MES

Por rúbrica

| Rúbrica                              | Variación mensual en Canarias |
|--------------------------------------|-------------------------------|
| Tabaco                               | -11,9%                        |
| Carne de ovino                       | -3,8%                         |
| Preparados de legumbres y hortalizas | -1,9%                         |

#### LOS MAYORES ENCARDECIMIENTOS DEL MES

Por rúbrica

| Rúbrica                          | Variación mensual en Canarias |
|----------------------------------|-------------------------------|
| Aceites y grasas                 | 9,2%                          |
| Calzado de mujer                 | 5,4%                          |
| Prendas de vestir de niño y bebé | 5,1%                          |