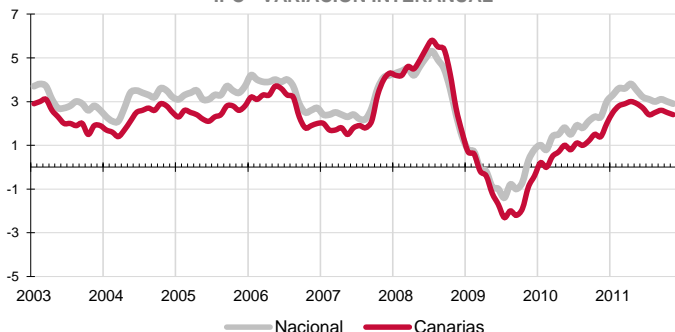


En noviembre, el IPC experimenta una subida mensual del 0,4% en Canarias, de igual magnitud a la producida en el conjunto nacional. Por lo que respecta a la inflación anual, se desacelera en 1 décima hasta el 2,4%, medio punto por debajo de la nacional (2,9%) y con el transporte como principal responsable, con un 8,8% de tasa anual

IPC - VARIACIÓN INTERANUAL

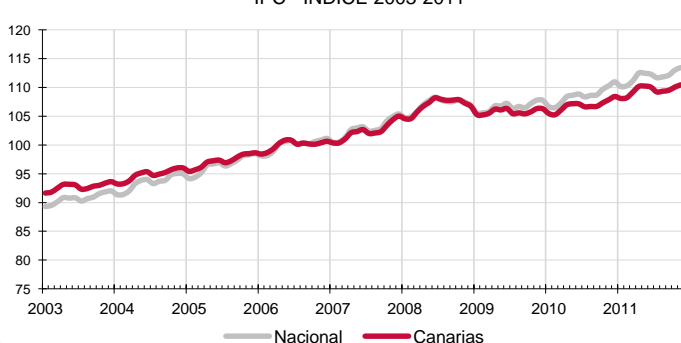


Canarias sufre en noviembre el cuarto encarecimiento consecutivo de sus precios, con una tasa mensual del 0,4%, lo que sitúa el Índice General de Precios de Consumo un 2,4% por encima del de hace un año. La media nacional de precios sube también un 0,4% sobre el mes anterior y la tasa anual disminuye hasta el 2,9%, lo que mantiene el diferencial de inflación anual entre el conjunto nacional y Canarias en 5 décimas.

Variación mensual

Los mayores ascensos mensuales se producen en los grupos de "Vestido y calzado" (4,6%) y "Bebidas alcohólicas y tabaco" (1,4%). Por el contrario, "Medicina" (-3,4%) y "Ocio y cultura" (-0,4%) registran las mayores disminuciones.

IPC - INDICE 2003-2011



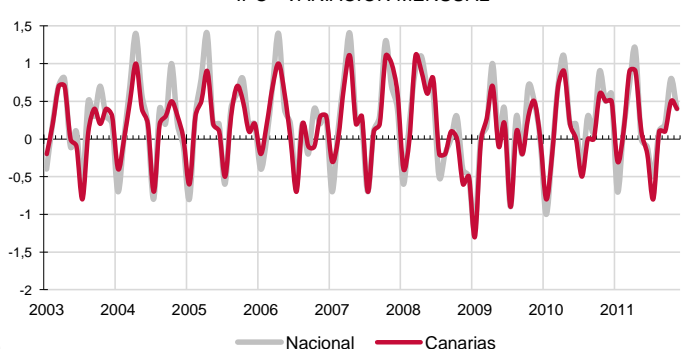
Variación anual

Los grupos más inflacionistas, según la tasa anual, son "Transporte" (8,8%) y "Bebidas alcohólicas y tabaco" (6%). Por su parte, "Medicina" (-4,2%) y "Comunicaciones" (-1,6%) experimentan las mayores reducciones anuales de sus precios.

Alimentación

El precio de los alimentos y bebidas no alcohólicas se incrementa un 0,1% en el Archipiélago y en el conjunto nacional un 0,2%. En un año, los alimentos en el Archipiélago se han encarecido un 1,7%, mientras la media nacional crece un 2,2%. Por rúbricas, el alimento que más se abarata mensualmente en las Islas es el "Pan" (-0,7%), mientras que el que más aumenta es "Huevos" (1,4%).

IPC - VARIACIÓN MENSUAL



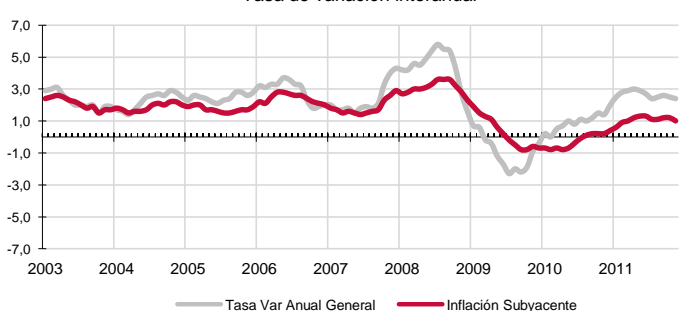
Servicios

En noviembre, el grupo especial "Servicios con alquiler de vivienda" decrece mensualmente en el Archipiélago (-0,1%), al igual que sucede en el conjunto nacional (-0,2%). Por su parte, la variación anual para Canarias es de un incremento del 1,5%, mientras que la nacional es una décima más intensa (1,6%).

Bienes industriales

Los precios de este grupo especial ascienden mensualmente tanto en Canarias (0,9%) como en el conjunto nacional (1,1%). Por su parte, la tasa anual refleja también un incremento en las Islas del 3,4% y del 3,9% en España. En el caso de los bienes industriales duraderos, sus precios aumentaron sobre el mes anterior (0,3%), pero se redujeron anualmente (-0,9%) en el Archipiélago, mientras que los no duraderos se encarecen un 1,2% mensual y un 5,4% anual. Así mismo, los productos energéticos en Canarias incrementan sus precios mensualmente (1%) y anualmente (16,6%).

INFLACIÓN SUBYACENTE EN CANARIAS. 2003-2011
Tasa de variación interanual

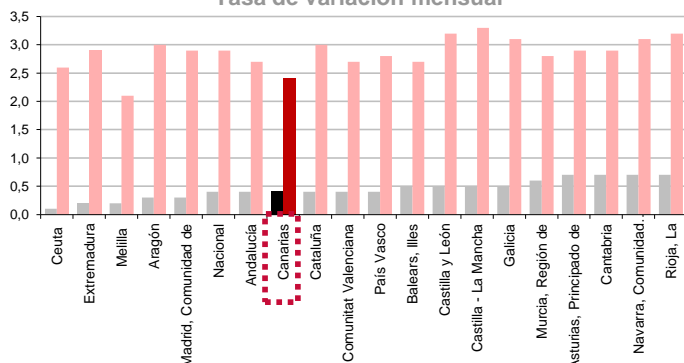


Inflación Subyacente

La inflación subyacente refleja un ascenso mensual en Canarias (0,3%), con una la variación anual del 1%, 1,4 puntos por debajo del índice general canario y 7 décimas inferior a la subyacente nacional (1,7%).

IPC POR COMUNIDADES AUTONOMAS

Tasa de variación interanual
Tasa de variación mensual



Comunidades Autónomas

Canarias es la sexta región con menor inflación mensual (0,4%), junto a un grupo de cuatro Comunidades Autónomas. Ceuta experimenta el menor encarecimiento mensual (0,1%), mientras que La Rioja, Navarra, Cantabria y Asturias sufren el mayor alza, todas con un 0,7%. Según la tasa interanual, Canarias (2,4%) es la segunda región con el menor incremento del IPC, tras Melilla con 2,1%. Castilla-La Mancha experimenta el mayor aumento sobre los precios de hace un año, con un 3,3%.

Provincial

En la provincia de Santa Cruz de Tenerife, los precios se incrementan mensualmente un 0,3%, un aumento dos décimas inferior al de Las Palmas (0,5%). En un año, ambas provincias han sufrido el mismo aumento porcentual del 2,4%.

Lo mejor y lo peor del mes

En noviembre, la mayor inflación se produce en el grupo de "Vestido y calzado" (4,6%), mientras que "Medicina" (-3,4%) registra el mayor descenso. Las rúbricas con incrementos de precios más acusados en el mes son "Calzado de mujer" (6,1%), "Prendas de vestir de mujer" (6%) y "Prendas de vestir de hombre" (4,8%). Por el contrario, "Medicamentos y material terapéutico" (-6,2%), "Transporte público interurbano" (-1,1%) y "Pan" (-0,7%) experimentan las mayores disminuciones de precios.

Carburantes y combustibles

El grupo especial "Carburantes y combustibles" sufre un ascenso mensual de precios en Canarias (1,4%), subida superior a la nacional (0,7%). Por lo que se refiere a la tasa interanual, la subida de precios en el Archipiélago es del 19%, mientras que la media española alcanza un 15,2%.

Efecto Euro

La cotización del euro frente al dólar aumenta -0,0209, en octubre pasando de 1,3627\$ a 1,3418\$. El valor máximo se alcanzó el día 2 y fue de 1,3809\$ y el mínimo se situó en 1,3229\$ el día 25 de noviembre.

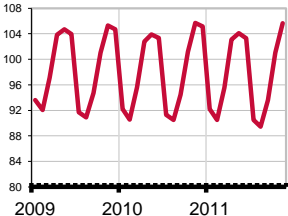
Valoración y Previsiones

El IPC obtiene una tasa mensual positiva por cuarto mes consecutivo, con un encarecimiento que se localiza principalmente en los grupos de "vestido y calzado" y "Bebidas alcohólicas y tabaco". La inflación anual se modera en una décima hasta el 2,4%, y las subidas de los carburantes hacen que el transporte sufra el mayor encarecimiento.

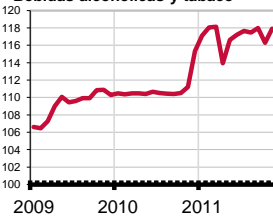
La previsión para el mes de diciembre es de una nueva subida mensual con los grupos de alimentación y bebidas impulsando al alza por las fechas navideñas.

Grupos Índices

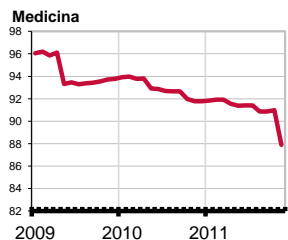
Vestido y calzado



Bebidas alcohólicas y tabaco



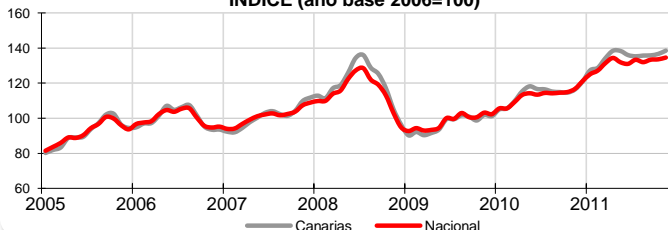
Medicina



Ocio y cultura



Carburantes y combustibles INDICE (año base 2006=100)



LO MAYORES ABARATAMIENTOS DEL MES

Por rúbrica

Rúbrica	Variación mensual en Canarias
Medicamentos y material terapéutico	-6,2%
Transporte público interurbano	-1,1%
Pan	-0,7%

LOS MAYORES ENCARECIMIENTOS DEL MES

Por rúbrica

Rúbrica	Variación mensual en Canarias
Calzado de mujer	6,1%
Prendas de vestir de mujer	6,0%
Prendas de vestir de hombre	4,8%