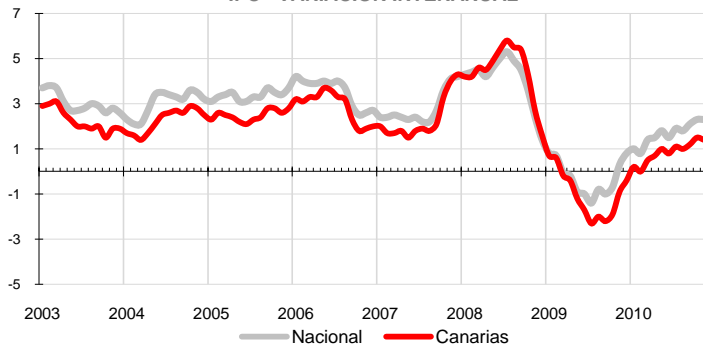


Los precios en Canarias sufrieron un encarecimiento del 0,5% en noviembre por el efecto, principalmente, del alza en "Vestido y calzado" y "Transporte". Por su parte la inflación anual se queda en el 1,4% con el "Transporte" y la "Vivienda" como principales responsables inflacionistas.

IPC - VARIACIÓN INTERANUAL



Canarias experimentó una variación en sus precios del 0,5% en el mes de noviembre sobre el mes anterior, situando el Índice general de Precios de Consumo un 1,4% por encima del de hace un año. En el conjunto nacional los precios también ascendieron en noviembre respecto a octubre un 0,5%, lo que deja la tasa interanual en el 2,3%. El diferencial de inflación anual entre Canarias y el conjunto nacional se sitúa en los 0,9 puntos.

### Variación mensual

Los mayores aumentos mensuales se produjeron en los grupos de "Vestido y calzado" (4,4%) y "Transporte" (0,8%). Por el contrario, los mayores descensos se registraron en "Ocio y cultura" (-0,9%) y "Medicina" (-0,2%).

### Variación anual

"Transporte" y "Vivienda" son los grupos más inflacionistas de los últimos doce meses (6,5% y 3,2%, respectivamente). "Medicina" (-2,1%) y "Ocio y cultura" (-1,8%) fueron los grupos que más redujeron sus precios atendiendo a la tasa interanual.

### Alimentación

Los precios de los alimentos y bebidas no alcohólicas crecieron un 0,3% en el último mes y un 0,2% en el conjunto nacional. En un año, los alimentos en el Archipiélago no han variado su precio, mientras la media nacional ha crecido un 0,5%. Por rúbricas, el alimento con la tasa mensual más negativa en las Islas fue "Carne de porcino" (-1,3%), mientras que el que más se encareció fue "Otros preparados alimenticios" (1,3%).

### Servicios

El grupo especial "Servicios con alquiler de vivienda" redujo sus precios en noviembre sobre el mes anterior (-0,2%) en el Archipiélago y no sufrió variación en el conjunto nacional. En un año, la variación para España (1,5%) ha sido seis décimas superior a la Canaria (0,9%).

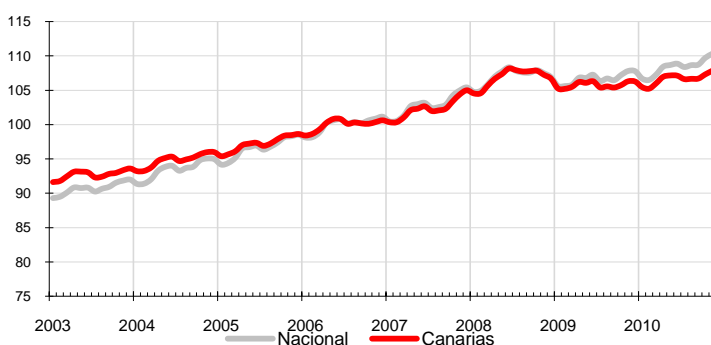
### Bienes industriales

La tasa de variación mensual de este grupo especial muestra encarecimientos de sus precios del 1,1%, en Canarias y del 1,4% en el conjunto nacional. La tasa anual refleja un aumento en Canarias del 2,8% y del 3,6% en España. Los bienes industriales duraderos registraron crecimientos mensuales en sus precios en Canarias y en el conjunto español, ambos del 0,3%. La variación anual muestra un incremento en Canarias (0,2%) y en el total nacional (1,1%). Los no duraderos presentan encarecimientos mensuales (1,5% Canarias y 1,9% nacional) y anuales (4,1% Canarias y 4,7% nacional). Por su parte, los productos energéticos incrementaron sus precios mensualmente, tanto en Canarias como en el conjunto nacional, ambos un 1,2%. En un año este grupo especial ha aumentado su precio en las Islas un 12,6% y un 11,7% en toda España.

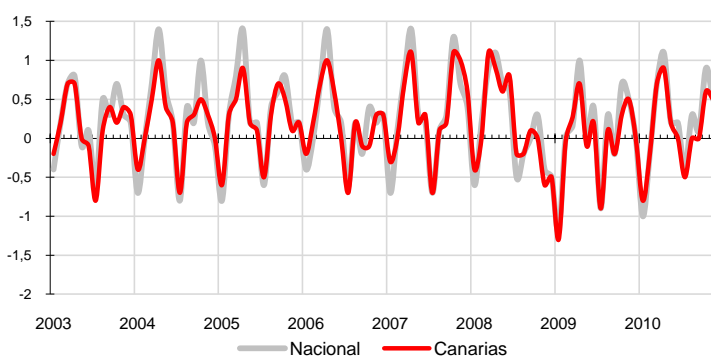
### Inflación Subyacente

La inflación subyacente registra aumentos mensuales tanto en Canarias como en el conjunto nacional (0,4% y 0,5% respectivamente). En cuanto a la variación anual, se situó en las Islas en 0,2%, 1,2 puntos por debajo del índice general canario y un punto inferior a la subyacente nacional (1,2%).

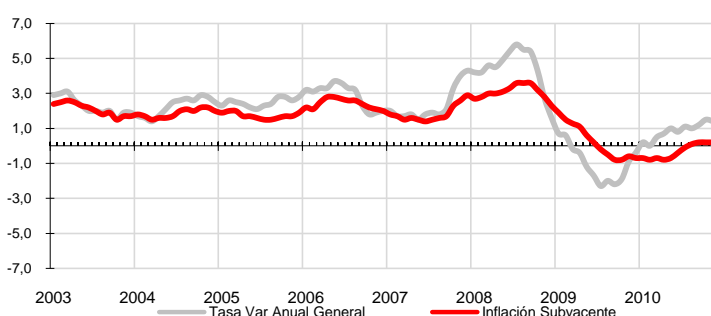
IPC - INDICE 2003-2010



IPC - VARIACIÓN MENSUAL



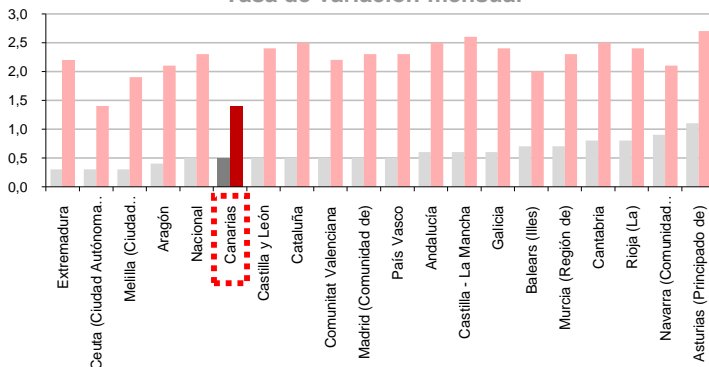
INFLACIÓN SUBYACENTE EN CANARIAS. 2003-2010  
Tasa de variación interanual



### IPC POR COMUNIDADES AUTONOMAS

#### Tasa de variación interanual

#### Tasa de variación mensual



### Comunidades Autónomas

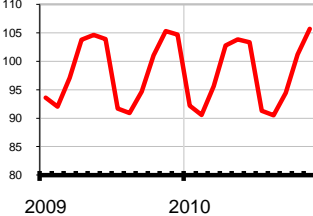
Canarias fue la quinta región con menor aumento mensual del IPC (0,5%). El menor encarecimiento lo experimentó Extremadura con un 0,3% y el mayor Asturias con un 1,1%. Según la tasa interanual, Canarias es la región con la variación de precios más baja (1,4%), mientras que Asturias sufrió el mayor aumento sobre los precios de hace un año (2,7%).

### Provincial

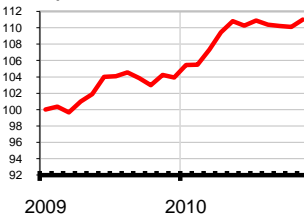
La tasa de variación mensual fue el 0,6% en la provincia de Santa Cruz de Tenerife, mientras que en Las Palmas registró una variación del 0,4%. En un año, la provincia occidental ha sufrido un aumento ligeramente superior (1,5%) al de Las Palmas (1,4%).

### Grupos Índices

#### Vestido y calzado

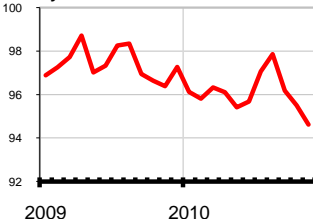


#### Transporte

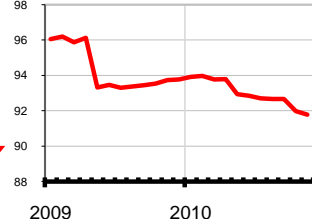


SUBEN

#### Ocio y cultura



#### Medicina



BAJAN

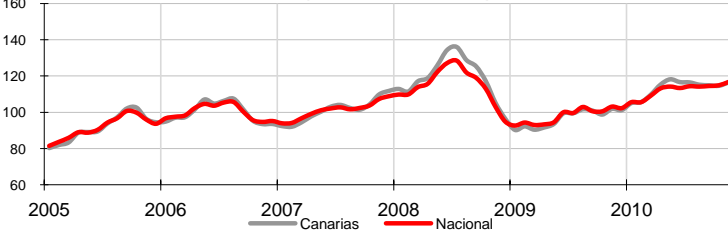
### Lo mejor y lo peor del mes

La mayor inflación en el mes recayó en el grupo de "Vestido y calzado" (4,4%), mientras que "Ocio y cultura" fue el que más se abarató (-0,9%). Las rúbricas con incrementos de precios más acusados en el mes fueron "Prendas de vestir de mujer" (7%), "Calzado de mujer" (5,5%) y "Prendas de vestir de hombre" (4,6%). Por el contrario, "Carne de porcino" (-1,3%), "Patatas y sus preparados" (-0,9%) y "Artículos no duraderos para el hogar" (-0,8%), experimentaron las mayores caídas de precios.

### Carburantes y combustibles

El grupo especial "Carburantes y combustibles" experimentó un ascenso mensual de precios en Canarias y en el conjunto español, ambos del 1,6%. Por lo que se refiere a la tasa interanual, la subida de precios en Canarias fue del 14,3%, mientras que la media española se quedó en un 13,2%.

### Carburantes y combustibles INDICE (año base 2006=100)



### Efecto Euro

En noviembre, la cotización del euro frente al dólar disminuyó 0,0928, pasando de 1,3926\$ a 1,2998\$. El valor máximo se alcanzó el día 4 y fue de 1,4244\$ y el mínimo se situó en 1,2998\$ el día 30 de noviembre.

### Valoración y Previsiones

En noviembre, el alza en "Vestido y calzado" y "Transporte" marca su caracter inflacionista. La subyacente sigue estancada en un 0,2%, reflejando el escaso tirón de la demanda sobre los precios menos influidos por factores coyunturales.

La previsión para el mes de diciembre es de aumento de la inflación anual por la campaña navideña y el ascenso en los mercados de crudo que se están produciendo y que seguirán afectando al grupo "Transporte" y trasladándose paulatinamente al resto de bienes y servicios.

### LO MEJOR DEL MES

#### Por rúbrica

Por rúbrica	Variación mensual en Canarias
<b>Carne de porcino</b>	<b>-1,3%</b>
<b>Patatas y sus preparados</b>	<b>-0,9%</b>
<b>Artículos no duraderos para el hogar</b>	<b>-0,8%</b>

### LO PEOR DEL MES

#### Por rúbrica

Por rúbrica	Variación mensual en Canarias
<b>Prendas de vestir de mujer</b>	<b>7,0%</b>
<b>Calzado de mujer</b>	<b>5,5%</b>
<b>Prendas de vestir de hombre</b>	<b>4,6%</b>