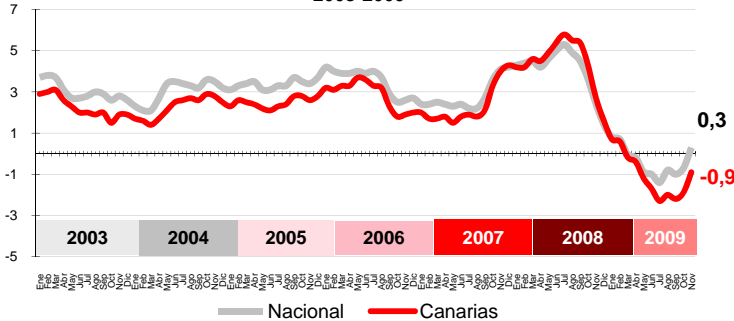


Los precios subieron un 0,5% en noviembre y se modera nuevamente la caída de la tasa anual, disminuyendo su posición negativa hasta el -0,9%. La inflación subyacente aumenta un 0,4% este mes y la tasa anual se reduce hasta el -0,6%.

IPC - VARIACIÓN INTERANUAL
2003-2009



Los precios canarios aumentaron en noviembre, un 0,5%. Esta variación reduce la inflación hasta una tasa anual negativa del -0,9%, 3,6 puntos por debajo de la registrada en noviembre de 2008. En el conjunto nacional los precios también subieron un 0,5% respecto a octubre y la tasa interanual muestra, por primera vez desde el mes de febrero, un valor positivo (0,3%). El diferencial de inflación anual entre Canarias y el resto del territorio sigue manteniéndose en 1,2 puntos.

Variación mensual

Los mayores encarecimientos mensuales se produjeron en los grupos de "Vestido y calzado" (4,2%) y "Transporte" (1,2%). Por el contrario, el único grupo que registró descenso de precios en noviembre fue "Ocio y cultura" (-0,3%).

Variación anual

"Bebidas alcohólicas y tabaco" y "Enseñanza" continúan siendo los grupos más inflacionistas de los últimos doce meses (4,2% y 2,7%, respectivamente). "Alimentos y bebidas no alcohólicas" fue, al igual que en meses anteriores, el grupo que más redujo sus precios atendiendo a la tasa interanual (-2,9%), seguido este mes de "Medicina" (-2%).

Alimentación

Los precios de los alimentos y bebidas no alcohólicas no variaron en Canarias durante el último mes y tampoco en el conjunto nacional. En un año, los precios de los alimentos en las Islas han caído un 2,9%, descenso ligeramente superior al de la media nacional, que se sitúa en el -2,4%. Por rúbricas, el alimento con la tasa mensual más negativa en las Islas fue "Carne de ave" (-1%), mientras que el que más se encareció fue "Carne de ovino" (2,9%).

Servicios

El grupo especial "Servicios (con alquiler de vivienda)" redujo sus precios en noviembre a una tasa del -0,1% en el Archipiélago y del -0,2% en el conjunto nacional. En un año, la variación para España (1,6%) ha sido casi un punto superior a la Canaria (0,7%). El aumento más acusado en el mes lo registró "Vestido y calzado" (4,2%) y el mayor descenso se produjo en "Ocio y cultura" (-0,3%).

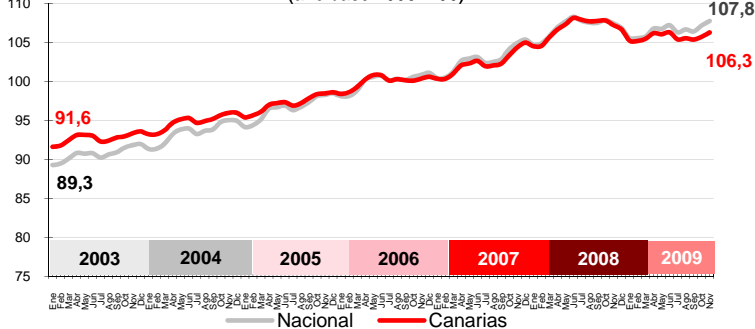
Bienes industriales

La tasa de variación mensual de este grupo especial muestra un encarecimiento de sus precios, tanto en Canarias (1,4%) como en el conjunto nacional (1,5%). Sin embargo, la tasa anual muestra descensos en ambos ámbitos (-1,8% Canarias y -0,6% nacional). Los bienes industriales duraderos aumentaron sus precios en Canarias mensualmente (0,2%) y los redujeron anualmente (-4%). Los no duraderos también se incrementaron sobre octubre (2%) y se redujeron respecto a hace un año (-0,7%). Los productos energéticos aumentaron en Canarias un 2,4% sobre el mes anterior y en el conjunto nacional un 1,9%. En un año este grupo especial ha disminuído en Canarias (-0,7%), mientras que la media nacional ha subido un 1,9%.

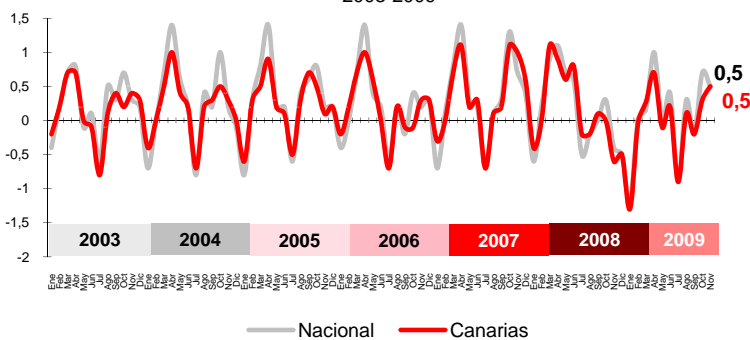
Inflación Subyacente

La inflación subyacente (índice general sin alimentos no elaborados ni productos energéticos) aumentó, tanto en Canarias como en el conjunto nacional (0,4%). La tasa interanual, se situó en las Islas en -0,6%, 0,3 puntos por encima del índice general canario y ocho décimas por debajo de la subyacente nacional (0,2%).

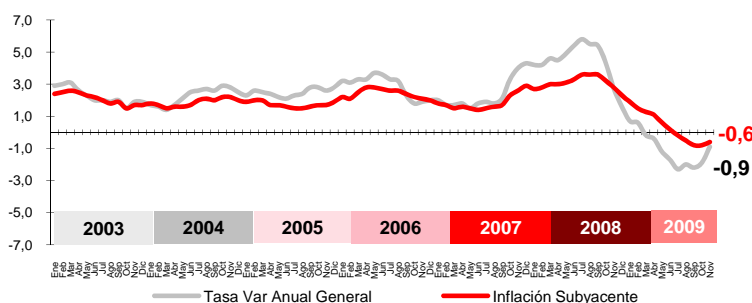
IPC - INDICE 2003-2009
(año base 2006=100)



IPC - VARIACIÓN MENSUAL
2003-2009



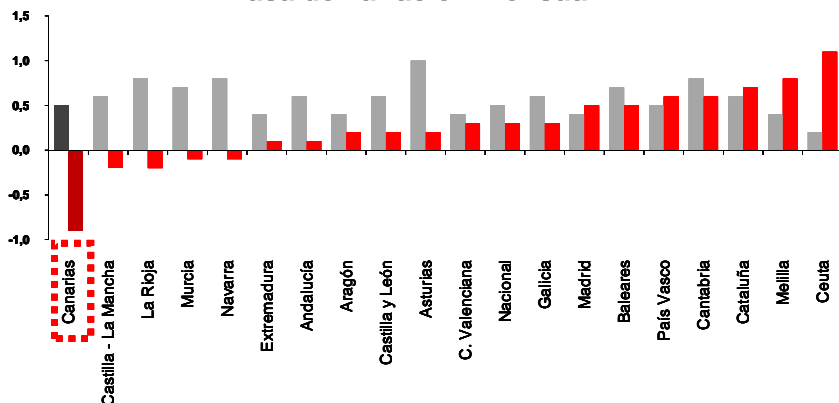
INFLACIÓN SUBYACENTE EN CANARIAS. 2003-2009
Tasa de variación interanual



IPC POR COMUNIDADES AUTONOMAS

Tasa de variación interanual

Tasa de variación mensual



Comunidades Autónomas

En todas las Comunidades Autónomas aumentó el IPC en el mes de noviembre y el 0,5% registrado en Canarias sitúa a las Islas en la mitad inferior de la clasificación por regiones. El mayor encarecimiento mensual lo soportó el Principado de Asturias, con en 1%.

Según la tasa interanual, sólo cinco Comunidades registran caídas de los precios y el Archipiélago, con un -0,9% ocupa, al igual que en meses anteriores, la primera plaza por Comunidades con mayor abaratamiento. Ceuta fue la región con un mayor aumento anual de precios (1,1%).

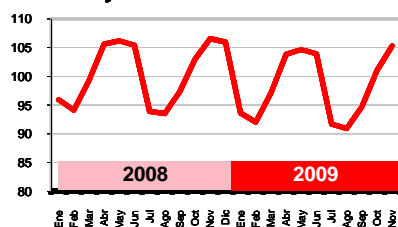
Provincial

La tasa de variación mensual ha sido positiva en ambas provincias y la de Santa Cruz de Tenerife (0,7%) superior a la de Las Palmas (0,4%).

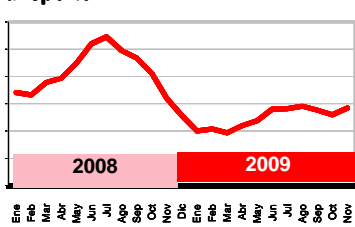
En un año la provincia de Santa Cruz de Tenerife ha experimentado un mayor descenso de precios, con una caída del -1%, mientras que en la provincia oriental ha sido del -0,7%

Grupos Índices

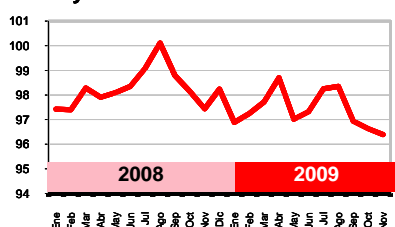
Vestido y calzado



Transporte



Ocio y Cultura



Lo mejor y lo peor del mes

La mayor inflación en el mes recayó en el grupo de "Vestido y calzado" (4,2%), mientras que "Ocio y Cultura" (-0,3%) fue el que más se abarató.

Las rúbricas con incrementos de precios más acusados en el mes fueron "Prendas de vestir mujer" (6,2%), "Calzado de mujer" (4,9%) y "Prendas de vestir de hombre" (4,3%). Por el contrario "Transporte público interurbano" (-1,2%), "Carne de ave" (-1%) y "Carne de vacuno" (-0,9%) experimentaron las mayores caídas de precios.

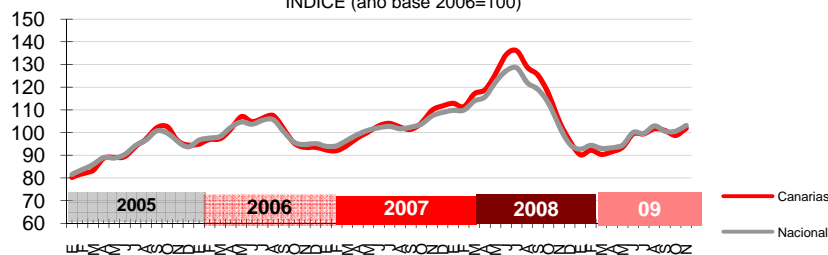
Carburantes y combustibles

El grupo especial "Carburantes y combustibles" experimentó un crecimiento mensual en Canarias del 3,2% y a nivel nacional del 2,6%.

En lo referente a la tasa interanual, la bajada de precios en Canarias se ha reducido de forma espectacular, -3,1%, la menor desde que en noviembre de 2008 empezaran a registrarse tasas anuales negativas. La media española (0,1%) es positiva por primera vez desde octubre de 2008.

Carburantes y combustibles

INDICE (año base 2006=100)



LO MEJOR DEL MES

Por rúbrica	Variación mensual en Canarias
Transporte público interurbano	-1,2%
Carne de ave	-1,0%
Carne de vacuno	-0,9%

LO PEOR DEL MES

Por rúbrica	Variación mensual en Canarias
Prendas de vestir de mujer	6,2%
Calzado de mujer	4,9%
Prendas de vestir de hombre	4,3%

Efecto Euro

En noviembre la cotización del euro frente al dólar aumentó 0,0251, pasando de 1,4772\$ a 1,5023\$. El valor máximo se alcanzó el día 25 y fue de 1,5083 y el mínimo se situó en 1,4658 el día 3 de noviembre.

Valoración y Previsiones

Aunque nuevamente ha subido la inflación subyacente un 0,4% (en la que no se cuentan los combustibles ni alimentos no elaborados), la demanda sigue siendo débil. En la recuperación de precios de noviembre ha tenido un peso muy importante el crecimiento de los precios energéticos y el del grupo especial de carburantes, con su traslación al precio del transporte, el cual ha sido uno de los mayores responsables del aumento del IPC el mes pasado, con una subida del 1,2%, sólo por detrás del vestido y el calzado.

El hecho de que Canarias haya recortado un punto su tasa interanual negativa en un mes, (del -1,9% de octubre al -0,9% de noviembre) puede adelantar a que en diciembre el Archipiélago registre la primera tasa interanual positiva en muchos meses, lo que nos llevaría a modificar la previsión inicial que tenía el Servicio de Estudios de acabar con los números rojos en el IPC durante el primer trimestre de 2010.