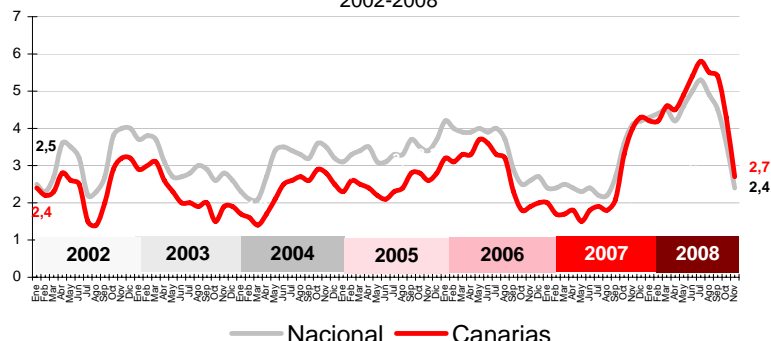


En sólo un mes la inflación anual pasa del 4,3% al 2,7% en Canarias, la desaceleración más intensa desde marzo de 1982.

IPC - VARIACIÓN INTERANUAL
2002-2008



En noviembre, los precios registraron una importante reducción sobre el mes anterior, con una tasa de variación mensual del -0,6% en Canarias, según el IPC elaborado por el INE. La inflación anual se desacelera hasta una tasa de variación del 2,7%, 1,3 puntos por debajo de la registrada hace un año y 1,6 puntos inferior a la del mes pasado, suponiendo la mayor desaceleración desde 1982.

En el ámbito nacional, los precios bajaron un 0,4% respecto al mes anterior y la interanual se sitúa en el 2,4%, tres décimas por debajo de la inflación interanual canaria.

Variación mensual

Los grupos con mayor aumento mensual fueron principalmente "Vestido y calzado" (3,5%) y "Menaje" (0,3%). Los grupos que más se abarataron respecto al mes anterior fueron "Transporte" (-4,2%) y "Ocio y cultura" (-0,7%).

Variación anual

"Bebidas alcohólicas y tabaco" (7%) continúa siendo el grupo más inflacionista de los últimos doce meses, seguido de "Alimentos y bebidas no alcohólicas" (5,7%). El grupo que más redujo sus precios según la tasa interanual ha sido "Medicina" (-0,7%).

Alimentación

Los precios de los alimentos y bebidas no alcohólicas en Canarias disminuyeron un 0,2% en un mes, mientras que en el conjunto nacional no variaron.

Por rúbricas, el alimento con la tasa mensual más alta en las Islas fue "Productos lácteos" (1,7%), mientras que el que más se abarató fue "Patatas y sus preparados" (-6,3%).

Servicios

El grupo especial "Servicios (con alquiler de vivienda)" abarató sus precios sobre el mes anterior en el archipiélago (-0,2%) y en el conjunto nacional (-0,2%). La reducción más acusada la registró "Transporte", con el -4,2%.

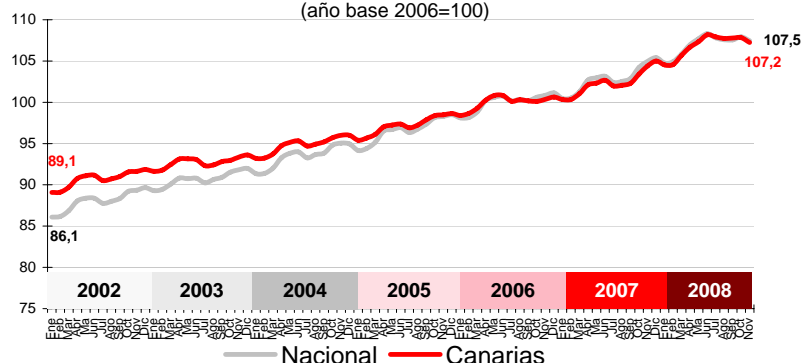
Bienes industriales

La tasa de variación mensual de este grupo especial muestra un abaratamiento de sus precios en Canarias (1,2%), y en el conjunto nacional (-0,9%). Esta bajada se debe a los bienes industriales no duraderos (-1,8%), ya que los duraderos sufrieron una inflación del 0,1%. Los productos energéticos se abarataron 1,2 puntos más en las Islas (-7,8%) que en el conjunto español (-6,6%).

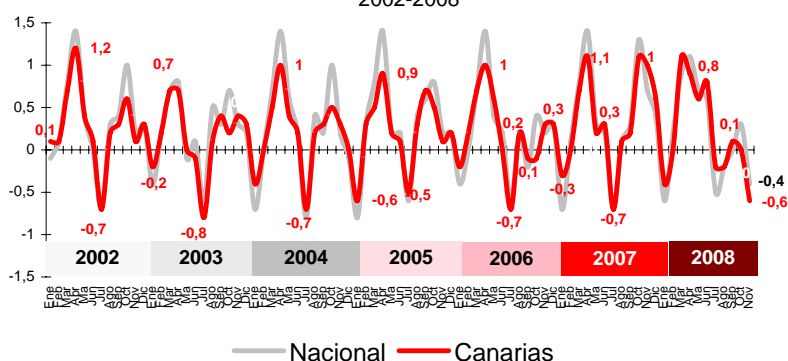
Inflación Subyacente

La tasa de variación mensual de la inflación subyacente (índice general sin alimentos no elaborados ni productos energéticos) fue, en noviembre, un 0,2% en Canarias y 0,3% en el conjunto nacional. La tasa interanual, en las Islas se desacelera hasta el 2,8%, 1 décima por encima del índice general canario.

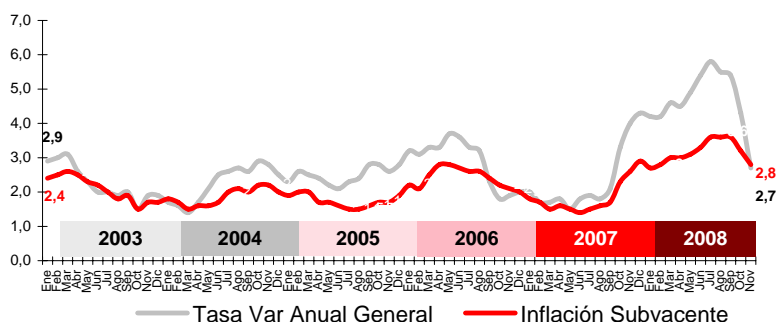
IPC - INDICE 2002-2008
(año base 2006=100)



IPC - VARIACIÓN MENSUAL
2002-2008



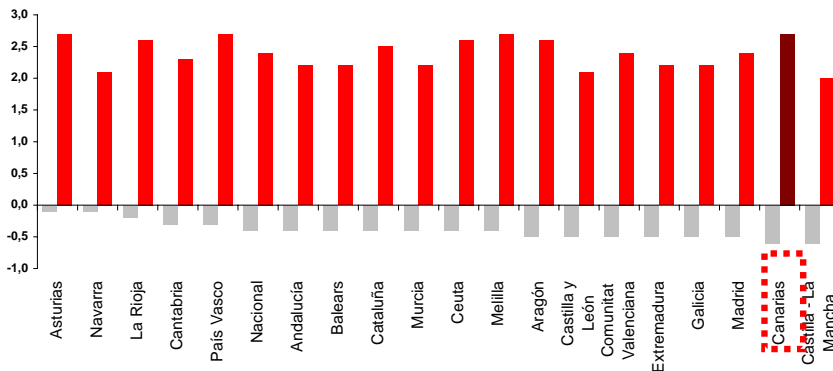
INFLACIÓN SUBYACENTE EN CANARIAS. 2003-2008
Tasa de variación interanual



IPC POR COMUNIDADES AUTONOMAS

Tasa de variación interanual

Tasa de variación mensual



Comunidades Autónomas

Todas las Comunidades abarataron sus precios. Canarias, con una tasa mensual del -0,6%, ha sido la región con mejor comportamiento de los precios en el mes de noviembre, junto a Castilla-La Mancha.

Sin embargo, atendiendo a la tasa interanual, el Archipiélago, con 2,7% fue, la región con mayor encarecimiento, junto a Asturias, País Vasco y Melilla. La menos inflacionista fue Castilla-La Mancha (2%).

Provincial

La tasa de variación mensual fue un -0,7% en la provincia de Las Palmas, mientras que la de Santa Cruz de Tenerife sólo alcanza el -0,4%.

En los últimos doce meses Santa Cruz de Tenerife ha experimentado una inflación 2 décimas superior a la de la provincia de Las Palmas (2,8% y 2,6% respectivamente).

Lo mejor y lo peor del mes

El grupo más inflacionista en el mes fue "Vestido y calzado" (3,5%), mientras que "Transporte" (-4,2%) fue el que más se abarató.

Las rúbricas con mayores incrementos de precios del mes fueron "Prendas de vestir de mujer" (4,3%), "Prendas de vestir de hombre" (4,2%) y "Educación universitaria" (5,9%). Las deflacionistas fueron "Patatas y sus preparados" (-6,3%), "Transporte personal" (-4,1%), "Transporte público interurbano" (-2,7%).

Carburantes y combustibles

El grupo especial "Carburantes y combustibles" experimentó en Canarias un abaratamiento en noviembre respecto al mes anterior del -10,2%, superior al del territorio nacional (-8,8%).

En lo referente a la tasa interanual, la bajada de precios en Canarias (-4,3%) fue mayor que la media española (4%).

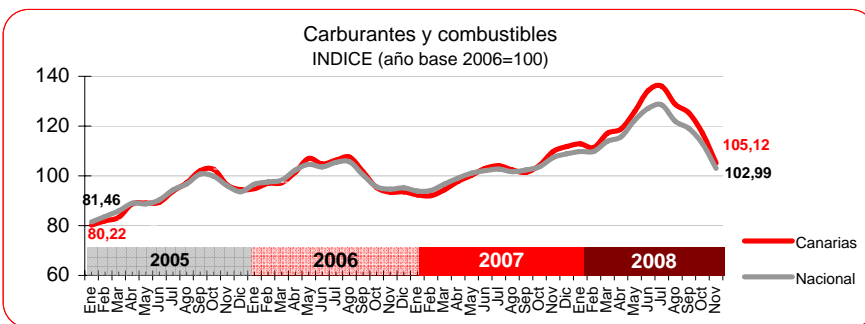
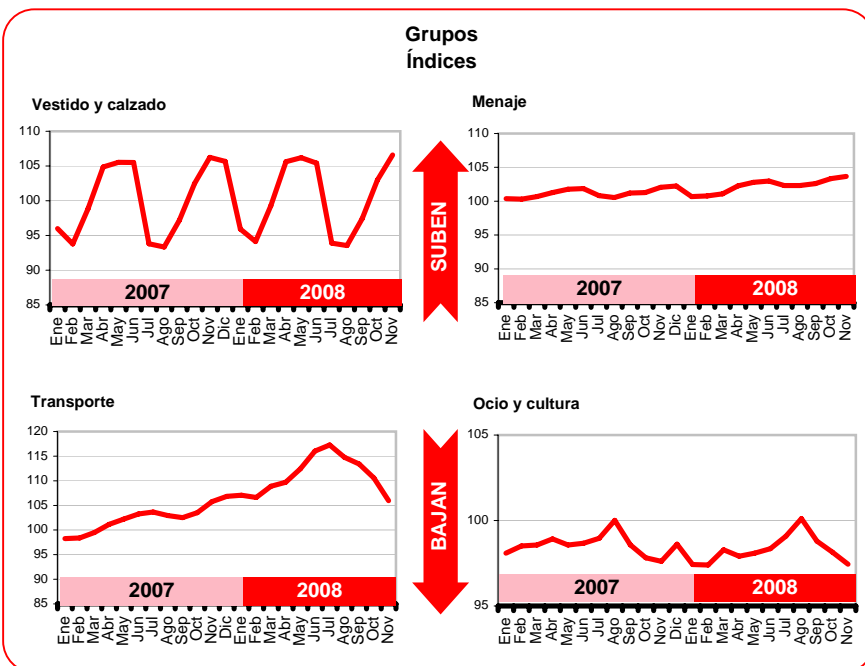
Efecto Euro

En noviembre, la cotización del euro frente al dólar cayó 0,0095\$, pasando de 1,2822\$ a 1,2727\$. El valor máximo se alcanzó el día 26 de noviembre y fue de 1,2935\$ y el mínimo de 1,2525\$ el 13 de noviembre.

Valoración y Previsiones

El efecto base provocado por los elevados encarecimientos de noviembre de 2007 y la desaceleración de los precios de los productos energéticos consiguen la mayor desaceleración de la inflación desde marzo de 1982 que en sólo un mes pasa de una tasa anual del 4,3% al 2,7%.

La previsión para el mes de diciembre es de reducción de la tasa de inflación anual al continuar el efecto base y por el continuo descenso de los precios del petróleo.



LO MEJOR DEL MES	Variación mensual en Canarias
Por rúbrica	
Patatas y sus preparados	-6,3%
Transporte personal	-4,1%
Transporte público interurbano	-2,7%

LO PEOR DEL MES	Variación mensual en Canarias
Por rúbrica	
Prendas de vestir de mujer	4,3%
Prendas de vestir de hombre	4,2%
Calzado de mujer	3,8%