

Canarias con un subida mensual del 1% reduce a una décima el diferencial con la tasa anual nacional en el noviembre más inflacionista desde 1980, debido a ropa, transporte y alimentos

La subida de precios en Canarias a una tasa mensual del 1% constituye el noviembre más inflacionista desde 1980, según el IPC elaborado por el INE. La tasa anual se sitúa en el 4%, la más alta desde diciembre de 1995 y 2,1 puntos por encima de la registrada en noviembre del año pasado.

En el ámbito nacional, la tasa mensual registró una menor subida de los precios (0,7%), mientras que la interanual fue del 4,1%. El diferencial de inflación España-Canarias se reduce a 0,1 puntos.

Variación mensual

Los únicos grupos que redujeron sus precios respecto al mes anterior fueron "Ocio y cultura" (-0,2%) y "Comunicaciones" (-0,1%). Los grupos "Enseñanza", "Hoteles, cafés y restaurantes" y "Otros bienes y servicios" no sufrieron modificaciones. Los demás grupos tuvieron comportamientos inflacionistas, siendo los más acusados los de "Vestido y calzado" (3,7%), "Transporte" (2,2%) y "Alimentos y bebidas no alcohólicas" (1,2%).

Alimentación

Los precios de los alimentos y bebidas no alcohólicas en Canarias aumentaron un 1,2% de octubre a noviembre. En el conjunto del territorio nacional el encarecimiento fue menor (0,9%).

Por rúbricas los alimentos más inflacionistas en las Islas fueron "Leche" (5,9%), "Café, cacao e infusiones" (2,7%) y "Preparados de legumbres y hortalizas" (2,6%). Por el contrario, las que más se abarataron fueron "Azúcar" (-1,1%) y "Otras carnes" (-0,5%).

Servicios

El grupo especial "Servicios (con alquiler de vivienda)" aumentó sus precios en noviembre en las islas (0,1%) mientras que en el conjunto nacional bajaron (-0,1%). "Ocio y cultura" (-0,2%) y "Comunicaciones" (-0,1%) experimentaron los mayores abaratamientos del mes. El servicio más inflacionista fue "Transporte" (2,2%) y los relacionados con el comercio de ropa (Vestido y calzado 3,7%).

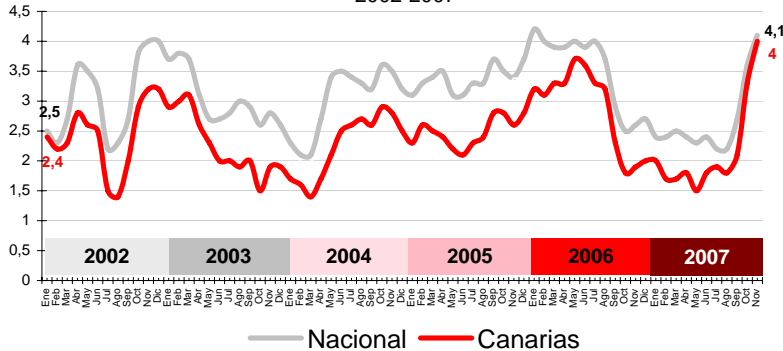
Bienes industriales

La tasa de variación mensual de este grupo especial muestra un aumento en Canarias (1,7%) superior al conjunto nacional (1,4%). Los bienes industriales no duraderos se encarecieron en Canarias y en el total español (2,7% y 2,2 respectivamente), frente al abaratamiento de los duraderos (-0,1% Canarias y -0,2% nacional). Los productos energéticos subieron sus precios en el Archipiélago (4,2%), mientras que en el conjunto nacional aumentaron en menor proporción (2,7%).

Inflación Subyacente

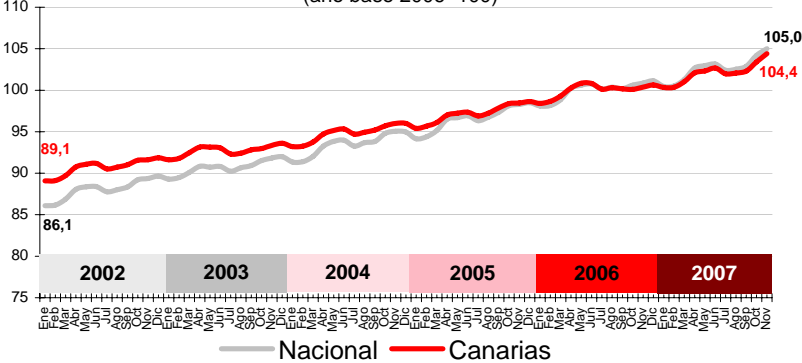
La tasa de variación mensual de la inflación subyacente (índice general sin alimentos ni productos energéticos) fue en noviembre del 0,7% en Canarias, superior a la del conjunto nacional (0,5%). La tasa interanual canaria sube hasta el 2,6%, 1,4 puntos menos que el índice general. La tasa anual de la subyacente nacional fue del 3,2%, nueve décimas por debajo del índice general.

IPC - VARIACIÓN INTERANUAL 2002-2007



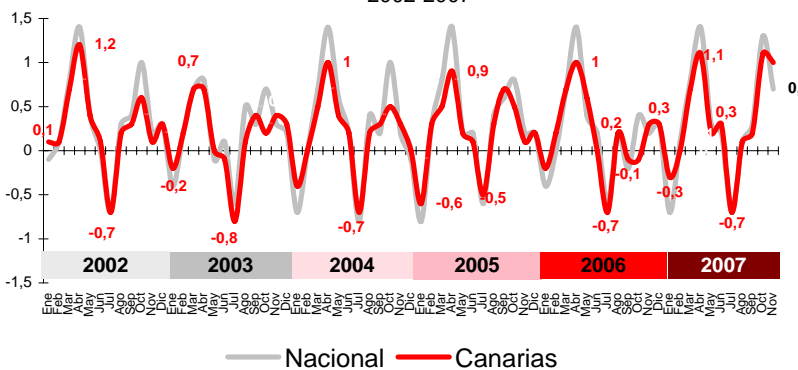
— Nacional — Canarias

IPC - INDICE 2002-2007 (año base 2006=100)



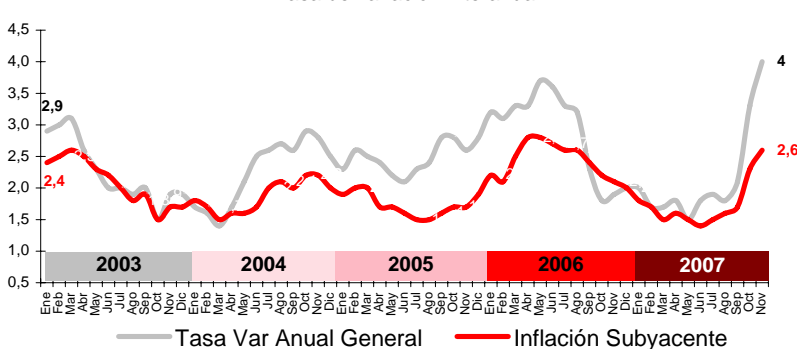
— Nacional — Canarias

IPC - VARIACIÓN MENSUAL 2002-2007



— Nacional — Canarias

INFLACIÓN SUBYACENTE EN CANARIAS. 2003-2007 Tasa de variación interanual

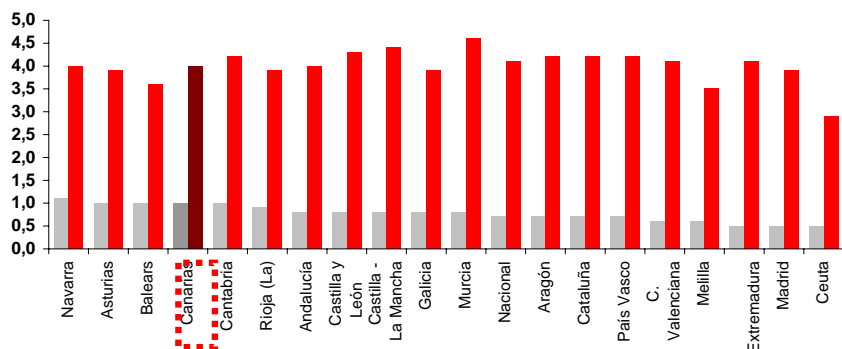


— Tasa Var Anual General — Inflación Subyacente

IPC POR COMUNIDADES AUTONOMAS

Tasa de variación interanual

Tasa de variación mensual



Comunidades Autónomas

Canarias, con una tasa mensual de 1%, ha sido, la segunda región española, junto a Asturias, Baleares y Cantabria Madrid y tras Navarra (1,1%), con mayor inflación. Extremadura, Madrid y Ceuta tuvieron la menor inflación (0,5%) y ninguna comunidad registró descensos de precios.

Atendiendo a la tasa interanual, el Archipiélago fue la octava región con menor incremento de precios (4%), junto a Navarra y Andalucía. La más inflacionista en un año fue Murcia 4,6 mientras que la que menos se encareció fue Ceuta (2,9%)

Provincial

En noviembre, los precios suben más en la provincia de Santa Cruz de Tenerife (1,2%) que en la de Las Palmas (0,8%). Asimismo, en los últimos doce meses es Santa Cruz de Tenerife la provincia que ha experimentado mayor presión inflacionista, 4,4% frente al 3,7% de Las Palmas.

Lo mejor y lo peor del mes

Los grupos que tuvieron un comportamiento más inflacionista en el mes fueron "Vestido y calzado" (3,7%) y "Transporte" (2,2%), mientras que "Ocio y cultura" (-0,2%) y "Comunicaciones" (-0,1%) fueron los únicos que se abarataron.

Las rúbricas más inflacionistas del mes fueron "Leche" (5,9%), "Prendas de vestir de hombre" (4,6%) y "Prendas de vestir de mujer" (4,2%). Las deflacionistas fueron "Azúcar" (-1,1%), "Electrodomésticos y reparaciones" (-0,7%) y "Otras carnes" (-0,5%).

Carburantes y combustibles

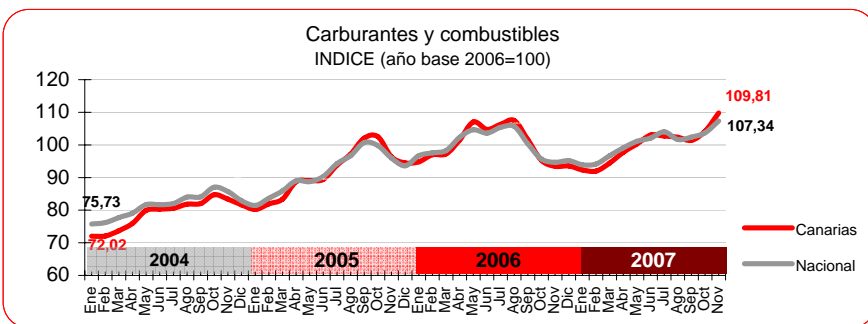
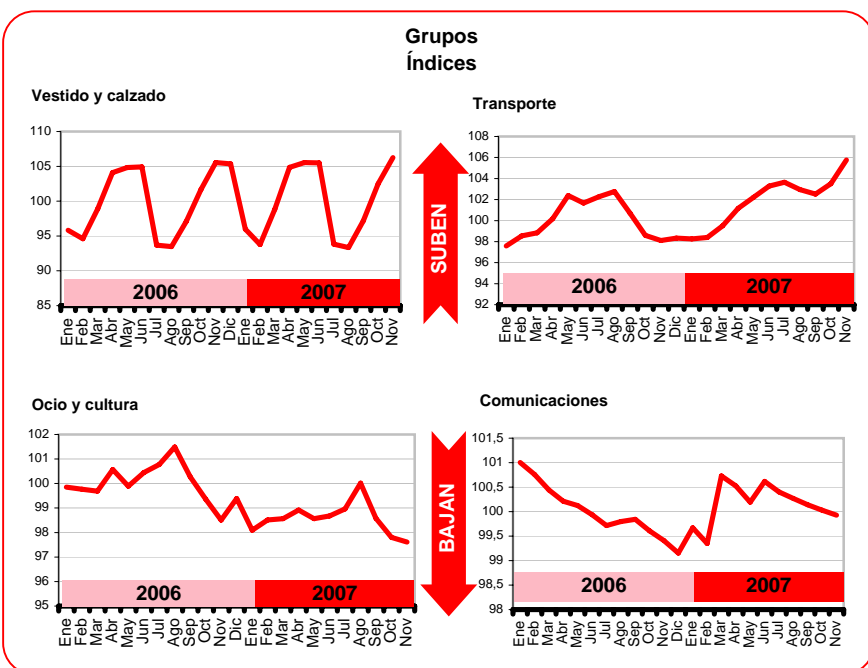
El grupo especial "Carburantes y combustibles" experimentó en Canarias un encarecimiento en noviembre respecto al mes anterior (5,4%), más intenso que el del territorio nacional que aumentó (3,5%). Según la tasa interanual, la subida de precios en Canarias (17,5%) esta por encima del encarecimiento de este grupo especial en la media española durante el mismo periodo (13,4%).

Efecto Euro

Durante el mes de noviembre la cotización del euro frente al dólar aumentó 0,0338\$, pasando de 1,4423\$ a 1,4761\$. El valor máximo se alcanzó el día 27 de noviembre y fue de 1,4874\$ y el mínimo de 1,4423\$ el 1 de noviembre.

Valoración y Previsiones

Por segundo mes consecutivo la inflación se dispara hasta el 1% o superior, llegando a la barrera del 4% interanual. De seguir esta tónica en diciembre con una tasa mensual del 1% se alcanzaría la interanual del 4,7%, tasa que no se supera desde octubre de 1995. Noviembre registró nuevos récords en los mercados del crudo, con el barril Brent superando los 92\$ y el West Texas Intermediate casi los 95\$. El previsible mayor consumo en las fechas navideñas contribuirá a empujar al alza los precios, en especial los de alimentación, que ya han sufrido un importante encarecimiento en lo que se lleva de 2007.



LO MEJOR DEL MES

Variación mensual

Por rúbrica

en Canarias

Azúcar -1,1%

Electrodomésticos y reparaciones -0,7%

Otras carnes -0,5%

LO PEOR DEL MES

Variación mensual

Por rúbrica

en Canarias

Leche 5,9%

Prendas de vestir de hombre 4,6%

Prendas de vestir de mujer 4,2%