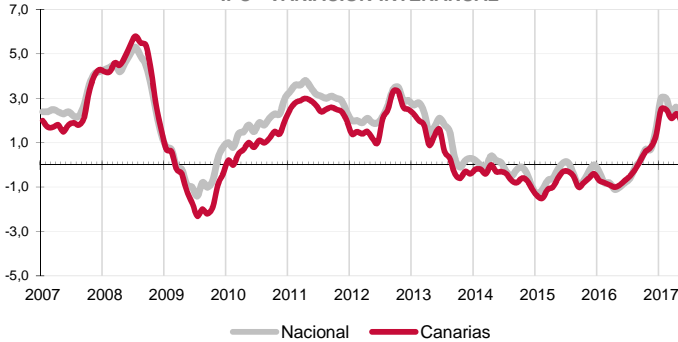


El Índice general de Precios de Consumo aumenta en mayo un 0,1% en Canarias mientras que a nivel nacional desciende en el mismo porcentaje. La tasa anual continúa siendo positiva y se modera tanto en las Islas como en el territorio nacional, situándose en el 2% y 1,9% respectivamente. Los grupos especiales de Combustibles y combustibles y Productos energéticos siguen teniendo tasas de variación anual positivas pero se moderan considerablemente hasta el 8,2% y 9,7%, respectivamente.

IPC - VARIACIÓN INTERANUAL



Canarias experimenta un aumento de precios en el mes de mayo del 0,1% y el Índice general de Precios de Consumo se sitúa un 2% por encima del de hace un año.

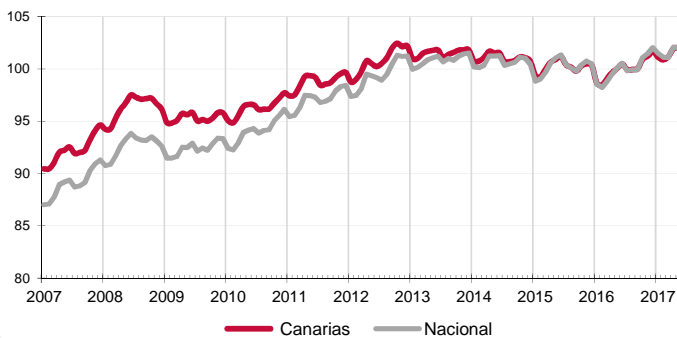
El conjunto nacional baja 0,1 puntos respecto a abril y la tasa anual se coloca en el 1,9%, lo que sitúa el diferencial de inflación anual entre el conjunto nacional y Canarias en 1 décima.

Variación mensual

El mayor aumento mensual se produjo en el grupo "Vestido y calzado" (1,8%), seguido de "Muebles, artículos del hogar y artículos para el mantenimiento corriente del hogar" (0,6%) y "Comunicaciones" (0,5%).

Por el contrario, "Ocio y cultura" (-0,8%) y "Transporte" (-0,5%) fueron los grupos que registraron mayores descensos en el mes.

IPC - INDICE



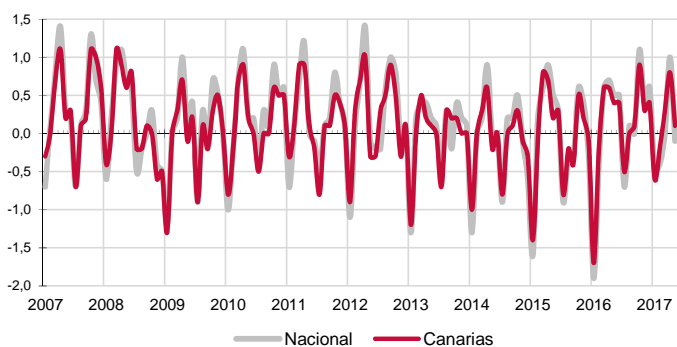
Variación anual

Según la tasa anual los grupos más inflacionistas son "Vivienda, agua, electricidad, gas y otros combustibles" (4,5%), seguido por "Transporte" (4,4%). Por su parte, "Muebles, artículos del hogar y artículos para el mantenimiento corriente del hogar" (-1,4%) y "Vestido y calzado" (-0,5%) fueron los grupos que experimentaron mayores abarataamientos anuales de precios.

Alimentación

El precio de "Alimentos y bebidas no alcohólicas" aumenta en el mes de mayo un 0,3% tanto en el Archipiélago como en el conjunto nacional. En un año, el precio de los alimentos sube un 1,4% en Canarias y un 1,1% a nivel nacional. Por rúbricas, el producto que más se abarata mensualmente en las Islas es "Patatas y sus preparados" (-5,4%), mientras que el que más se encarece es "Frutas frescas" (6,9%).

IPC - VARIACIÓN MENSUAL



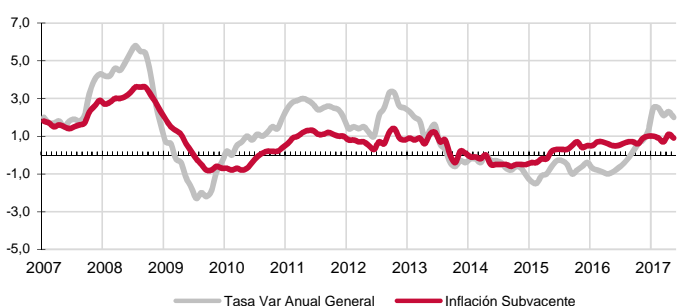
Servicios

En mayo, el grupo especial "Servicios con alquiler de vivienda" desciende un 0,3% en el Archipiélago y un 0,4% en el conjunto nacional. La tasa anual experimenta un incremento del 1,8% en las Islas y del 1,7% a nivel nacional.

Bienes industriales

Este grupo especial aumenta sus precios mensualmente en Canarias (0,4%) y también en el conjunto nacional (0,1%). La tasa anual se incrementa un 2,3% en las Islas y un 2,5% a nivel nacional. En el caso de los bienes industriales duraderos, sus precios en el Archipiélago suben un 0,1% mensualmente y un 0,6% en un año. Los no duraderos aumentan un 0,6% en el mes y un 3,1% anualmente. Por otra parte, los productos energéticos en Canarias no registran variación mensual y respecto al año anterior aumenta un 9,7%. A nivel nacional el precio de la energía cae en mayo un 1,1% y sube un 8,3% en un año.

INFLACIÓN SUBYACENTE EN CANARIAS
Tasa de variación interanual

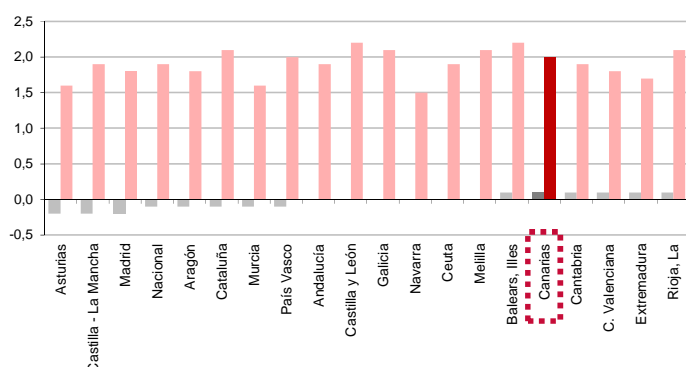


Inflación Subyacente

La inflación subyacente (índice general sin alimentos no elaborados ni productos energéticos) aumenta mensualmente a una tasa del 0,1% tanto en Canarias como a nivel nacional. La tasa anual en las Islas es del 0,9%, 1,1 puntos inferior al índice general canario y sólo una décima por debajo de la subyacente nacional (1%).

IPC POR COMUNIDADES AUTONOMAS

Tasa de variación interanual
Tasa de variación mensual



Comunidades Autónomas

En muchas regiones españolas no varió el IPC en el mes de mayo pero en la mayoría de ellas descendió. La mayor caída (-0,2%) se produjo en Asturias, Castilla-La Mancha y Madrid, seguida del -0,1% de Aragón, Cataluña, Región de Murcia y País Vasco.

Atendiendo a la tasa interanual, en todas las regiones se han producido aumentos de precios. El mayor se ha registrado en Castilla y León y las Islas Baleares y fue del 2,2%. El crecimiento menos acusado (1,5%) se situó en Navarra. Canarias (2%), junto con el País Vasco, es la tercera comunidad con mayor incremento anual de precios.

Provincial

Los precios aumentan mensualmente un 0,2% en la provincia de Santa Cruz de Tenerife y no varían en la de Las Palmas. Las tasas anuales muestran que Santa Cruz de Tenerife (1,9%) ha registrado un incremento 0,2 puntos superior al de Las Palmas (2,1%).

Lo mejor y lo peor del mes

El mayor aumento mensual se produjo en el grupo "Vestido y calzado" (1,8%), seguido de "Muebles, artículos del hogar y artículos para el mantenimiento corriente del hogar" (0,6%), mientras que "Ocio y cultura" (-0,8%) y "Transporte" (-0,5%) experimentan la mayor caída.

La rúbrica con descenso de precios más acusado en el mes es "Patatas y sus preparados" (-5,4%), seguida de "Carne de ovino" (-4,2%) y "Legumbres y hortalizas frescas" (-3,7%). Por el contrario, "Frutas frescas" (6,9%) y "Calzado de hombre" (4,4%), experimentan los mayores incrementos de precios.

Carburantes y combustibles

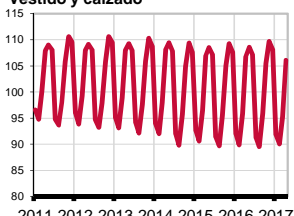
El grupo especial "Carburantes y combustibles" registra un descenso mensual del 0,3% en Canarias y del 1,9% a nivel nacional. Por lo que se refiere a la tasa interanual, se incrementa en las Islas un 8,2%, superior a la variación de la media española (6,2%).

Efecto Euro

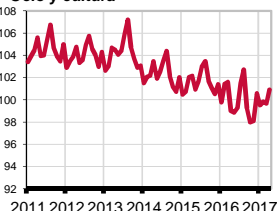
La cotización del euro frente al dólar subió 0,0306 en mayo, pasando de 1,0915\$ a 1,1221\$. El valor máximo se alcanzó el día 22 y fue de 1,1243\$ y el mínimo se situó en 1,0860 el día 11 de mayo.

Grupos - Índices

Vestido y calzado



Ocio y cultura



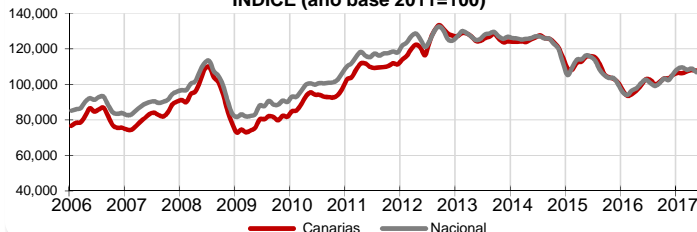
Alimentos y bebidas no alcohólicas



Restaurantes y hoteles



Carburantes y combustibles INDICE (año base 2011=100)



LO MAYORES ABARATAMIENTOS DEL MES

Por rúbrica

Rúbrica	Variación mensual en Canarias (%)
Patatas y sus preparados	-5,4%
Carne de ovino	-4,2%
Legumbres y hortalizas frescas	-3,7%

LOS MAYORES ENCARECIMIENTOS DEL MES

Por rúbrica

Rúbrica	Variación mensual en Canarias (%)
Frutas frescas	6,9%
Calzado de hombre	4,4%
Aceites y grasas	3,2%

Valoración y Previsiones

La inflación se situó en mayo en el 2%, tres décimas menos que en el mes de abril y una décima por encima de la nacional. Una moderación debida, fundamentalmente, al retroceso de los precios de carburantes y combustibles que, a pesar de continuar creciendo a una tasa interanual del 8,2%, esta se desacelera un 3,6% respecto a la tasa de variación anual registrada en el mes de mayo. Con este nuevo retroceso se consolida la trayectoria descendente de los precios desde comienzos de año cuando en los meses de enero y febrero la tasa de variación se situaba en el 2,5% y que, de no haber cambios al alza en el precio del petróleo, continuará moderándose a medida que vaya moderándose el efecto base.

