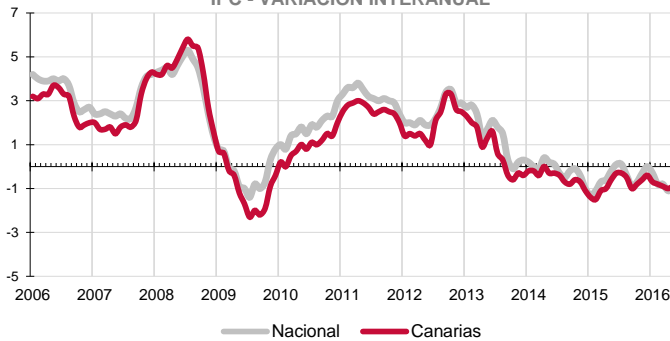


El Índice general de Precios de Consumo aumenta en mayo un 0,4% en Canarias y un 0,5% a nivel nacional. La variación anual continúa en tasas negativas y se modera una décima, tanto en las Islas como en el territorio nacional (-0,9% y -1% respectivamente). La inflación subyacente registra un aumento mensual del 0,2% y del 0,5% anual. El grupo especial de Carburantes y combustibles registra una nueva caída anual en Canarias del 13,8%.

IPC - VARIACIÓN INTERANUAL



Canarias experimenta un incremento de precios en el mes de mayo del 0,4% y el Índice general de Precios de Consumo se sitúa un 0,9% por debajo del de hace un año.

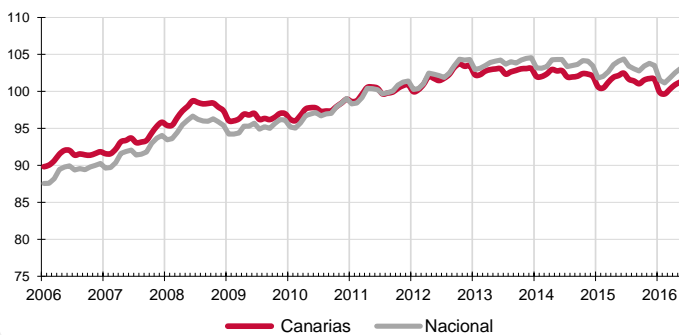
En el conjunto nacional los precios suben en mayo un 0,5% y la tasa anual se coloca en el -1%.

Variación mensual

El mayor aumento mensual se produjo en el grupo "Vestido y calzado" (1,7%), seguido de "Transporte" (1,4%) y "Menaje" (0,3%).

Por el contrario, "Ocio y cultura" y "Hoteles, cafés y restaurantes" (-0,2%) son los únicos grupos que registraron descensos en el mes.

IPC - INDICE



Variación anual

Según la tasa anual los grupos más inflacionistas son "Bebidas alcohólicas y tabaco" (5,6%), seguido por "Comunicaciones" y "Hoteles, cafés y restaurantes" (1,8%). Por su parte, "Transporte" (-4,9%), "Vivienda" (-4,7%) y "Ocio y cultura" (-2,1%), experimentaron los mayores abaratamientos anuales de precios.

Alimentación

El precio de "Alimentos y bebidas no alcohólicas" aumenta en mayo en el Archipiélago un 0,1% y un 0,3% en el conjunto nacional. En un año, el precio de los alimentos en Canarias sube un 1,2%, mientras que a nivel nacional el incremento registrado es del 1,7%. Por rúbricas, los productos que más se abaratan mensualmente en las Islas son "Patatas y sus preparados" (-3,9%), mientras que el que más se encarece es "Frutas frescas" (5%).

Servicios

En mayo, el grupo especial "Servicios con alquiler de vivienda" desciende un 0,1% en el Archipiélago mientras que la media nacional aumenta en el mismo porcentaje. La tasa anual registra un aumento del 0,9% en las Islas y del 0,8% a nivel nacional.

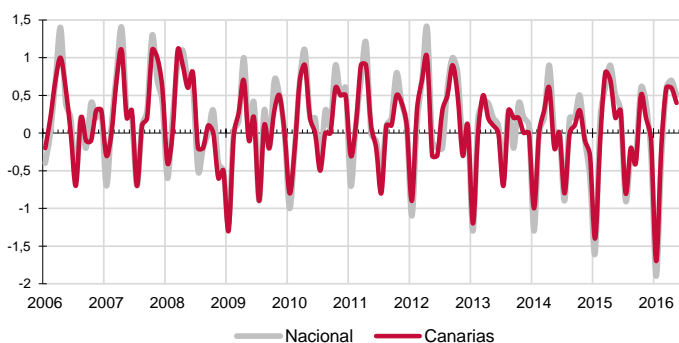
Bienes industriales

Este grupo especial aumenta sus precios mensualmente un 1% en Canarias y un 1,2% en el conjunto nacional. La tasa anual registra un descenso del 4,2% en las Islas y también en el mismo porcentaje a nivel nacional. En el caso de los bienes industriales duraderos, sus precios en el Archipiélago subieron un 0,1% en el mes y cayeron, también un 0,1%, respecto al año anterior. Los no duraderos aumentan un 1,4% en el mes y caen un 5,9% anualmente. Por otra parte, los productos energéticos en Canarias suben sus precios en mayo (2,5%) y disminuyen sobre los de hace un año (-14,3%). A nivel nacional el precio de la energía también crece mensualmente (2,3%) y disminuye respecto al año anterior (-14%).

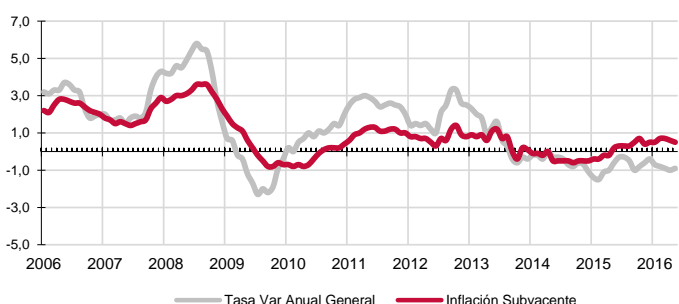
Inflación Subyacente

La inflación subyacente (índice general sin alimentos no elaborados ni productos energéticos) registra un aumento mensual del 0,2% en Canarias y del 0,3% a nivel nacional. La tasa anual en las Islas es del 0,5%, 1,4 puntos por encima del índice general canario y dos décimas inferior a la subyacente nacional (0,7%).

IPC - VARIACIÓN MENSUAL

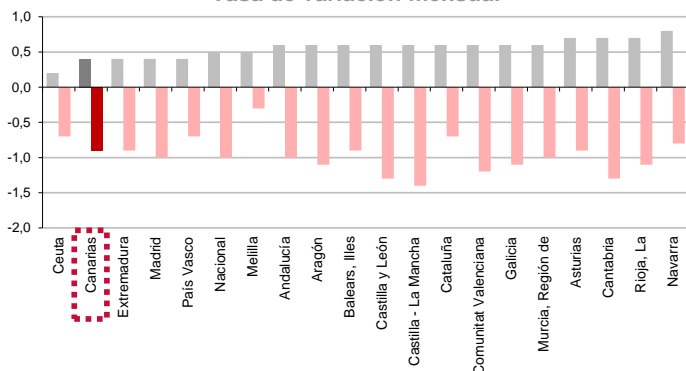


INFLACIÓN SUBYACENTE EN CANARIAS
Tasa de variación interanual



IPC POR COMUNIDADES AUTONOMAS

Tasa de variación interanual
Tasa de variación mensual



Comunidades Autónomas

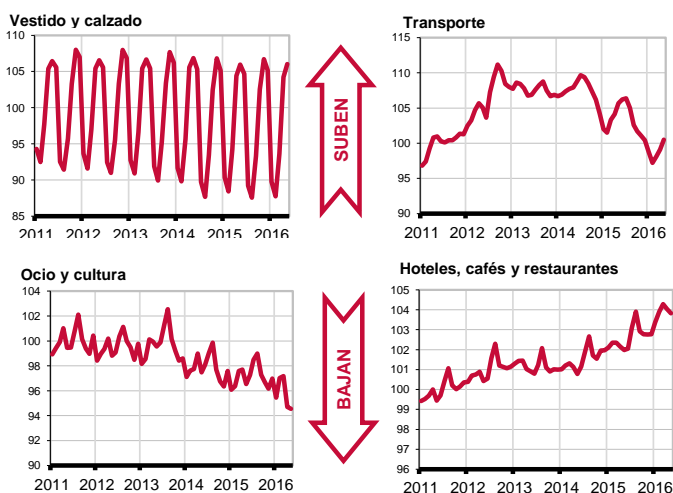
En todas las regiones españolas aumentó el IPC en el mes de mayo. El mayor crecimiento (0,8%) se produjo en la Comunidad Foral de Navarra, seguido del 0,7% de La Rioja, Asturias y Cantabria. El aumento más moderado se produjo en Ceuta (0,2%), seguido de Canarias, Extremadura, Madrid y País Vasco (0,4%).

Atendiendo a la tasa interanual, en todas las regiones se han producido descensos de precios. El mayor se ha registrado en Castilla-La Mancha y fue del -1,4%. Le sigue Castilla y León y Cantabria, con el -1,3%. El descenso menos acusado (-0,3%) se registró en Melilla.

Provincial

Los precios aumentan mensualmente un 0,4% en la provincia de Santa Cruz de Tenerife y un 0,3% en la de Las Palmas. Las tasas anuales muestran que Santa Cruz de Tenerife (-0,9%) ha sufrido un descenso una décima superior al de Las Palmas (-0,8%).

Grupos - Índices



Lo mejor y lo peor del mes

El mayor aumento mensual se produce en el grupo "Vestido y calzado" (1,7%), mientras que "Ocio y cultura" y "Hoteles, cafés y restaurantes" (-0,2%) experimentan la mayor caída. Las rúbricas con descensos de precios más acusados en el mes son "Patatas y sus preparados" (-3,9%), "Legumbres y hortalizas frescas" (-3,5%) y "Pescado fresco y congelado" (-2%). Por el contrario, "Frutas frescas" (5%), "Azúcar" (3,5%) y "Calzado de niño" (3,1%), experimentan los mayores incrementos de precios.

Carburantes y combustibles

El grupo especial "Carburantes y combustibles" registra un aumento mensual en Canarias del 3,1% y del 2,8% a nivel nacional. Por lo que se refiere a la tasa interanual, la caída de precios en las Islas es del 13,8%, ligeramente superior a la variación de la media española (-13,5%).

Carburantes y combustibles
INDICE (año base 2011=100)



Efecto Euro

La cotización del euro frente al dólar descendió 0,0339 en mayo, pasando de 1,1493\$ a 1,1154\$. El valor máximo se alcanzó el día 3 y fue de 1,1569\$ y el mínimo se situó en 1,1139 el día 30 de mayo.

Valoración y Previsiones

El actual nivel de precios, en negativo desde hace dos años, puede generar ciertas dudas de si realmente se está produciendo una recuperación de la economía, en la medida que un nivel de precios a la baja pudiera estar indicando una caída del consumo. Sin embargo, este no es el caso ya que el nivel de demanda se ha ido recuperando tal y como indica el comportamiento y la evolución de la inflación subyacente, que no ha parado de crecer desde hace justo un año, en paralelo con el ritmo de recuperación de la economía y del empleo de las islas. Concretamente durante el pasado mes de mayo la inflación subyacente (índice general sin alimentos no elaborados ni productos energéticos) registró un aumento mensual del 0,2% en Canarias situando la tasa de variación anual en el 0,5%, 1,4 puntos por encima del índice general canario que, aunque desacelerándose, continuó en negativo registrando una variación del -0,9%.

LO MAYORES ABARATAMIENTOS DEL MES

Por rúbrica	Variación mensual en Canarias
Patatas y sus preparados	-3,9%
Legumbres y hortalizas frescas	-3,5%
Pescado fresco y congelado	-2,0%

LOS MAYORES ENCARECIMIENTOS DEL MES

Por rúbrica	Variación mensual en Canarias
Frutas frescas	5,0%
Azúcar	3,5%
Calzado de niño	3,1%

