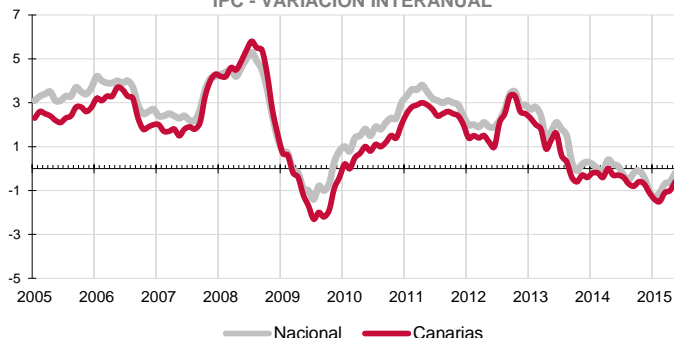


El Índice general de Precios de Consumo registra en mayo un incremento del 0,2% en Canarias y del 0,5% a nivel nacional. La variación anual sigue en tasas negativas pero se recorta ligeramente hasta el -0,6% en las Islas, tasa superior a la nacional, que también se modera (-0,2%). La inflación subyacente registra un incremento mensual del 0,2%, que dio lugar a la primera tasa anual positiva desde diciembre de 2013.

IPC - VARIACIÓN INTERANUAL



Canarias experimenta un incremento de precios en el mes de mayo del 0,2% y el Índice general de Precios de Consumo se sitúa un 0,6% por debajo del de hace un año.

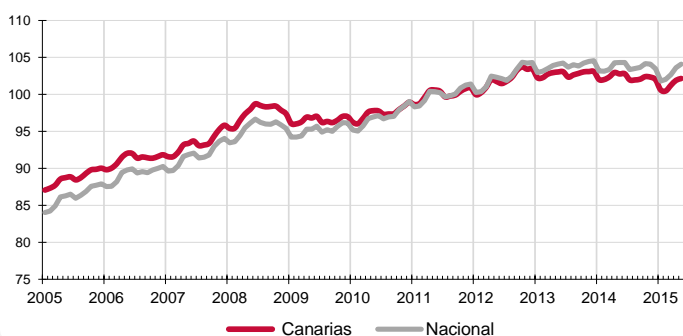
En el conjunto nacional los precios aumentan en mayo (0,5%) y la tasa anual se coloca en el -0,2%, lo que produce un diferencial de inflación anual entre ambos territorios de cuatro décimas.

Variación mensual

El mayor aumento mensual se produjo en el grupo "Comunicaciones" (1,6%), seguido de "Transporte" y "Vestido y calzado" (1,5%).

Por el contrario, "Ocio y cultura" (-1,2%) y "Vivienda" (-0,6%) registraron los mayores descensos del mes.

IPC - INDICE



Variación anual

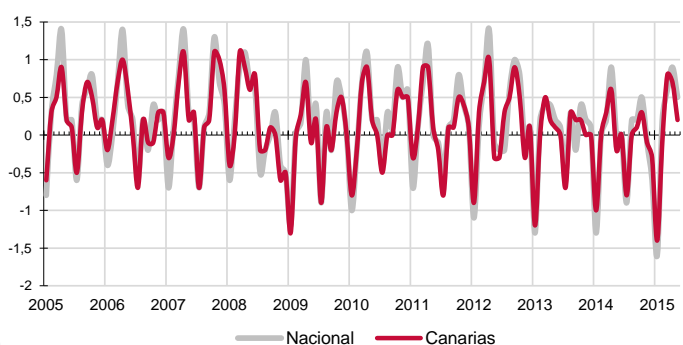
Según la tasa anual los grupos más inflacionistas son "Bebidas alcohólicas y tabaco" (6,6%), seguido por "Hoteles, cafés y restaurantes" (1,2%) y "Otros bienes y servicios" (1%). Por su parte, "Transporte" (-2,1%) y "Vivienda" y "Menaje" (-1,9%) experimentaron los mayores abaratamientos anuales de precios.

Alimentación

El precio de "Alimentos y bebidas no alcohólicas" sube en mayo un 0,1% en el Archipiélago y un 0,5% en el conjunto nacional.

En un año, el precio de los alimentos en Canarias ha disminuido un 0,5%, mientras que a nivel nacional se ha registrado un aumento del 1,3%. Por rúbricas, el producto que más se abarata mensualmente en las Islas es "Legumbres y hortalizas frescas" (-11,6%), mientras que el que más se encarece es "Frutas frescas" (6,4%).

IPC - VARIACIÓN MENSUAL



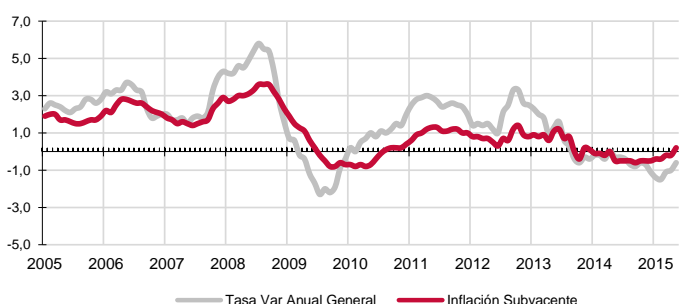
Servicios

En mayo, el grupo especial "Servicios con alquiler de vivienda" no registra variación porcentual en el Archipiélago y en el conjunto nacional aumenta un 0,1%. Por su parte, la variación anual en Canarias se cifra en el 0,7%, mientras que la media nacional aumenta un 0,6%.

Bienes industriales

Este grupo especial aumenta sus precios mensualmente en Canarias (0,6%) y en el conjunto nacional (0,9%). La tasa anual registra un descenso del 2,4% en las Islas y del 1,9% a nivel nacional. En el caso de los bienes industriales duraderos, sus precios en el Archipiélago suben un 0,4% en el mes y un 0,5% respecto al año anterior. Los no duraderos crecen un 0,7% en el mes y disminuyen un 3,6% anualmente. Por otra parte, los productos energéticos en Canarias aumentan sus precios en mayo (1,4%) y disminuyen sobre los de hace un año (-6,6%). A nivel nacional el precio de la energía también aumenta mensualmente (1%) y disminuye respecto al año anterior (-6,4%).

INFLACIÓN SUBYACENTE EN CANARIAS
Tasa de variación interanual



Inflación Subyacente

La inflación subyacente registra un incremento mensual del 0,2% en Canarias y del 0,3% a nivel nacional. La tasa anual aumenta en las islas (0,2%), ocho décimas por encima del índice general canario y tres décimas inferior a la subyacente nacional (0,5%).

IPC POR COMUNIDADES AUTONOMAS

Tasa de variación interanual
Tasa de variación mensual



Comunidades Autónomas

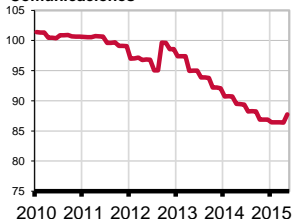
En todas las regiones españolas aumentó el IPC en el mes de mayo. El mayor crecimiento (0,7%) se produjo en Cantabria, seguido de La Rioja, Navarra y Baleares con el 0,5%. Canarias registró el segundo aumento menos acusado (0,2%). Atendiendo a la tasa interanual, en casi todas las regiones se han producido descensos de precios. El mayor se ha registrado en Ceuta y fue del -1% y el menor en Valencia, Madrid y La Rioja (-0,1%). Canarias, al igual que Extremadura, ocupa el tercer lugar con mayor disminución de precios (-0,6%).

Provincial

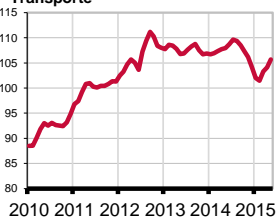
Los precios aumentan mensualmente un 0,2% en la provincia de Las Palmas y un 0,3% en la de Santa Cruz de Tenerife. Las tasas anuales muestran un descenso del 0,6% en ambas provincias.

Grupos - Índices

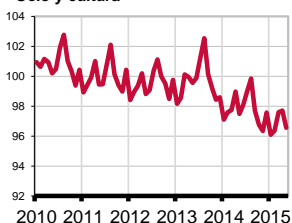
Comunicaciones



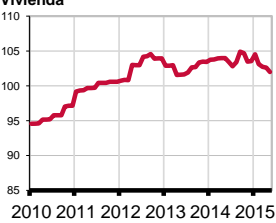
Transporte



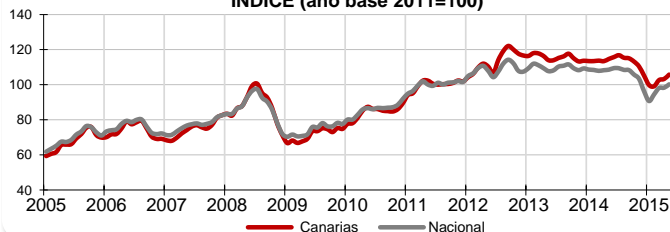
Ocio y cultura



Vivienda



Carburantes y combustibles
INDICE (año base 2011=100)



Lo mejor y lo peor del mes

El mayor aumento mensual se produce en el grupo "Comunicaciones" (1,6%), mientras que "Ocio y cultura" experimenta la mayor caída (-1,2%). Las rúbricas con descensos de precios más acusados en el mes son "Legumbres y hortalizas frescas" (-11,6%), "Huevos" (-2,7%) y "Leche" (-1,4%). Por el contrario, "Frutas frescas" (6,4%), "Calzado de niño" (3,9%) y "Calzado de hombre" (3%), experimentan los mayores incrementos de precios.

Carburantes y combustibles

El grupo especial "Carburantes y combustibles" registra un aumento mensual en Canarias del 2,4% y a nivel nacional sube un 2%. Por lo que se refiere a la tasa interanual, la caída de precios en las Islas es del 7,8%, ligeramente superior a la variación de la media española (-7,7%).

Efecto Euro

La cotización del euro frente al dólar descendió 0,0182 en mayo, pasando de 1,1152\$ a 1,097\$. El valor máximo se alcanzó el día 14 y fue de 1,1419\$ y el mínimo se situó en 1,0863\$ el día 27 de mayo.

Valoración y Previsiones

El Índice de Precios Canario subió en mayo respecto al mes de abril, recortando cuatro décimas de negatividad hasta situar la tasa de variación interanual en el -0,6%, manteniendo el diferencial con el conjunto nacional en cuatro décimas. De esta manera los precios continúan moderando su negatividad como consecuencia del repunte de carburantes y combustibles y sus efectos colaterales en otros productos como el transporte que, el último mes, creció a una tasa del 1,5%. Del mismo modo la suave recuperación de la demanda también se está haciendo sentir en la tendencia al alza de los precios, tal y como se pone de manifiesto en la evolución de la inflación subyacente con un incremento mensual del 0,2% que dio lugar a la primera tasa interanual positiva desde diciembre de 2013.

Un escenario de precios moderados que, progresivamente, va recortando negatividad, augurando subidas en la segunda mitad del año. Por ello, desde la Cámara de Comercio de Santa Cruz de Tenerife, se insiste en abordar nuevas medidas que aceleren la recuperación de la economía y el empleo en las islas.

LO MAYORES ABARATAMIENTOS DEL MES

Por rúbrica

Rúbrica	Variación mensual en Canarias
Legumbres y hortalizas frescas	-11,6%
Huevos	-2,7%
Leche	-1,4%

LOS MAYORES ENCARECIMIENTOS DEL MES

Por rúbrica

Rúbrica	Variación mensual en Canarias
Frutas frescas	6,4%
Calzado de niño	3,9%
Calzado de hombre	3,0%

