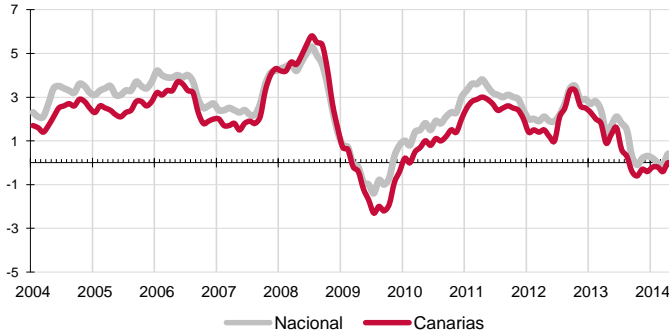


**El Índice general de Precios en Canarias cae en el mes de mayo un 0,2% y a nivel nacional no registra variación. Después del parón del mes anterior la tasa anual en las Islas continúa cayendo y se sitúa en el -0,3%, mientras que la media nacional aumenta un 0,2%.**

IPC - VARIACIÓN INTERANUAL



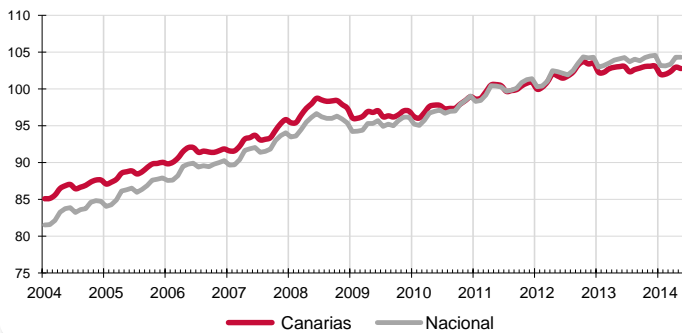
Canarias experimenta un descenso del nivel de precios en el mes de mayo del 0,2% y el Índice general de Precios de Consumo se sitúa un 0,3% por debajo del de hace un año.

El conjunto nacional no registra variación porcentual en mayo y la tasa anual se coloca en el 0,2%, lo que sitúa el diferencial de inflación anual entre el conjunto nacional y Canarias en medio punto.

**Variación mensual**

Tan solo dos grupos registraron aumentos mensuales de precios. El mayor se produjo en el grupo "Vestido y calzado" (1,2%), seguido de "Transporte" (0,2%). Por el contrario, "Ocio y cultura" (-1,5%) y "Alimentos y bebidas no alcohólicas" (-0,6%) registraron los mayores descensos.

IPC - INDICE



**Variación anual**

Según la tasa anual los grupos más inflacionistas son "Bebidas alcohólicas y tabaco" y "Vivienda", ambos con un aumento del 2,3%, seguidos por "Transporte" (1,1%) y "Enseñanza" (0,9%). Por su parte, "Comunicaciones" (-5,9%) y "Ocio y cultura" (-2,1%) experimentaron los mayores abarataamientos anuales de precios.

**Alimentación**

El precio de "Alimentos y bebidas no alcohólicas" disminuye en mayo un 0,6% en el Archipiélago y en el conjunto nacional un 0,3%. En un año, el precio de los alimentos en Canarias ha disminuido un 1,5%, mientras que la media nacional registra un aumento del 0,8%. Por rúbricas, el producto que más se abarata mensualmente en las Islas es "Legumbres y hortalizas frescas" (-6%), mientras que el que más se encarece es "Carne de ave" (1%).

**Servicios**

En mayo, el grupo especial "Servicios con alquiler de vivienda" registra un descenso del 0,5% en el Archipiélago y del 0,3% en el conjunto nacional. Por su parte, la variación anual en Canarias también cae (-0,1%) mientras que la media nacional aumenta un 0,2%.

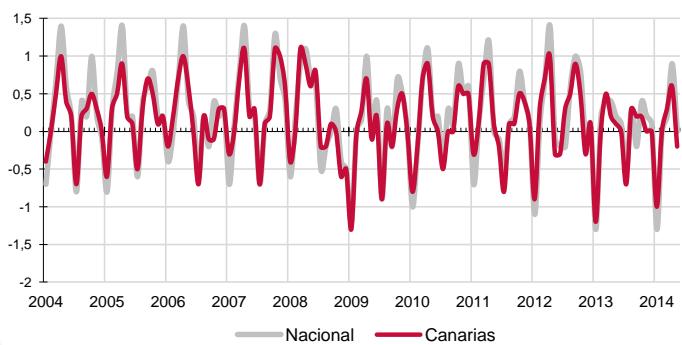
**Bienes industriales**

Este grupo especial aumenta sus precios mensualmente en Canarias (0,3%) y también en el conjunto nacional (0,5%). La tasa anual no registra variación porcentual en las Islas mientras que la media nacional crece un 0,6%. En el caso de los bienes industriales duraderos, sus precios en el Archipiélago descienden mensualmente un 0,3% y un 2,8% respecto al año anterior. Los no duraderos crecen en el mes un 0,6% y un 1,2% anualmente. Por otra parte, los productos energéticos en Canarias aumentan sus precios mensualmente (0,8%) y también sobre los de hace un año (2,8%). A nivel nacional el precio de la energía crece un 0,2% en mayo y un 3% en un año.

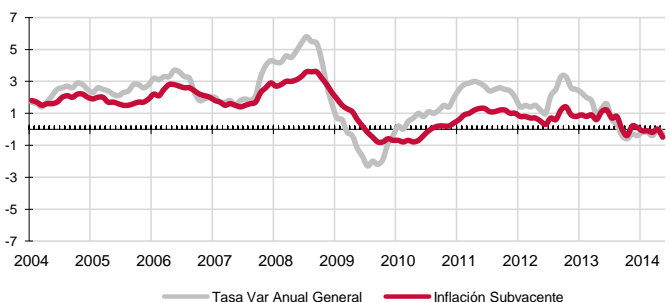
**Inflación Subyacente**

La inflación subyacente muestra una ligera disminución mensual en Canarias (-0,2%), con una variación anual negativa del -0,5%, dos décimas por debajo del índice general canario y medio punto inferior a la subyacente nacional, que no registró variación anual.

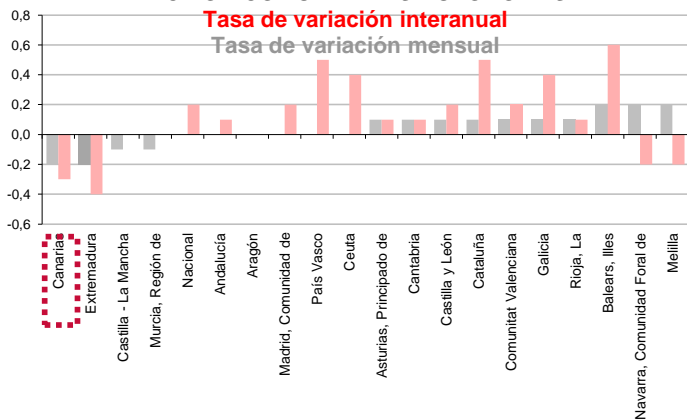
IPC - VARIACIÓN MENSUAL



INFLACIÓN SUBYACENTE EN CANARIAS  
Tasa de variación interanual



**IPC POR COMUNIDADES AUTONOMAS**



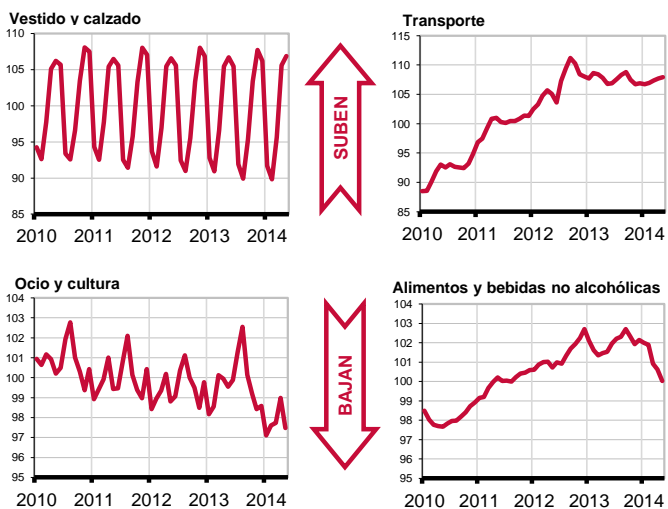
**Comunidades Autónomas**

En la mayoría de las regiones españolas no varió el IPC o aumentó muy ligeramente en el mes de mayo, máximo un 0,2% en Baleares, Navarra y Melilla. De las regiones en las que se produjeron descensos de precios Canarias y Extremadura registraron la mayor caída (-0,2%). Atendiendo a la tasa interanual, Canarias es la segunda región con mayor descenso de precios (-0,3%), por detrás de Extremadura (-0,4%). El mayor crecimiento fue el de Baleares (0,6%), seguido de País Vasco y Cataluña con el 0,5% y el menor en Andalucía, Asturias, Cantabria y La Rioja (0,1%).

**Provincial**

Los precios disminuyen mensualmente en las dos provincias canarias, 0,1% en Las Palmas y 0,2% en Santa Cruz de Tenerife. Las tasas anuales muestran que la provincia de Santa Cruz de Tenerife (-0,4%) ha sufrido un descenso superior al de la provincia de Las Palmas (-0,2%).

**Grupos - Índices**



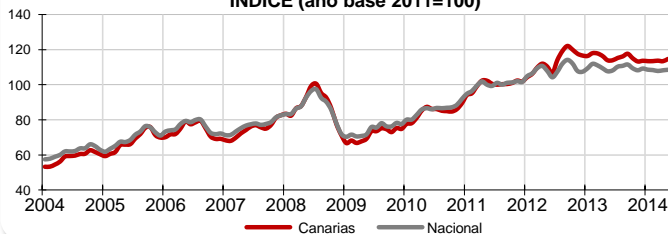
**Lo mejor y lo peor del mes**

La mayor caída mensual se produce en el grupo "Ocio y cultura" (-1,5%), mientras que "Vestido y calzado" experimenta el mayor aumento (1,2%). Las rúbricas con incrementos de precios más acusados en el mes son "Prendas de vestir de mujer" (2,3%), "Calzado de niño" (1,7%) y "Calzado de mujer" (1,2%). Por el contrario, "Legumbres y hortalizas frescas" (-6%), "Patatas y sus preparados" y "Azúcar" (-3,1%) experimentan las mayores disminuciones de precios.

**Carburantes y combustibles**

El grupo especial "Carburantes y combustibles" aumenta mensualmente de precio en Canarias un 1,1%, mientras que a nivel nacional el crecimiento es del 0,3%. Por lo que se refiere a la tasa interanual, el aumento de precios en las Islas es del 0,6%, dos décimas inferior a la variación de la media española (0,8%).

**Carburantes y combustibles  
INDICE (año base 2011=100)**



**Efecto Euro**

La cotización del euro frente al dólar descendió 0,0255 en mayo, pasando de 1,3862\$ a 1,3607\$. El valor máximo se alcanzó el día 8 y fue de 1,3953\$ y el mínimo se situó en 1,3607\$ el día 30 de mayo.

**Valoración y Previsiones**

La inflación, tanto la general como la subyacente, volvió a terreno negativo en mayo, tras el leve impulso que experimentaron en abril por la celebración de la Semana Santa. Por ello, se valora positivamente la decisión del Banco Central Europeo de reducir los tipos de interés, además de la inyección de 400.000 millones de euros a la banca a cambio de que preste ese dinero a empresas y consumidores. Medidas a las que se deberían ir sumando otras, económicas y fiscales, que realmente se traduzcan en estímulos a la inversión y al consumo.

**LO MAYORES ABARATAMIENTOS DEL MES**

Por rúbrica	Variación mensual en Canarias
Legumbres y hortalizas frescas	-6,0%
Patatas y sus preparados	-3,1%
Azúcar	-3,1%

**LOS MAYORES ENCARECIMIENTOS DEL MES**

Por rúbrica	Variación mensual en Canarias
Prendas de vestir de mujer	2,3%
Calzado de niño	1,7%
Calzado de mujer	1,2%