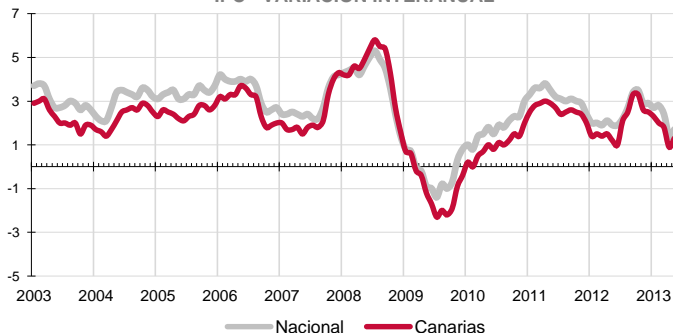


Los precios en Canarias registran en mayo un ligero aumento mensual del 0,1%, siendo, "Bebidas alcohólicas y tabaco" el grupo más inflacionista (4,8%) y "Transporte" el menos (-1%). La tasa anual crece cuatro décimas y se sitúa en el 1,3%, inferior a la del conjunto nacional (1,7%).

IPC - VARIACIÓN INTERANUAL

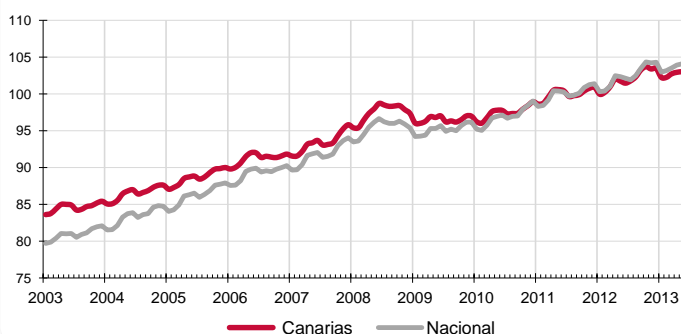


En mayo, el Archipiélago experimenta un ligero encarecimiento de sus precios, a una tasa mensual del 0,1%, con lo que el Índice General de Precios de Consumo queda un 1,3% por encima del de hace un año. El conjunto nacional sube dos décimas sobre el mes anterior y la tasa anual se coloca en el 1,7%, lo que sitúa el diferencial de inflación anual entre el conjunto nacional y Canarias en cuatro décimas.

**Variación mensual**

Los mayores aumentos mensuales se produjeron en los grupos "Bebidas alcohólicas y tabaco" (4,8%) y "Vestido y calzado" (1,2%). Por el contrario, "Transporte" (-1%) y "Ocio y cultura" (-0,4%) registraron los mayores descensos.

IPC - INDICE 2003-2012



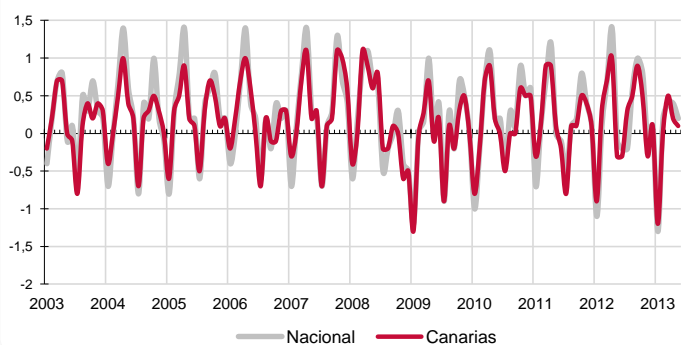
**Variación anual**

Según la tasa anual los grupos más inflacionistas son, al igual que en meses anteriores, "Medicina" (16,7%) y "Enseñanza" (13%). Por su parte, "Comunicaciones" (-1,9%) y "Vivienda" (-1,3%) experimentan los mayores abaratamientos anuales de sus precios.

**Alimentación**

El precio de "Alimentos y bebidas no alcohólicas" sube ligeramente en mayo, un 0,1% en el Archipiélago y un 0,6% en el conjunto nacional. En un año, los alimentos en Canarias se han encarecido un 0,8%, mientras la media nacional se sitúa en el 3,4%. Por rúbricas, el alimento que más se abarata mensualmente en las Islas es "Patatas y sus preparados" (-7,6%), mientras que el que más aumenta su precio es "Frutas frescas" (5,2%).

IPC - VARIACIÓN MENSUAL



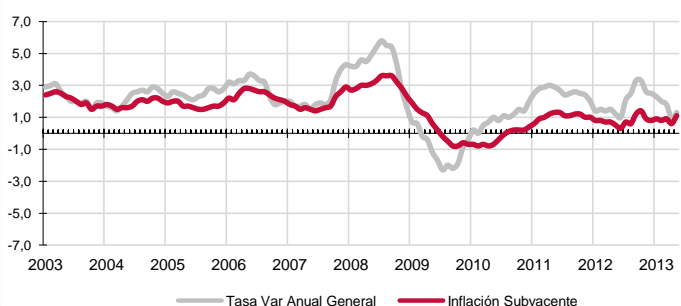
**Servicios**

En mayo, el grupo especial "Servicios con alquiler de vivienda" no registra variación en el Archipiélago y tampoco en el conjunto nacional. Por su parte, la variación anual en Canarias muestra un incremento del 1,6%, mientras que la nacional es del 2%.

**Bienes industriales**

Este grupo especial disminuye sus precios mensualmente en Canarias (-0,1%) y en el conjunto nacional aumenta un 0,1%. Por su parte, la tasa anual refleja un incremento en las Islas del 0,8% y del 0,5% en España. En el caso de los bienes industriales duraderos, sus precios descienden en el Archipiélago sobre el mes anterior (-0,1%) y también caen anualmente (-2,1%), mientras que los no duraderos caen mensualmente (-0,2%) y aumentan anualmente (2,1%). Los productos energéticos en Canarias disminuyen sus precios en el mes (-1,6%), pero crecen sobre los de hace un año (0,3%). A nivel nacional el descenso del precio de la energía es generalizado.

INFLACIÓN SUBYACENTE EN CANARIAS. 2003-2012  
Tasa de variación interanual

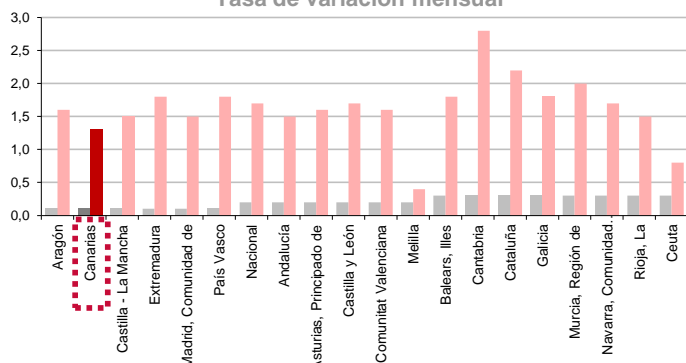


**Inflación Subyacente**

La inflación subyacente registra un incremento mensual del 0,3%, tanto en Canarias como en el conjunto nacional. En cuanto a la variación anual, se situó en las Islas en 1,1%, 2 décimas por debajo del índice general canario y 0,9 puntos inferior a la subyacente nacional (2%).

### IPC POR COMUNIDADES AUTONOMAS

Tasa de variación interanual  
Tasa de variación mensual



### Comunidades Autónomas

Todas las regiones contabilizan aumentos del IPC en mayo. Canarias, junto con Extremadura, Castilla-La Mancha, Aragón, Madrid y País Vasco, es la Comunidad con menor aumento mensual de precios (0,1%). Las regiones de Ceuta, La Rioja, Navarra, Murcia, Galicia, Cataluña, Cantabria y Baleares registran el mayor incremento (0,3%).

Según la tasa interanual, y sin tener en cuenta las Ciudades Autónomas de Ceuta y Melilla, Canarias es la Comunidad con menor incremento del IPC. Cantabria sufre la mayor subida sobre los precios de hace un año, con un 2,8%.

### Provincial

Los precios aumentan mensualmente un 0,1% en Santa Cruz de Tenerife y en Las Palmas no registran variación. Las tasas anuales muestran que la provincia de Santa Cruz de Tenerife (1,7%) ha sufrido un encarecimiento nueve décimas superior al de la provincia de Las Palmas (0,8%).

### Grupos - Índices

#### Bebidas alcohólicas y tabaco



#### Vestido y calzado

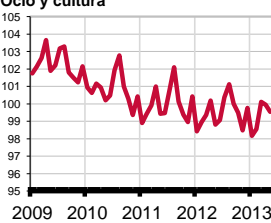


SUBEN

#### Transporte

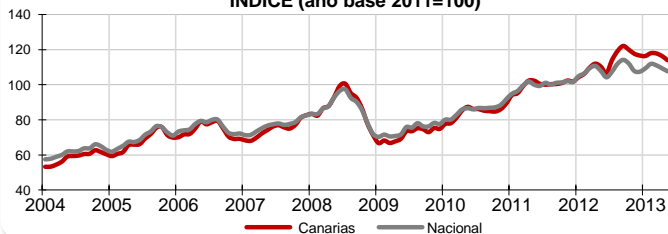


#### Ocio y cultura



BAJAN

### Carburantes y combustibles INDICE (año base 2011=100)



### Lo mejor y lo peor del mes

La mayor inflación mensual se produce en el grupo de "Bebidas alcohólicas y tabaco" (4,8%), mientras que "Transporte" experimenta el mayor descenso (-1%). Las rúbricas con incrementos de precios más acusados en el mes son "Tabaco" (6,5%), "Futas frescas" (5,2%) y "Calzado de niño" (2,1%). Por el contrario, "Patatas y sus preparados" (-7,6%), "Legumbres y hortalizas frescas" (-1,8%) y "Huevas" (-1,7%), experimentan las mayores disminuciones de precios.

### Carburantes y combustibles

El grupo especial "Carburantes y combustibles" registra un descenso mensual de precios en Canarias del 2,1%, mientras que el nacional disminuye un 1,5%. Por lo que se refiere a la tasa interanual, la subida de precios en las Islas se modera seis décimas y se sitúa en el 3,3%, incremento 3,4 puntos superior al de la media española (-0,1%).

### Efecto Euro

La cotización del euro frente al dólar descendió 0,0185 en mayo, pasando de 1,3191\$ a 1,3006\$. El valor máximo se alcanzó el día 2 y fue de 1,3191\$ y el mínimo se situó en 1,2853\$ el día 20 de mayo.

### Valoración y Previsiones

Nuevamente, decisiones externas al comportamiento de la demanda influyen en el nivel de precios de las Islas, que registran un aumento mensual de una décima y sitúan el crecimiento anual en el 1,3%. De esta manera, la tasa anual, que venía registrando desaceleraciones desde septiembre del pasado año, retorna a un comportamiento ascendente. Se hace necesario estimular la actividad económica a través de rebajas en los impuestos y en los costes sociales que soportan las empresas y rechazar políticas que redunden en subidas de precios para los consumidores y de costes para las empresas.

### LO MAYORES ABARATAMIENTOS DEL MES

Por rúbrica

Rúbrica	Variación mensual en Canarias
Patatas y sus preparados	-7,6%
Legumbres y hortalizas frescas	-1,8%
Huevos	-1,7%

### LOS MAYORES ENCARECIMIENTOS DEL MES

Por rúbrica

Rúbrica	Variación mensual en Canarias
Tabaco	6,5%
Frutas frescas	5,2%
Calzado de niño	2,1%