

Los precios en Canarias experimentan un leve descenso mensual (-0,3%), con "Vestido y calzado" (1,1%) y "Comunicaciones" (0,1%) como únicos grupos inflacionistas. Por su parte, la tasa anual refleja un encarecimiento del 1,2% tras desacelerarse tres décimas, quedando a 7 décimas de tasa anual nacional (1,9%).



Canarias registra un descenso de precios en mayo, a una tasa mensual del 0,3%, con lo que el Índice General de Precios de Consumo queda un 1,2% por encima del de hace un año. Se trata del mes de mayo con la mayor caída de precios mensual desde 1970. El conjunto nacional disminuye a una tasa mensual del -0,1% y la tasa interanual se sitúa en el 1,9%, lo que amplía el diferencial de inflación anual entre el conjunto nacional y Canarias a 7 décimas.

#### Variación mensual

"Vestido y calzado" (1,1%) y "Comunicaciones" (0,1%) experimentan los mayores ascensos mensuales, mientras que "Ocio y cultura" (-1,4%) y "Transporte" (-0,6%) contabilizan las mayores disminuciones de precios.

#### Variación anual

Los grupos más inflacionistas, según la tasa anual, son "Bebidas alcohólicas y tabaco" (6,1%) y "Transporte" (4%). Por su parte, "Medicina" (-4,2%) y "Comunicaciones" (-3,8%) experimentan los mayores abaratamientos anuales de sus precios.

#### Alimentación

Los alimentos y bebidas no alcohólicas caen en el Archipiélago a una tasa mensual de -0,3%, mientras en el conjunto nacional descienden un 0,2%. En un año, los alimentos en Canarias se han encarecido un 0,5%, mientras la media nacional crece un 1,8%. Por rúbricas, el alimento que más se abarata mensualmente en las Islas es "Legumbres y hortalizas frescas" (-8,3%), mientras que el que más aumenta su precio es "Huevos" (3,2%).

#### Servicios

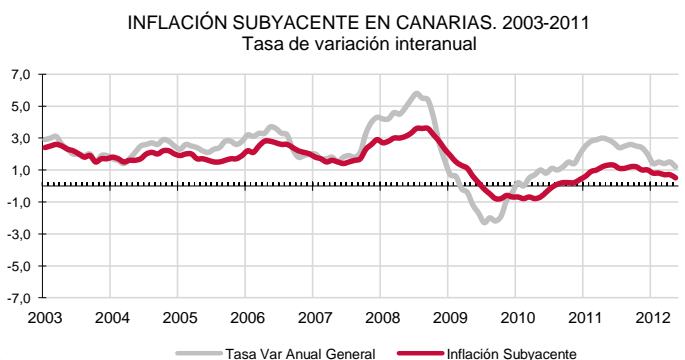
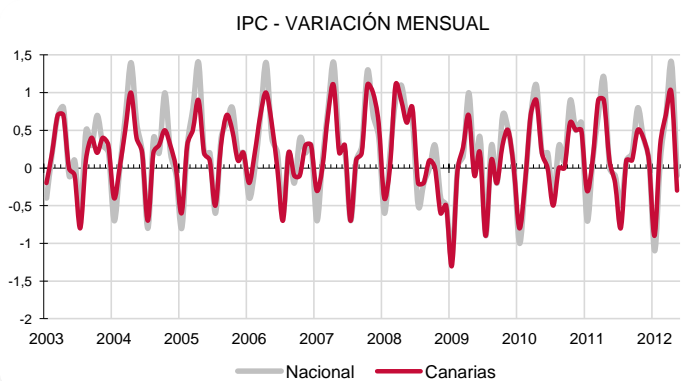
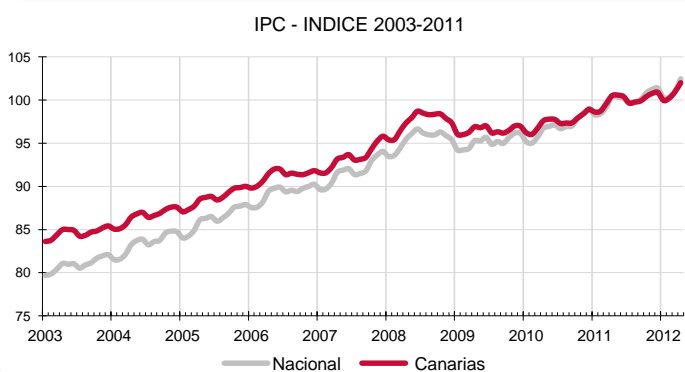
En mayo, el grupo especial "Servicios con alquiler de vivienda" se abarata en el Archipiélago (-0,4%) y en el conjunto nacional (-0,3%). Por su parte, la variación anual en Canarias muestra un incremento del 0,7%, mientras que la nacional es cuatro décimas más intensa (1,1%).

#### Bienes industriales

Este grupo especial reduce sus precios mensualmente en Canarias (-0,2%) y en el conjunto nacional (-0,1%). Por su parte, la tasa anual refleja un incremento en las Islas del 1,6% y del 2,5% en España. En el caso de los bienes industriales duraderos, sus precios crecen levemente sobre el mes anterior un 0,1% en el Archipiélago, aunque caen anualmente (-0,6%), mientras que los no duraderos decrecen mensualmente (-0,3%), pero aumentan anualmente (2,6%). Igualmente, los productos energéticos en Canarias reducen sus precios mensualmente (-1,1%), pero repuntan anualmente (8,2%).

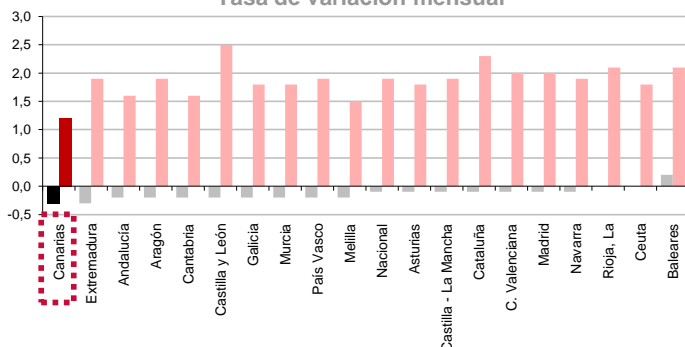
#### Inflación Subyacente

La inflación subyacente muestra una ligera disminución mensual en Canarias (-0,1%), con una variación anual positiva del 0,5%, siete décimas por debajo del índice general canario y seis décimas inferior a la subyacente nacional (1,1%).



### IPC POR COMUNIDADES AUTONOMAS

Tasa de variación interanual  
Tasa de variación mensual



#### Comunidades Autónomas

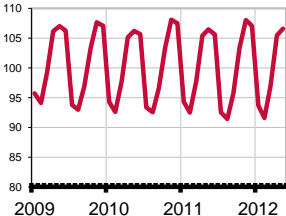
Canarias es la región con mayor caída mensual de precios (-0,3%). Baleares registran el mayor incremento (0,2%). Según la tasa interanual, Canarias (1,2%) también es la región con el menor incremento del IPC. Castilla y León sufre la mayor subida sobre los precios de hace un año, con un 2,5%.

#### Provincial

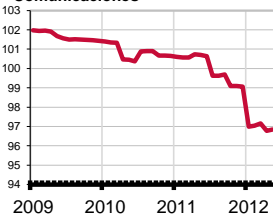
Se reducen mensualmente los precios en ambas provincias en igual porcentaje (-0,3%). Las tasas anuales muestran que la provincia de Santa Cruz de Tenerife (1,1%) ha sufrido un encarecimiento una décima inferior al de la provincia de Las Palmas (1,2%).

#### Grupos Índices

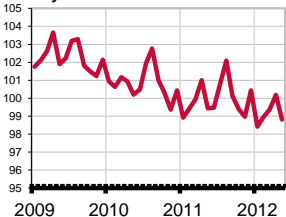
##### Vestido y calzado



##### Comunicaciones



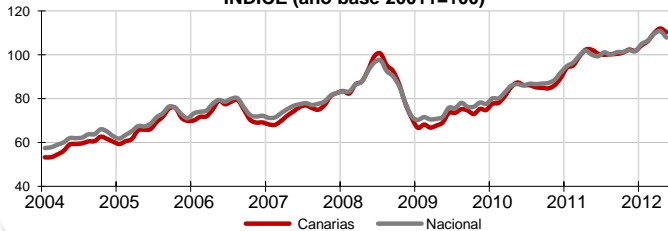
##### Ocio y cultura



##### Transporte



#### Carburantes y combustibles INDICE (año base 2011=100)



#### Lo mejor y lo peor del mes

La mayor inflación mensual se produce en el grupo de "Vestido y calzado" (1,1%), mientras que "Ocio y cultura" experimenta el mayor abaratamiento (-1,4%). Las rúbricas con incrementos de precios más acusados en el mes son "Huevos" (3,2%), "Frutas frescas" (2,7%) y "Calzado de niño" (2,6%). Por el contrario, "Legumbres y hortalizas frescas" (-8,3%), "Preparados de legumbres y hortalizas" (-1,3%) y "Carne de ovino" (-1,1%), experimentan las mayores disminuciones de precios.

#### Carburantes y combustibles

El grupo especial "Carburantes y combustibles" sufre una bajada mensual de precios en Canarias (-1,5%) no tan intensa como la caída nacional (-2,6%). Por lo que se refiere a la tasa interanual, la subida de precios en Las Islas es del 7,8%, igualando en porcentaje el ascenso en la media española.

#### Efecto Euro

La cotización del euro frente al dólar disminuye 0,0728, en mayo pasando de 1,3131\$ a 1,2403\$. El valor máximo se alcanzó el día 4 y fue de 1,3132\$ y el mínimo se situó en 1,2403\$ el día 31 de mayo.

#### Valoración y Previsiones

En el mes de mayo, los abarataamientos principalmente en los grupos "Ocio y cultura" y "Transporte" marcaron el descenso mensual de los precios. Por su parte, la inflación anual se amortigua en tres décimas hasta el 1,2%, con las "Bebidas alcohólicas y tabaco" como grupo más inflacionista, con un encarecimiento del 6,1%.

Las previsiones para el mes de junio son de una nueva caída mensual y una ralentización en la tasa anual por el descenso en el consumo provocado por la crisis y la reducción del empleo. Además, los mercados internacionales de petróleo muestran nuevos descensos en el precio del barril que en dos meses ha caído más de 20\$.

#### LO MAYORES ABARATAMIENTOS DEL MES

Por rúbrica

Rúbrica	Variación mensual en Canarias
Legumbres y hortalizas frescas	-8,3%
Preparados de legumbres y hortalizas	-1,3%
Carne de ovino	-1,1%

#### LOS MAYORES ENCARECIMIENTOS DEL MES

Por rúbrica

Rúbrica	Variación mensual en Canarias
Huevos	3,2%
Frutas frescas	2,7%
Calzado de niño	2,6%