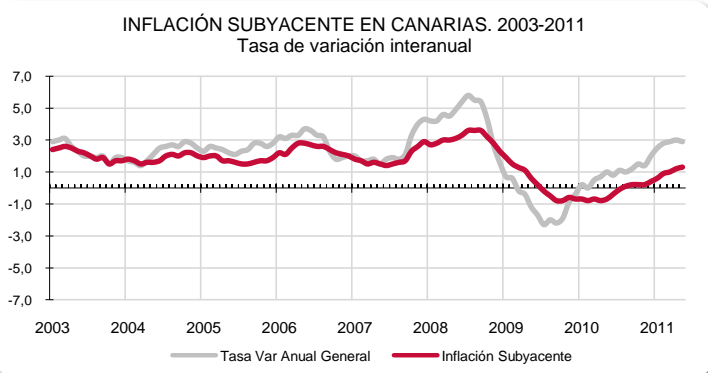
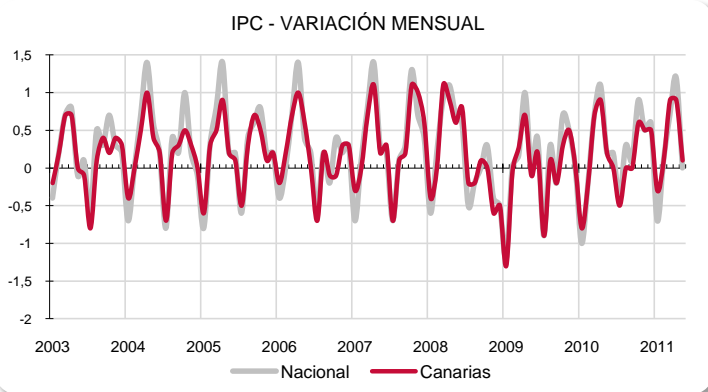
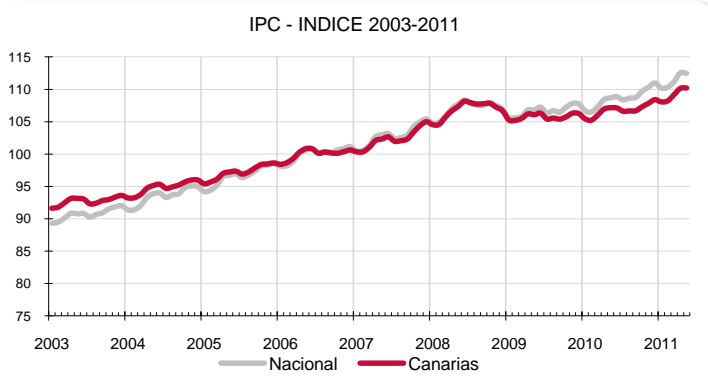
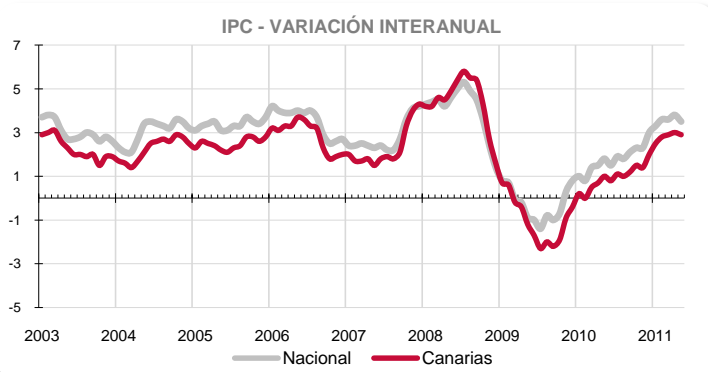


El repunte en los precios de "Bebidas alcohólicas y tabaco" y "Vestido y calzado" es el principal responsable de la leve alza mensual del 0,1% en el IPC, lo que desacelera la inflación anual en 1 décima hasta el 2,9%. Sin embargo, la subyacente sube una décima hasta el 1,3%.



Canarias sufre una nueva subida mensual de sus precios en abril (0,1%), aunque de menor intensidad que las registradas en meses anteriores, situando el Índice general de Precios de Consumo un 2,9% por encima del de hace un año. En el conjunto nacional los precios permanecieron estables sobre el mes anterior y la tasa anual se desaceleró en 3 décimas, situándose en 3,5%, reduciendo el diferencial de inflación anual entre el conjunto nacional y Canarias a 6 décimas.

Variación mensual

Los mayores aumentos mensuales se produjeron en los grupos de "Bebidas alcohólicas y tabaco" (2,3%) y "Vestido y calzado" (1%). Por el contrario, "Ocio y cultura" (-1,5%). y "Hoteles, cafés y restaurantes" (-0,6%) registraron los mayores descensos.

Variación anual

"Transporte" (8,6%) y "Bebidas alcohólicas y tabaco" (5,6%) son los grupos más inflacionistas según la tasa anual. Por su parte, "Medicina" (-1,7%) y "Ocio y cultura" (-0,8%) experimentaron las mayores reducciones anuales de sus precios.

Alimentación

Los precios de los alimentos y bebidas no alcohólicas aumentaron en el último mes un 0,2%, en Canarias y un 0,3% en el conjunto nacional. En un año, los alimentos en el Archipiélago se encarecieron un 2,6%, mientras la media nacional creció un 2,5%. Por rúbricas, el alimento que más se abarató mensualmente en las Islas fue "agua mineral, refrescos y zumo" (-0,7%), mientras que el que más se encareció fue "Azúcar" (3,7%).

Servicios

El grupo especial "Servicios con alquiler de vivienda" elevó sus precios mensualmente en mayo en el Archipiélago y en el conjunto nacional (-0,3% en ambos). En un año, la variación para España (2%) ha sido 3 décimas superior a la Canaria (1,7%).

Bienes industriales

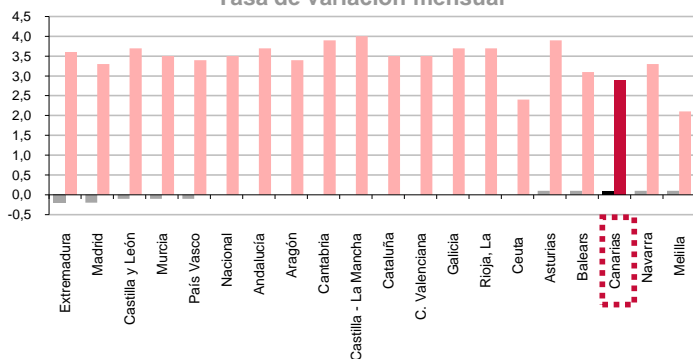
Los precios de este grupo especial aumentaron un 0,2% en Canarias y un 0,1% en el conjunto nacional. La tasa anual refleja un incremento en Canarias del 4% y del 4,8% en España. Los precios de bienes industriales duraderos decrecieron mensualmente en el Archipiélago (-0,1%), mientras que la variación anual muestra un alza del 0,2%. Por su parte, los no duraderos se encarecen un 0,3% mensual y un 5,8% anual en las Islas. Los productos energéticos, no sufrieron cambios mensuales, pero sí anuales con un 16,4% de aumento en las Islas.

Inflación Subyacente

La inflación subyacente registra un aumento mensual del 0,1% en Canarias al igual que en el conjunto nacional. En cuanto a la variación anual, se situó en las Islas en 1,3%, 1,6 puntos por debajo del índice general canario y 8 décimas inferior a la subyacente nacional (2,1%).

IPC POR COMUNIDADES AUTONOMAS

Tasa de variación interanual
Tasa de variación mensual



Comunidades Autónomas

Canarias fue la región con mayor aumento mensual del IPC (0,1%), junto con Melilla, Navarra, Baleares y Asturias. Extremadura experimentó el mayor abaratamiento mensual (2%) en mayo.

Según la tasa interanual, Canarias (2,9%) es la tercera región tras Melilla (2,1%) y Ceuta (2,4%) con la variación de precios más baja, mientras que Castilla-La Mancha sufrió el mayor aumento sobre los precios de hace un año, con un 4%.

Provincial

En la provincia de Santa Cruz de Tenerife, no variaron los precios mensualmente, mientras que en Las Palmas aumentaron un 0,1%. En un año, la provincia occidental ha sufrido un aumento una décima inferior (2,8%) al de Las Palmas (2,9%).

Lo mejor y lo peor del mes

La mayor inflación en el mes se produjo en el grupo de "Bebidas alcohólicas y tabaco" (2,3%), mientras que "Ocio y cultura" registró el mayor descenso (-1,5%). Las rúbricas con incrementos de precios más acusados en el mes fueron "Azúcar" (3,7%), "Tabaco" (3,3%) y "Calzado de mujer" (2,7%). Por el contrario, "Objetos recreativos" (-1,4%), "Turismo y hostelería" (-1,2%) y "Agua mineral, refrescos y zumos" (-0,7%), experimentaron las mayores disminuciones de precios.

Carburantes y combustibles

El grupo especial "Carburantes y combustibles" sufrió un leve descenso mensual de precios en Canarias (-0,1%) y algo mayor en el conjunto español (-1,8%). Por lo que se refiere a la tasa interanual, la subida de precios en el Archipiélago fue del 17,1%, mientras que la media española alcanzó un 15,5%.

Efecto Euro

En mayo, la cotización del euro frente al dólar disminuyó 0,0452, pasando de 1,4837\$ a 1,4385\$. El valor máximo se alcanzó el día 4 y fue de 1,4882\$ y el mínimo se situó en 1,4020\$ el día 23 de mayo.

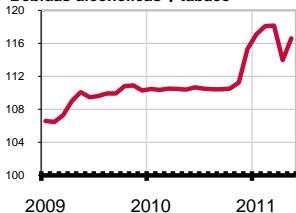
Valoración y Previsiones

Las reducciones de precios en "Ocio y cultura" y "Hoteles, cafés y restaurantes" restan intensidad a la inflación mensual que en los dos meses anteriores había registrado incrementos del 0,9%.

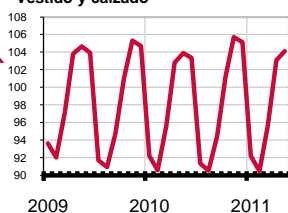
La previsión para el mes de junio es de estabilidad, con posibles reducciones en los carburantes y combustibles, si se mantienen los descensos en el precio del crudo producidos en los mercados internacionales y que este mes tuvieron menos efecto en el Archipiélago que en el conjunto nacional.

Grupos Índices

Bebidas alcohólicas y tabaco



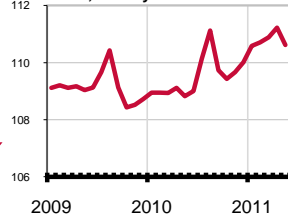
Vestido y calzado



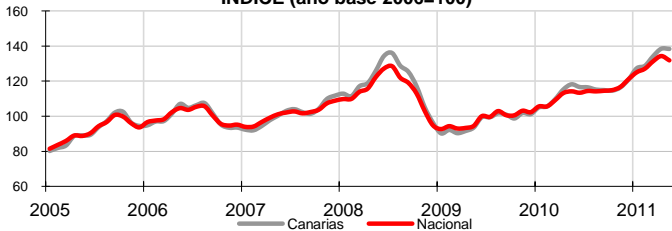
Ocio y cultura



Hotelesres, cafés y restaurantes



Carburantes y combustibles INDICE (año base 2006=100)



LO MEJOR DEL MES

Por rúbrica

Rúbrica	Variación mensual en Canarias
Objetos recreativos	-1,4%
Turismo y hostelería	-1,2%
Agua mineral, refrescos y zumos	-0,7%

LO PEOR DEL MES

Por rúbrica

Rúbrica	Variación mensual en Canarias
Azúcar	3,7%
Tabaco	3,3%
Calzado de mujer	2,7%