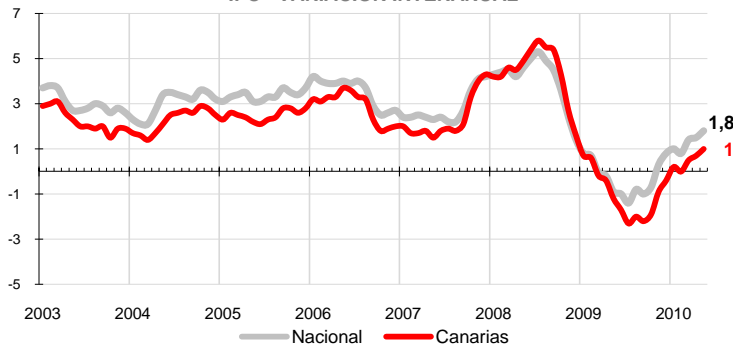


**El Transporte y la ropa protagonizan el repunte inflacionista mensual del 0,2% en el Índice de Precios de Consumo canario, situando la inflación anual en el 1%. Por el contrario, la inflación subyacente anual reduce una décima su valor negativo hasta un -0,7%.**

IPC - VARIACIÓN INTERANUAL

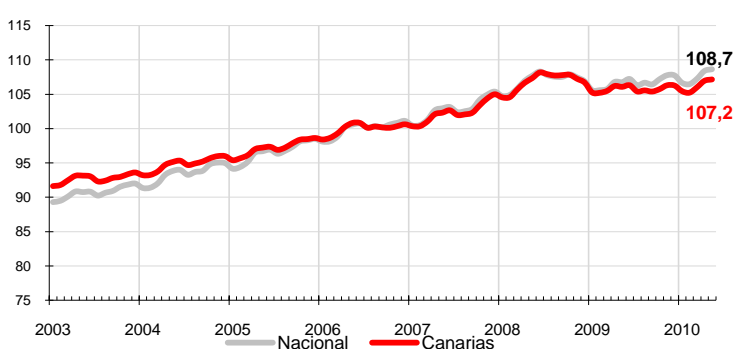


Las Islas sufren un encarecimiento de sus precios en mayo del 0,2% sobre el mes anterior, situando el Índice general de Precios de Consumo un 1% por encima del de hace un año. En el conjunto nacional los precios registraron un incremento mensual del 0,2%, mientras que la tasa interanual muestra una inflación del 1,8%, por lo que el diferencial de inflación anual entre Canarias y el conjunto nacional se mantiene en los 0,8 puntos.

### Variación mensual

Los mayores aumentos mensuales se produjeron en los grupos de "Transporte" (1,3%) y "Vestido y calzado" (1,1%). Por el contrario, "Medicina" (-0,9%) y "Ocio y cultura" (-0,7%) registraron los descensos más importantes.

IPC - INDICE 2003-2009



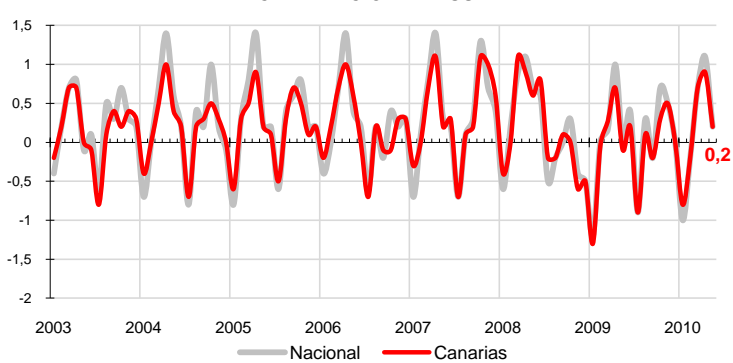
### Variación anual

"Transporte" y "Enseñanza" son los grupos más inflacionistas de los últimos doce meses (8,8% y 2,5%, respectivamente), mientras que "Alimentos y bebidas no alcohólicas" obtuvo la mayor reducción de precios atendiendo a la tasa interanual (-2,4%), seguido de "Ocio y cultura" (-1,7%).

### Alimentación

Los precios de los alimentos y bebidas no alcohólicas no registraron variación en Canarias ni en el conjunto nacional durante el último mes. En un año, los precios de los alimentos en el Archipiélago han caído un 2,4%, descenso superior al de la media nacional (-1,4%). Por rúbricas, el alimento con la tasa mensual más negativa en las Islas fue "Leche" (-2,1%), mientras que el que más se encareció fue "Patatas y sus preparados" (7,3%).

IPC - VARIACIÓN MENSUAL



### Servicios

El grupo especial "Servicios con alquiler de vivienda" disminuyó mensualmente sus precios en el Archipiélago un 0,1%, al igual que en el conjunto nacional. En un año, el incremento para España (1%) ha sido seis décimas superior a la Canaria (0,4%).

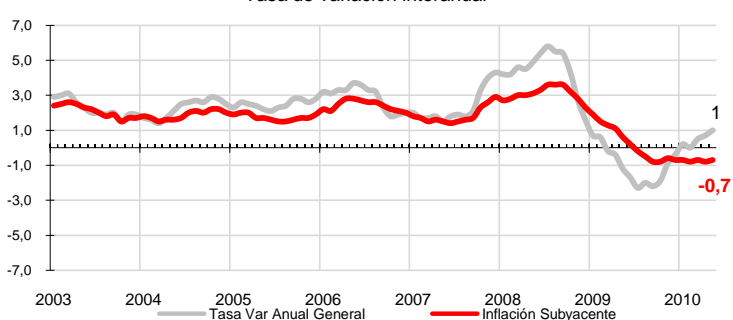
### Bienes industriales

La tasa de variación mensual de este grupo especial muestra subidas de precios del 0,6%, en Canarias y del 0,7% en el conjunto nacional. La tasa anual refleja un aumento en las Islas del 3,4% y del 3,3% en el total nacional. Los bienes industriales duraderos se encarecieron mensualmente en Canarias y en el conjunto español un 0,3%, pero redujeron sus precios anualmente (-2,7% y -2,2%, respectivamente). Los no duraderos presentan crecimientos mensuales del 0,8% y anuales del 6,5% en Canarias y 5,9% en el total nacional. Por su parte, los productos energéticos también incrementaron sus precios mensualmente tanto en Canarias (1,9%) como en el conjunto nacional (0,7%). En un año este grupo especial ha aumentado su precio en las Islas un 20,6% y un 16,4 en toda España.

### Inflación Subyacente

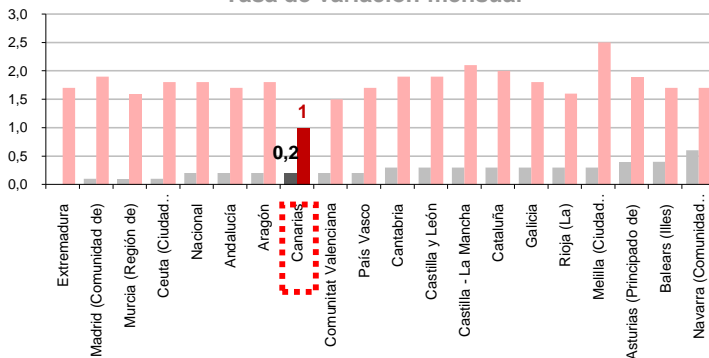
La inflación subyacente registra una tasa mensual negativa en Canarias (-0,1%) y positiva en el conjunto nacional (0,2%). La variación interanual, se situó en las Islas en -0,7%, 1,7 puntos por debajo del índice general canario y nueve décimas inferior a la subyacente nacional (0,2%).

INFLACIÓN SUBYACENTE EN CANARIAS. 2003-2009  
Tasa de variación interanual



### IPC POR COMUNIDADES AUTONOMAS

Tasa de variación interanual  
Tasa de variación mensual



### Comunidades Autónomas

Canarias ocupa el quinto puesto, junto a un grupo de cuatro Comunidades, entre las regiones con menor aumento mensual del IPC (0,2%). Por su parte, el mayor encarecimiento mensual lo experimentó Navarra (0,6%), mientras que, por el lado contrario, Extremadura no registró variación.

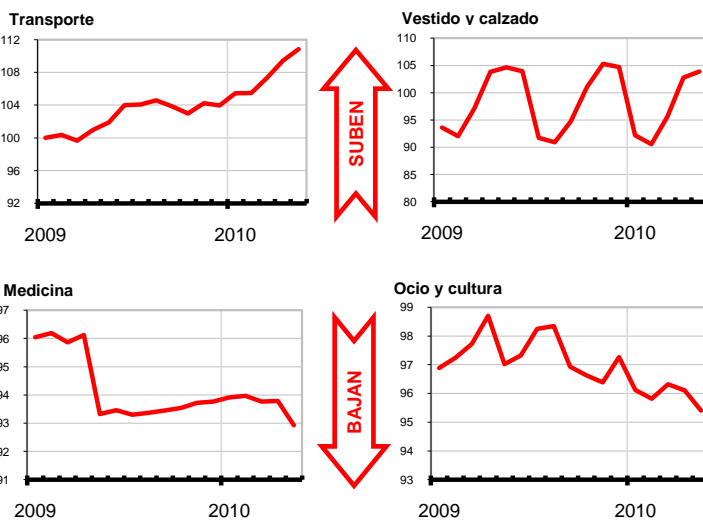
Según la tasa interanual, Canarias es la región con la variación de precios más baja (1%), mientras que Melilla sufrió el mayor aumento sobre los precios de hace un año (2,5%).

### Provincial

La tasa de variación mensual ha sido positiva tanto en la provincia de Las Palmas (0,1%) como en la de Santa Cruz de Tenerife (0,3%).

En un año, Las Palmas también registró un menor incremento (0,9%) que Santa Cruz de Tenerife (1,1%).

### Grupos índices



### Lo mejor y lo peor del mes

La mayor inflación en el mes recayó en el grupo de "Transporte" (1,3%), mientras que "Medicina" fue el que más se abarató (-0,9%).

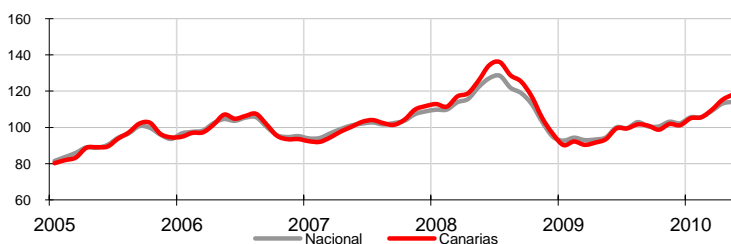
Las rúbricas con incrementos de precios más acusados en el mes fueron "Patatas y sus preparados" (7,3%), "Calzado de niño" (4,2%) y "Calzado de hombre" (3,3%). Por el contrario, "Leche" (-2,1%), "Medicamentos y material terapéutico" (-1,7%) y "Otros preparados alimenticios" (-1,6%), experimentaron las mayores caídas de precios.

### Carburantes y combustibles

El grupo especial "Carburantes y combustibles" sufrió un aumento mensual de precios en Canarias del 2,5% y 0,9% a nivel nacional.

Por lo que se refiere a la tasa interanual, la subida de precios en Canarias alcanza el 26,4%, mientras que la media española llega a un 20,9%.

### Carburantes y combustibles



### Efecto Euro

En mayo, la cotización del euro frente al dólar disminuyó 0,0931, pasando de 1,3238\$ a 1,2307\$. El valor máximo se alcanzó el día 3 y fue de 1,3238\$ y el mínimo se situó en 1,2223\$ el día 25 de mayo.

### LO MEJOR DEL MES

Por rúbrica

Rúbrica	Variación mensual en Canarias
Leche	-2,1%
Medicamentos y material terapéutico	-1,7%
Otros preparados alimenticios	-1,6%

### LO PEOR DEL MES

Por rúbrica

Rúbrica	Variación mensual en Canarias
Patatas y sus preparados	7,3%
Calzado de niño	4,2%
Calzado de hombre	3,3%

### Variación mensual

en Canarias

### Valoración y Previsiones

Los encarecimientos del transporte por el alza del petróleo marcan el repunte inflacionista tanto mensual como anual, mientras que la tasa anual de la subyacente se mantiene en deflación, reflejando el carácter coyuntural de la leve inflación que afecta al Archipiélago

La previsión para el mes de junio es de que los precios sigan ligados a la evolución de los mercados de petróleo y que la moderación registrada durante mayo en los precios del crudo contribuya a la estabilidad.