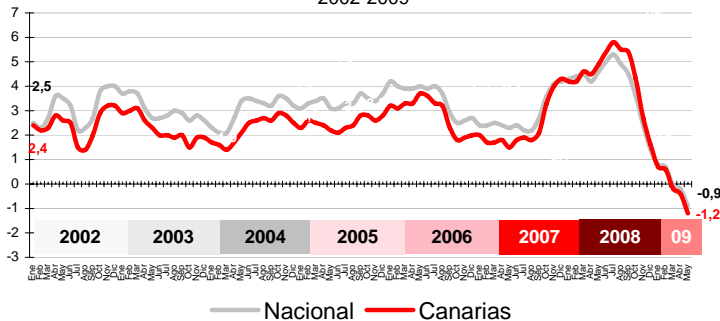


A pesar de la subida mensual de sus precios, el transporte sigue siendo el principal grupo responsable de la tercera tasa anual negativa consecutiva, que desciende hasta el -1,2%. Una caída de precios derivada de los vaivenes en los mercados de crudo y del enfriamiento del consumo.

IPC - VARIACIÓN INTERANUAL  
2002-2009



Los precios canarios descendieron en mayo, según refleja la tasa mensual del IPC (-0,1%). Esta variación mensual fue 7 décimas inferior a la de hace una año, lo que reduce la inflación anual hasta una tasa de variación negativa del -1,2%, 6,1 puntos por debajo de la registrada hace un año. En el conjunto del Estado, los precios no variaron respecto al mes de abril, pero la tasa interanual muestra un valor negativo (-0,9%).

### Variación mensual

Los mayores encarecimientos mensuales se produjeron en los grupos de "Bebidas alcohólicas y tabaco" (1%) y "Transporte" (0,9%).

"Medicina" (-2,9%) y "Ocio y cultura" (-1,7%) experimentaron los mayores abaratamientos respecto a abril.

### Variación anual

"Bebidas alcohólicas y tabaco" (5,8%) continúa siendo el grupo más inflacionista de los últimos doce meses, seguido de "Enseñanza" (4,5%). El grupo que más redujo sus precios atendiendo a la tasa interanual ha sido "Transporte" (-9,4%), seguido de "Medicina" (-2,1%).

### Alimentación

Los precios de los alimentos y bebidas no alcohólicas descendieron un 0,5% durante el último mes, tanto en Canarias como en el conjunto nacional. En un año, los precios de los alimentos en las Islas crecieron un 0,1%, mientras que en la media española descendieron con una tasa de -0,8%.

Por rúbricas, el alimento con la tasa mensual más negativa en las Islas fue "Patatas y sus preparados" (-2,4%), mientras que el que más se encareció fue "Agu mineral, refrescos y zumos" (1,5%).

### Servicios

El grupo especial "Servicios (con alquiler de vivienda)" redujo sus precios sobre el mes anterior a una tasa del -0,3% en el Archipiélago y en el conjunto nacional. En el año, la variación del total para España fue también mayor (2,6%) que la Canaria (2%). La reducción más acusada en el mes la registró el grupo "Medicina", con el -2,9% y la mayor subida se produjo en la venta de "Bebidas alcohólicas y tabaco" con un 1%.

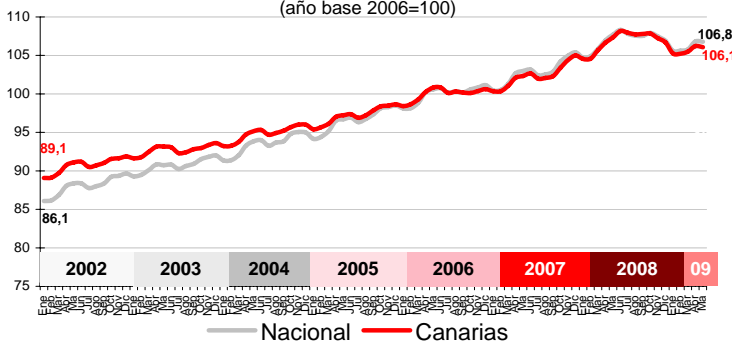
### Bienes industriales

La tasa de variación mensual de este grupo especial muestra un leve encarecimiento de sus precios en Canarias (0,1%), y en el conjunto nacional (0,4%). Sin embargo, la tasa anual muestra descensos en ambos ámbitos (-5,3% Canarias y -4,6% nacional). Los bienes industriales duraderos redujeron sus precios en Canarias mensualmente (-0,2%) y anualmente (-1,8%). Por su parte, los no duraderos aumentaron un 0,3 sobre abril, pero se abarataron respecto a hace un año (-7,1%). Los productos energéticos subieron más en las Islas (1,6%) que en el conjunto español (0,9%) en el mes, mientras que en un año la disminución ha sido mayor en Canarias (-18,1%) que en la media nacional (-15,3%).

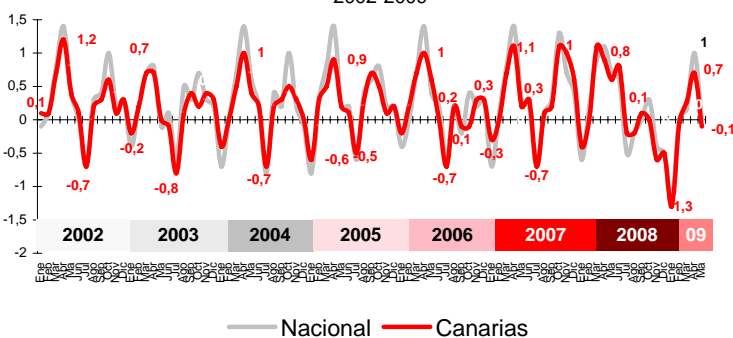
### Inflación Subyacente

La inflación subyacente (índice general sin alimentos ni productos energéticos) registró una tasa mensual del -0,2% en Canarias y del -0,1% en el conjunto nacional. La tasa interanual, en las Islas se desacelera hasta el 0,6%, 1,8 puntos por encima del índice general canario y tres décimas por debajo de la subyacente nacional.

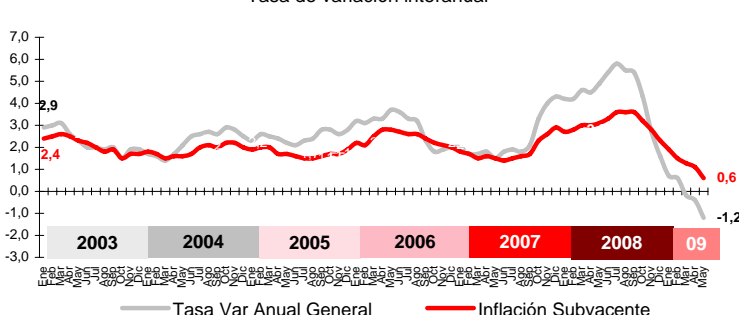
IPC - INDICE 2002-2009  
(año base 2006=100)



IPC - VARIACIÓN MENSUAL  
2002-2009



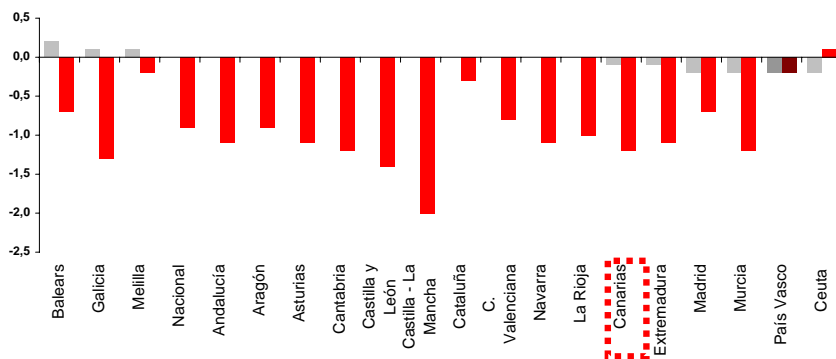
INFLACIÓN SUBYACENTE EN CANARIAS. 2003-2009  
Tasa de variación interanual



### IPC POR COMUNIDADES AUTONOMAS

#### Tasa de variación interanual

#### Tasa de variación mensual



#### Comunidades Autónomas

Canarias, con una tasa mensual del -0,1%, ha sido la quinta región, junto a Extremadura, con mayor descenso de precios en el mes de mayo. Baleares fue la más inflacionista (0,2%) y Ceuta la que más abarató sus precios (-0,2%)

Según la tasa interanual, el Archipiélago, con una caída de precios del -1,2% ocupa la cuarta plaza por comunidades, junto a Murcia y Cantabria con mayor abaratamiento. Castilla la Mancha fue la región con un descenso anual de precios más acusado (-2%) y Ceuta la que más inflación sufrió (0,1%).

#### Provincial

La tasa de variación mensual fue un 0,1%, tanto en la provincia de Las Palmas como en la de Santa Cruz de Tenerife.

Sin embargo, En un año la provincia de Santa Cruz de Tenerife ha experimentado una inflación del -1,4%, mientras que en la provincia oriental ha sido del -1%.

#### Lo mejor y lo peor del mes

El grupo más inflacionista en el mes recayó en las "Bebidas alcohólicas y tabaco" (1%), mientras que "Medicina" (-2,9%) fue el que más se abarató.

Las rúbricas con mayores incrementos de precios del mes fueron "Calzado de hombre" (2,9%), "Calzado de mujer" (2,6%) y "Muebles y revestimientos de suelo" (1,5%). "Medicamentos y material terapéutico" (-5,2%), "Patatas y sus preparados" (-2,4%) y "Carne de ave" (-1,7%), experimentaron las mayores caídas de sus precios.

#### Carburantes y combustibles

El grupo especial "Carburantes y combustibles" experimentó en Canarias un encarecimiento en mayo respecto al mes anterior del 2,1%, mayor que el del territorio nacional (1,2%).

En lo referente a la tasa interanual, la bajada de precios en Canarias (-25,7%) fue también mayor que la media española (-22,8%).

#### Efecto Euro

En mayo, la cotización del euro frente al dólar aumentó 0,0875, pasando de 1,3223\$ a 1,4098\$. El valor máximo se alcanzó el día 29 de mayo y fue de 1,4098\$ y el mínimo de 1,3223\$ el 4 de mayo, mostrando una clara senda de fortalecimiento de la divisa europea.

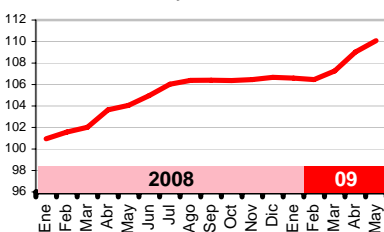
#### Valoración y Previsiones

A pesar del aumento del precio del grupo "Transporte" en mayo, sigue siendo el principal responsable de la tasa anual negativa.

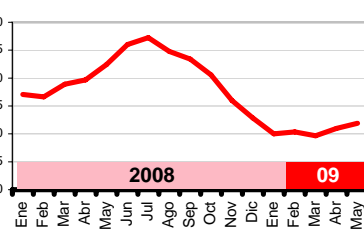
La marcha al alza de los precios del crudo en mayo y en lo que va de junio, apunta presiones inflacionistas que se transmitirán al resto de la economía en los próximos meses y atenuarán en la segunda mitad del año las deflaciones provocadas por el enfriamiento del consumo.

#### Grupos Índices

##### Bebidas alcohólicas y tabaco

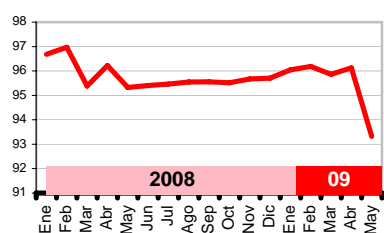


##### Transporte

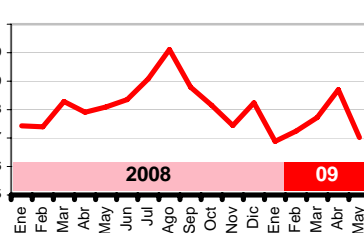


SUBEN

##### Medicina



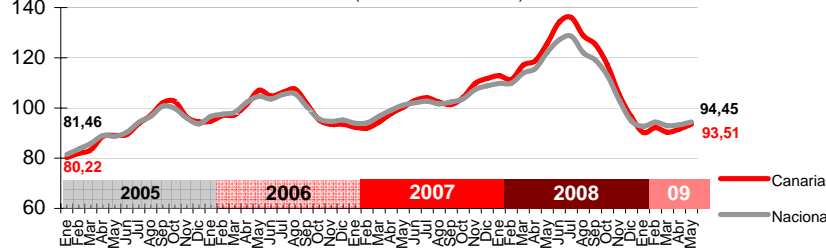
##### Ocio y cultura



BAJAN

#### Carburantes y combustibles

#### INDICE (año base 2006=100)



#### LO MEJOR DEL MES

##### Por rúbrica

Por rúbrica	Variación anual en Canarias
Medicamentos y material terapéutico	-5,2%
Patatas y sus preparados	-2,4%
Carne de ave	-1,7%

#### LO PEOR DEL MES

##### Por rúbrica

Por rúbrica	Variación mensual en Canarias
Calzado de hombre	2,9%
Calzado de mujer	2,6%
Muebles y revestimientos de suelo	1,5%