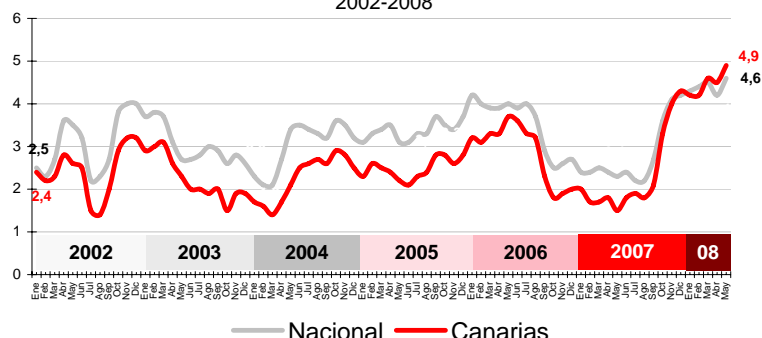


Los carburantes y combustibles un 25,5% más caros en Canarias que hace un año colocan al transporte como el principal responsable de la inflación, que alcanza el 4,9% en las Islas

IPC - VARIACIÓN INTERANUAL
2002-2008



Durante mayo, continuaron subiendo los precios en Canarias, a una tasa mensual del 0,6% según el IPC elaborado por el INE, acelerando la inflación hasta una tasa de variación anual del 4,9%, 3,4 puntos por encima de la registrada hace un año.

En el ámbito nacional, la tasa mensual fue del 0,7% y la interanual alcanzó el 4,6%, tres décimas por debajo de la inflación interanual canaria.

Variación mensual

Los grupos responsables del aumento mensual fueron principalmente "Transporte" (2,5%), "Menaje" (0,5%) y "Vestido y calzado" (0,5%). El único grupo que redujo sus precios respecto al mes anterior fue "Medicina" (-0,9%). "Educación" y "Comunicaciones" no sufrieron cambios.

Variación anual

Los grupos responsables del aumento anual han sido principalmente "Transporte" (10%) y "Alimentos y bebidas no alcohólicas" (8,8%). "Medicina" (-0,6%) y "Ocio y cultura" (-0,5%) fueron los únicos grupos que redujeron sus precios en los últimos doce meses.

Alimentación

Los precios de los alimentos y bebidas no alcohólicas en Canarias aumentaron un 0,4% en un mes, 2 décimas por encima del encarecimiento experimentado en el conjunto del territorio nacional (0,2%).

Por rúbricas, el alimento con la tasa mensual más alta en las Islas durante mayo fue "Café, cacao e infusiones" (3%), mientras que el que más se abarató fue "Leche" (-1,8%).

Servicios

El grupo especial "Servicios (con alquiler de vivienda)" aumentó sus precios sobre el mes anterior en el archipiélago un 0,2%, igual al registrado en el conjunto nacional. "Transporte" (2,5%) fue el servicio que experimentó la mayor subida mensual de precios. En sentido contrario se comportó "Medicina" (-,9%), el único grupo que redujo sus precios respecto al mes anterior, mientras que "Comunicaciones" y "Educación" no presentaron variación alguna.

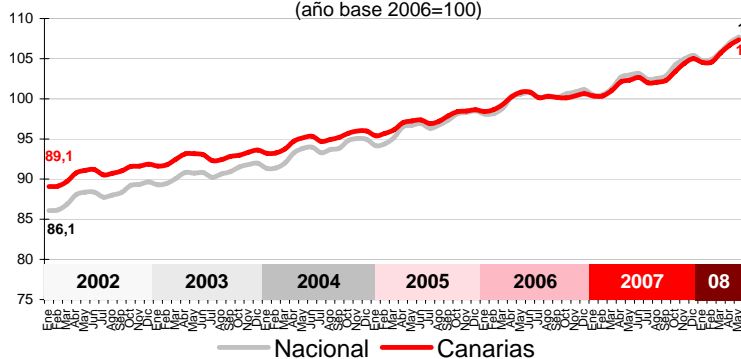
Bienes industriales

La tasa de variación mensual de este grupo especial muestra un incremento de sus precios en Canarias (1,1%) inferior a la del conjunto nacional (1,4%). Un encarecimiento que se debe a los bienes industriales no duraderos (Canarias:1,8% y Nacional:2,1%), ya que los duraderos bajaron un 0,1% en Canarias y en la media nacional. Los productos energéticos se encarecieron más en las Islas (4,6%) que en el conjunto español (4,3%).

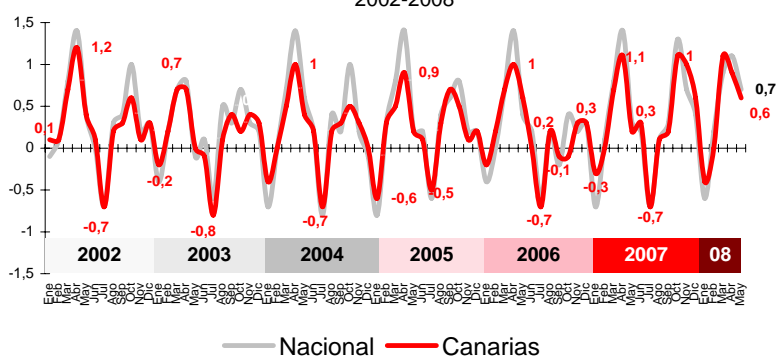
Inflación Subyacente

La tasa de variación mensual de la inflación subyacente (índice general sin alimentos no elaborados ni productos energéticos) fue, en mayo, un 0,2% en Canarias, inferior a la del conjunto nacional (0,3%). La tasa interanual de las Islas se sitúa en el 3,1%, 1,8 puntos por debajo del índice general canario, mientras que la subyacente nacional fue del 3,3%, 1,3 puntos menos que el índice general nacional.

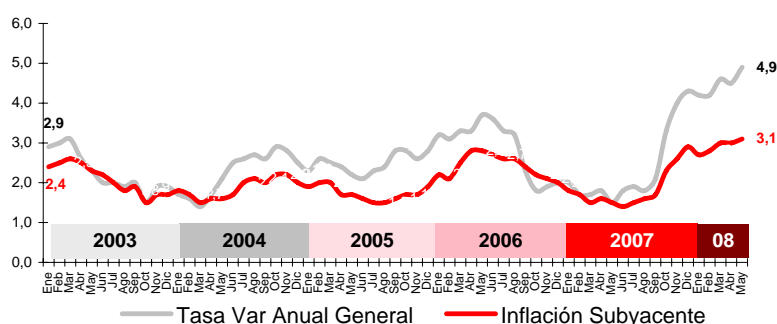
IPC - INDICE 2002-2008
(año base 2006=100)



IPC - VARIACIÓN MENSUAL
2002-2008



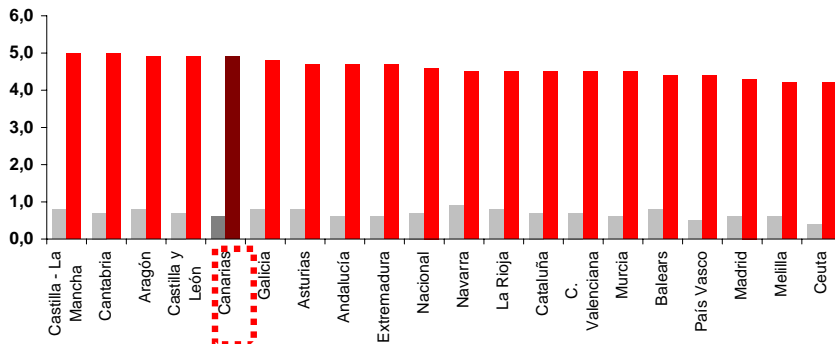
INFLACIÓN SUBYACENTE EN CANARIAS. 2003-2008
Tasa de variación interanual



IPC POR COMUNIDADES AUTONOMAS

Tasa de variación interanual

Tasa de variación mensual



Comunidades Autónomas

Canarias, con una tasa mensual del 0,6%, ha sido la tercera región española, tras Ceuta (0,4%) y País Vasco (0,5%) y junto a Melilla, Murcia, Madrid, Extremadura y Andalucía, con mejor comportamiento de precios. Navarra sufrió la mayor subida de precios (0,9%).

Atendiendo a la tasa interanual, el Archipiélago, con 4,9%, fue la tercera región tras Castilla-La Mancha y Cantabria, ambas con 5%. Las menos inflacionistas en un año fueron Melilla y Ceuta (4,2%).

Provincial

Los precios subieron más sobre el mes anterior en la provincia de Santa Cruz de Tenerife (0,7%), mientras que en la de Las Palmas crecen un 0,5%. En los últimos doce meses Santa Cruz de Tenerife (5%) es también la más inflacionista superando en 2 décimas a la provincia de las Palmas (4,8%).

Lo mejor y lo peor del mes

El grupo más inflacionista en el mes fue "Transporte" (2,5%), mientras que "Medicina" (-0,9%) fue el único que se abarató.

Las rúbricas con mayores incrementos de precios del mes fueron "Calzado de niño" (3,4%), "Café, cacao e infusiones" (3%) y "Transporte público interurbano" (2,8%). Las deflacionistas fueron "Leche" (-1,8%), "Medicamentos y material terapéutico" (-1,6%) y "Pescado fresco y congelado" (-0,5%).

Carburantes y combustibles

El grupo especial "Carburantes y combustibles" experimentó en Canarias un encarecimiento en mayo respecto al mes anterior (5,9%), superior al del territorio nacional (5,7%). En lo referente a la tasa interanual, la subida de precios en Canarias (25,6%) está también por encima de la media española (21%).

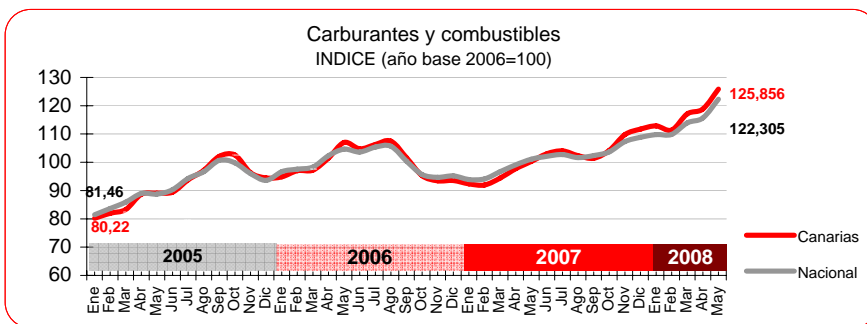
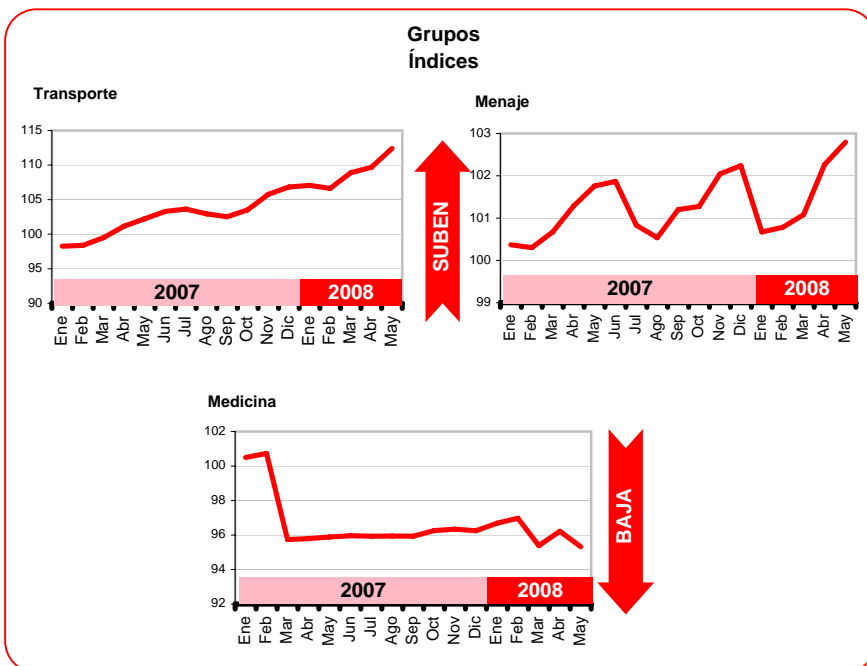
Efecto Euro

En mayo, la cotización del euro frente al dólar cayó 0,0050\$, pasando de 1,5458\$ a 1,5508\$. El valor máximo se alcanzó el día 26 de mayo y fue de 1,5761\$ y el mínimo de 1,5347\$ el 8 de mayo.

Valoración y Previsiones

A pesar del menor encarecimiento mensual en Canarias, la inflación interanual se acelera más en el Archipiélago que en el total nacional, con los carburantes y el transporte como máximos responsables en el mes.

Para junio, se prevé que la inflación vuelva a ser liderada por el grupo transporte, dadas las subidas que se han registrado en los mercados internacionales de petróleo, que no dan tregua y continúan marcando máximos históricos en junio. La moderación del consumo por los incrementos en los tipos de interés y el aumento del desempleo pueden contribuir a contener la inflación a medio plazo, aunque carburantes y alimentos seguirán siendo la clave en la evolución de los precios.



LO MEJOR DEL MES

Por rúbrica

Por rúbrica	Variación mensual en Canarias
Leche	-1,8%
Medicamentos y material terapéutico	-1,6%
Pescado fresco y congelado	-0,5%

LO PEOR DEL MES

Por rúbrica

Por rúbrica	Variación mensual en Canarias
Calzado de niño	3,4%
Café, cacao e infusiones	3,0%
Transporte público interurbano	2,8%