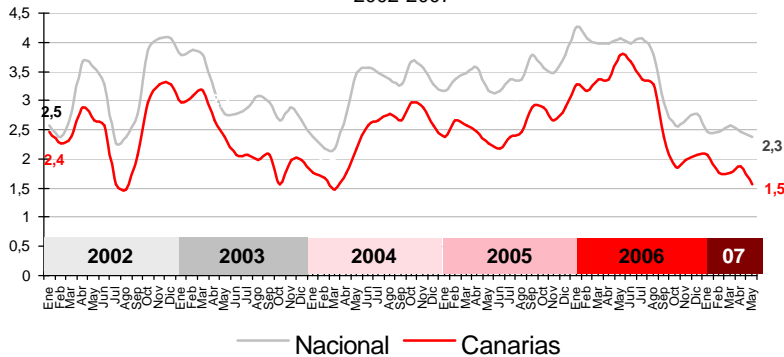


El Archipiélago registra una de las tasas anuales de inflación más bajas de su historia, a pesar del encarecimiento de los transportes

IPC - VARIACIÓN INTERANUAL
2002-2007



Los precios en mayo subieron un 0,2% sobre los del mes anterior, según el IPC elaborado por el INE. La tasa anual se sitúa en 1,5%, la más baja desde marzo de 2004 y 2,2 puntos por debajo de la registrada hace un año.

En el ámbito nacional, la tasa mensual es 0,3% y la interanual un 2,3%, lo que aumenta el diferencial de inflación España-Canarias a 0,8 puntos.

Variación mensual

Los grupos "Comunicaciones" (-0,4%) "Ocio y cultura" (-0,4%), "Hoteles, cafés y restaurantes" (-0,2%) y "Otros bienes y servicios" (-0,1%) redujeron sus precios en mayo. Los "Alimentos y bebidas alcohólicas" no registraron cambios y el resto de grupos presentó comportamientos inflacionistas siendo más acusados los de "Transporte" (1%), "Vestido y calzado" (0,6%), y "Menaje" (0,5%).

Alimentación

Los precios de los alimentos y bebidas no alcohólicas no variaron en el Archipiélago durante el mes de mayo, mientras que en el conjunto del territorio nacional subieron un 0,1%.

Las rúbricas más inflacionistas fueron "Carne de ovino" (2,5%), "Legumbres y hortalizas frescas" (1,8%) y "Frutas frescas" (0,8%). Por el contrario, las que mayor descenso registraron en sus precios fueron "Patatas y sus preparados" (-4,7%), "Pescado fresco y congelado" (-2%) y "Aceites y grasas" (-0,7%).

Servicios

El grupo especial "Servicios (con alquiler de vivienda)" disminuyó sus precios en las islas en mayo (-0,1%), mientras que en el territorio nacional no sufrieron cambios. "Transporte" (1%), se comportó como el servicio más inflacionista del mes, mientras que "Comunicaciones" (-0,4%) y "Ocio y cultura" (-0,4%) fueron los más deflacionistas.

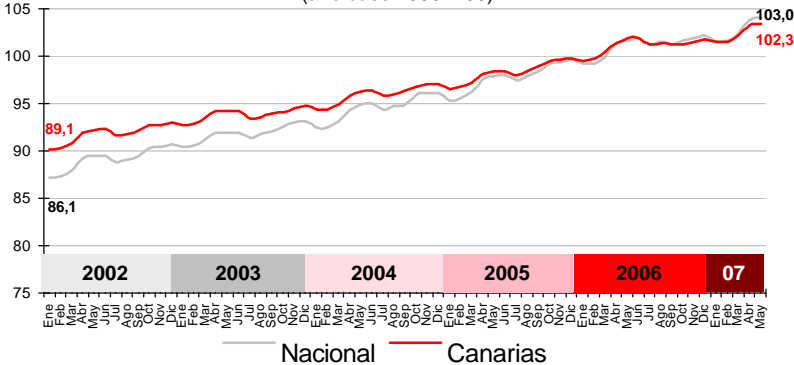
Bienes industriales

La tasa de variación mensual de este grupo especial aumentó en Canarias (0,6%), una décima menos que el total nacional (0,7%). Los bienes industriales no duraderos subieron sus precios (1%) en mayor proporción que los duraderos que no registraron cambios. En el territorio nacional los no duraderos también se encarecieron un 1,1% y los duraderos tampoco variaron. Los productos energéticos incrementaron sus precios en el Archipiélago (2%) cinco décimas más que en el conjunto nacional (1,5%).

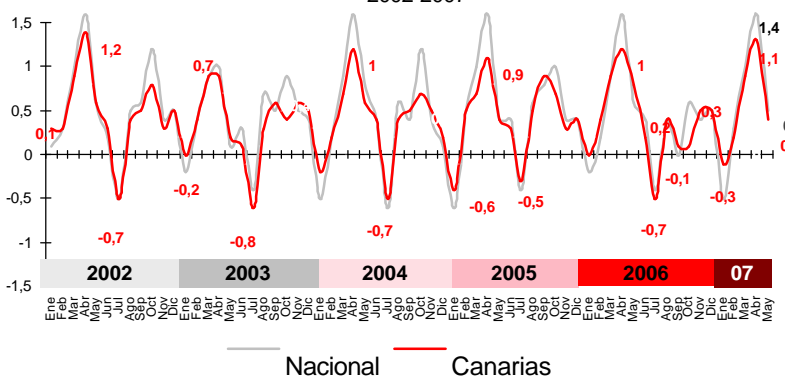
Inflación Subyacente

La tasa de variación mensual de la inflación subyacente (índice general sin alimentos no elaborados ni productos energéticos) fue en mayo del 0,1% en el Archipiélago, mientras que en el conjunto nacional sube una décima más (0,2%). La tasa interanual canaria baja hasta el 1,5%, igualando el índice general y la subyacente nacional se coloca en un 2,5%, superando en dos décimas al índice general.

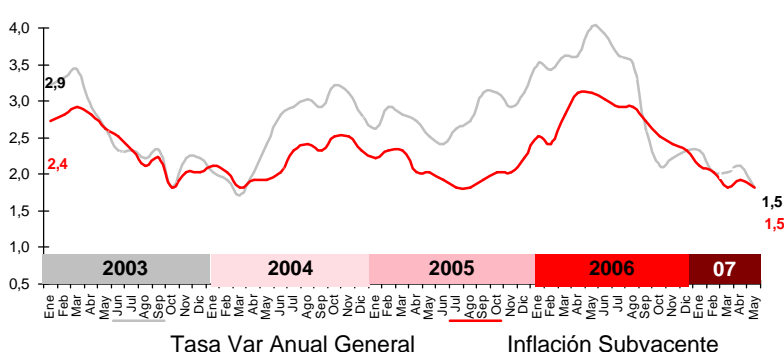
IPC - INDICE 2002-2007
(año base 2006=100)



IPC - VARIACIÓN MENSUAL
2002-2007

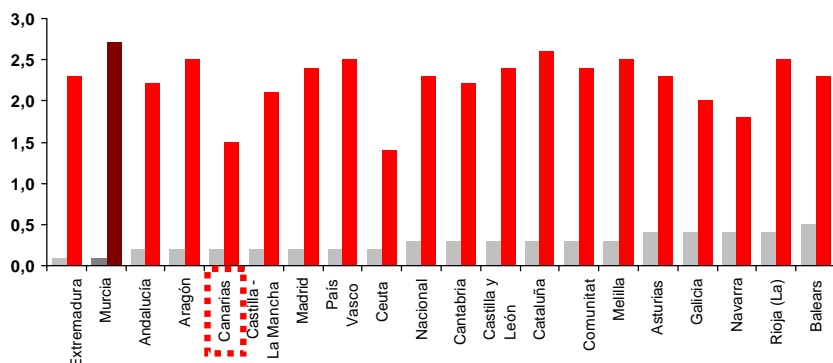


INFLACIÓN SUBYACENTE EN CANARIAS. 2003-2007
Tasa de variación interanual



IPC POR COMUNIDADES AUTONOMAS

Tasa de variación interanual
Tasa de variación mensual



Comunidades Autónomas

Canarias ocupa el tercer lugar en lo que a menor inflación en el mes se refiere, junto un grupo de seis regiones, con una tasa mensual del 0,2% y tras Extremadura y Murcia (ambas con 0,1%), que fueron las comunidades menos inflacionistas. Baleares sufrió la inflación más alta (2,3%)

Atendiendo a la tasa interanual, el Archipiélago fue la segunda región con menor incremento de precios (1,5%) tras Ceuta (1,4%). Murcia es la que más se ha encarecido en los últimos doce meses (2,7%).

Provincial

En mayo, los precios aumentaron en ambas provincias canarias. En Santa Cruz de Tenerife crecieron un 0,3%, mientras que en Las Palmas tan sólo un 0,1%. En los últimos doce meses Santa Cruz de Tenerife experimenta también mayor presión inflacionista (1,8%) que Las Palmas (1,1%).

Lo mejor y lo peor del mes

Los grupos que tuvieron un comportamiento más inflacionista en el mes fueron "Transporte" (1%) y "Vestido y calzado" (0,6%), mientras que los que más redujeron sus precios fueron "Comunicaciones" (-0,4%) y "Ocio y cultura" (-0,4%).

Las rúbricas más inflacionistas del mes fueron "Carne de ovino" (2,5%), "Legumbres y hortalizas frescas" (1,8%) y "Calzado de mujer" (1,5%). Las deflacionistas fueron "Patatas y sus preparados" (-4,7%), "Pescado fresco y congelado" (-2%) y "Aceites y grasas" (-0,7%).

Carburantes y combustibles

El grupo especial "Carburantes y combustibles" experimentó en mayo un encarecimiento del 2,6% en Canarias, seis décimas más que en el conjunto nacional donde subieron un 2%. En la tasa interanual, sin embargo, el abaratamiento de los carburantes es mayor en Canarias (-6,3%) que en el global nacional (-3,4%).

Efecto Euro

Durante el mes de mayo la cotización del euro frente al dólar disminuyó 0,0135\$, pasando de 1,3588\$ a 1,3453\$. El valor máximo se alcanzó el día 7 de mayo y fue de 1,3615\$ y el mínimo de 1,342 el 30 de mayo.

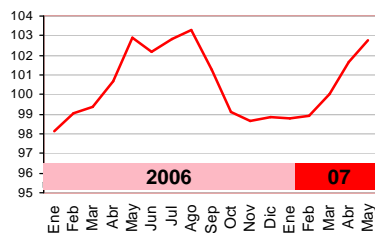
Valoración y Previsiones

El quinto mes del año volvió a ser inflacionista, con el transporte como principal protagonista, aunque menos que en 2006, lo que redujo la tasa anual a una de las más bajas que se han registrado en Canarias.

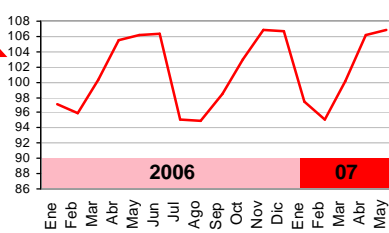
Para junio, se prevé que la inflación vuelva a ser liderada por el grupo transporte, dadas las subidas que se han registrado en los mercados internacionales de petróleo en el mes de mayo y primera semana de junio, que ha superado los 70\$ el Brent y los 65\$ el West Texas Intermediate. La nueva subida de los tipos de interés que se ha producido en junio puede contribuir a contener la inflación a medio plazo, moderando el consumo.

Grupos Índices

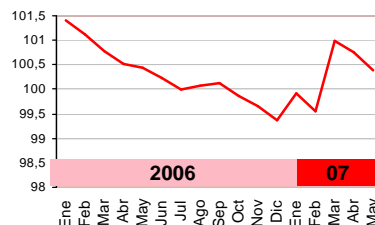
Transporte



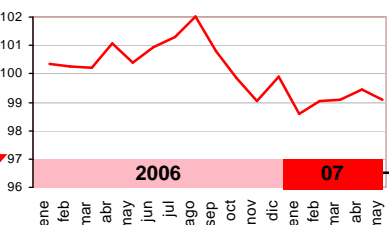
Vestido y calzado



Comunicaciones

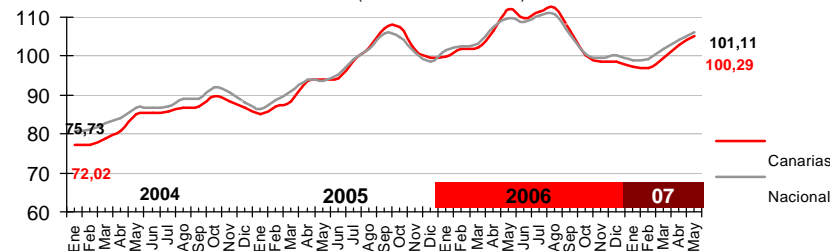


Ocio y cultura



Carburantes y combustibles

INDICE (año base 2006=100)



LO MEJOR DEL MES

Variación mensual

| Por rúbrica | en Canarias |
|----------------------------|-------------|
| Patatas y sus preparados | -4,7% |
| Pescado fresco y congelado | -2,0% |
| Aceites y grasas | -0,7% |

LO PEOR DEL MES

Variación mensual

| Por rúbrica | en Canarias |
|--------------------------------|-------------|
| Carne de ovino | 2,5% |
| Legumbres y hortalizas frescas | 1,8% |
| Calzado de mujer | 1,5% |