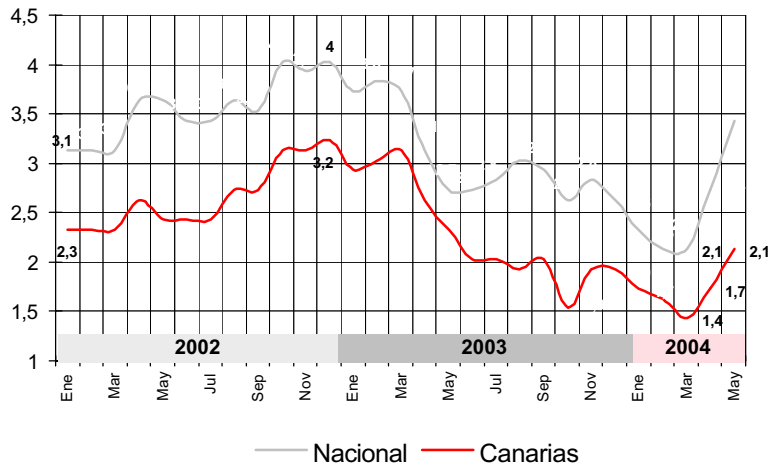


IPC - VARIACIÓN INTERANUAL
2002-2003-2004



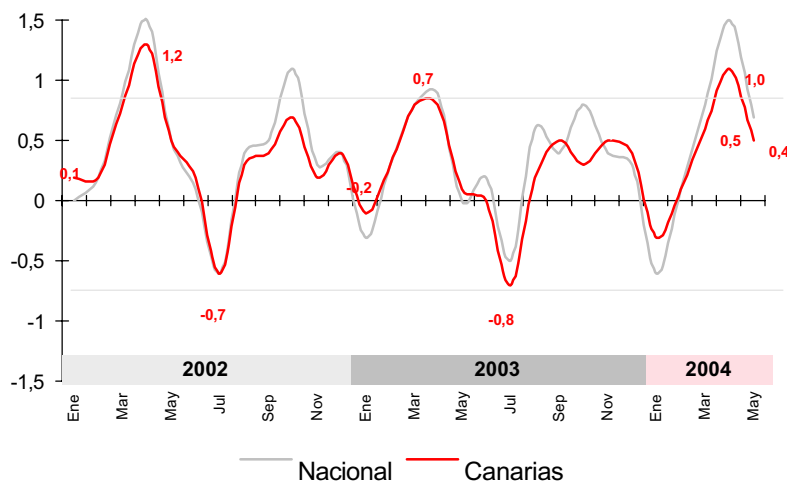
Los precios suben en Mayo y sitúan la variación de la tasa mensual del IPC en un 0,4%, un resultado más inflacionista que el experimentado en el mismo mes del año 2003 y que sitúa la tasa de variación interanual en un 2,1%.

La interanual nacional del 3,4% amplía el diferencial de inflación España-Canarias hasta 1,3 puntos, con lo que mejora la competitividad de las empresas canarias frente a las del resto del territorio nacional.

Variación mensual

La subida de los precios en abril se debe a los grupos "Transportes" con un 2,3% y "Vestido y calzado" con un incremento de 1,6%. Los grupos "Ocio y cultura", "Comunicaciones" y "Otros bienes y servicios" registraron descensos del 1,1; 0,2 y 0,1% respectivamente.

IPC - VARIACIÓN MENSUAL
2002-2003-2004



Alimentación

El grupo "Alimentos y Bebidas no alcohólicas" no registró variación en Canarias en el mes de mayo, un resultado diferente al experimentado en el ámbito nacional que creció un 0,4%. "Carne de aves" fue la rúbrica más inflacionista con 1,7% y, al contrario que en el mes anterior, "Patatas y sus preparados" fue la más deflacionista con un descenso del 3,3%.

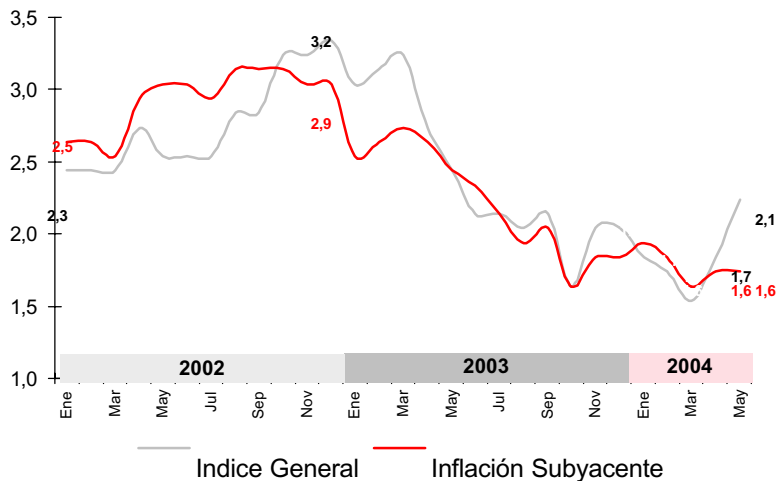
Servicios

El inicio de la temporada de verano sigue notándose en el grupo "Vestido y calzado" que fue el segundo más inflacionista del mes con un 1,6%, 2 décimas inferior a la media nacional y muy lejos del crecimiento del mes anterior donde se notó ampliamente el fin de las rebajas.

Bienes industriales

En mayo, su tasa de variación mensual subió un 1,1%, frente al 1,0% de variación nacional. Los Productos energéticos aumentaron un 3,8% mensual frente al 2,5% de subida nacional.

INFLACIÓN SUBYACENTE EN CANARIAS. 2002-2003-2004
Tasa de variación interanual



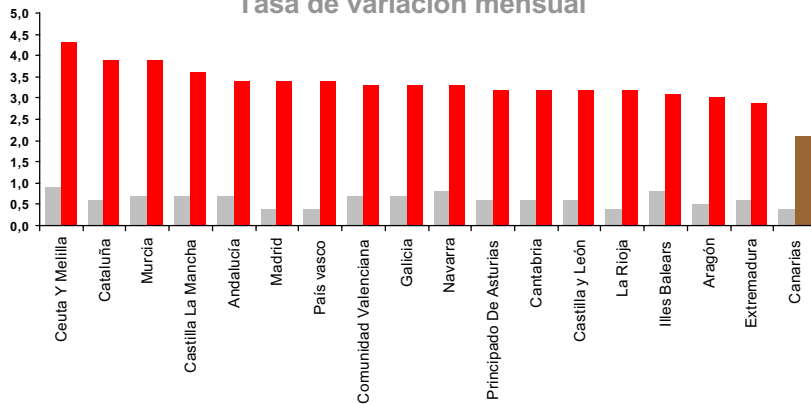
Inflación Subyacente

El IPC canario sin alimentos no elaborados y productos energéticos (inflación subyacente) se sitúa en mayo en 1,6% de tasa interanual, 0,5 puntos por debajo del general canario, lo que sigue indicando la existencia de ligeras tensiones inflacionistas de fondo.

IPC POR COMUNIDADES AUTÓNOMAS

Tasa de variación interanual

Tasa de variación mensual



Comunidades Autónomas

Ninguna de las comunidades registró descensos en el IPC. La máxima variación mensual la registró Ceuta y Melilla con 0,9%. Canarias, junto con Madrid, País Vasco y La Rioja, es la comunidad con menor aumento mensual de precios y también la menos inflacionista por tasa de variación anual.

Provincial

Las Palmas, junto con Vizcaya, fue la provincia española menos inflacionista en el mes de mayo con un 0,3% mensual y se sitúa en el 2,0% interanual. , también la menor del territorio nacional. Santa Cruz de Tenerife tuvo una inflación mensual del 0,6% e interanual del 2,3%, la segunda a nivel nacional en ambos conceptos.

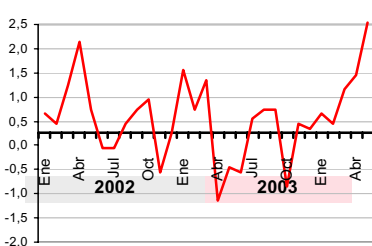
Lo mejor y lo peor del mes

Las rúbricas más inflacionistas fueron Transporte público urbano con un 3,4% de incremento en sus precios; Prendas de vestir de mujer, que creció un 3,0% ; Transporte personal con un 2,1% y Carne de aves con un 1,7%. Las deflacionistas fueron Patatas y sus preparados -3,3%, Azúcar con -1,9%, Preparados de legumbres y hortalizas con -1,0% y Objetos recreativos, con un -0,9%.

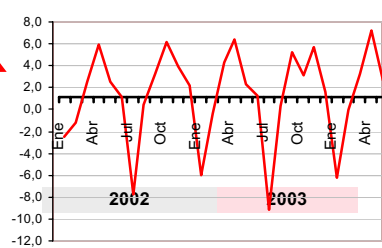
Grupos

Tasa de variación mensual

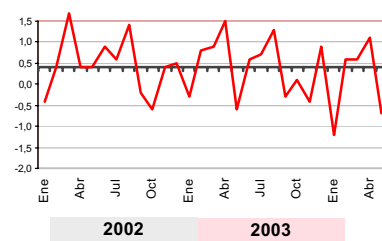
Transportes



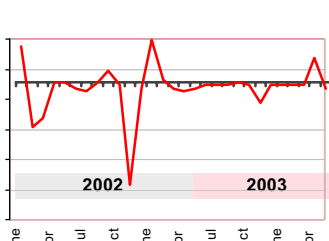
Vestido y calzado



Ocio y cultura



Comunicaciones



Carburantes y combustibles

El grupo especial carburantes y combustibles sufrió un importante crecimiento del 5,2% en mayo, muy superior al 3,3% nacional, y coloca su variación interanual en 8,8%, la mayor desde marzo de 2003. El control de la OPEP sobre la oferta del crudo mantiene el precio del barril muy por encima de los 30\$, lo que ya está teniendo una repercusión negativa en los precios de este grupo, y del Transporte en general, y supone un efecto desestabilizador para la economía mundial que se extiende al resto de componentes del IPC.

Efecto Euro

Durante mayo la cotización del euro ha comenzado una senda ascendente frente al dólar, registrando un ligero aumento y pasa de 1,19\$ a 1,22\$ lo que indica un abaratamiento de las importaciones de fuera de la zona euro

Valoración y Previsiones

LO MEJOR DEL MES

Por rúbrica

Rúbrica	Variación mensual en Canarias
Patatas y sus preparados	-3,3%
Azúcar	-1,9%
Preparados de legumbres y hortalizas	-1,0%
Objetos recreativos	-0,9%

LO PEOR DEL MES

Por rúbrica

Rúbrica	Variación mensual en Canarias
Transporte público urbano	3,4%
Prendas de vestir de mujer	3,0%
Transporte personal	2,1%
Carne de aves	1,7%