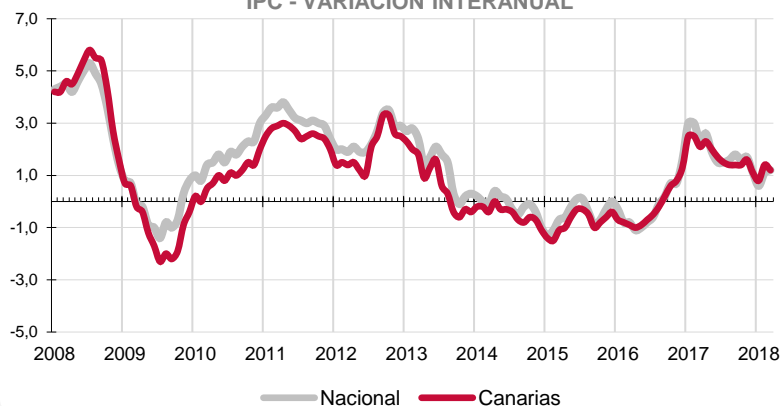


El Índice general de Precios de Consumo registra en marzo un aumento del 0,1% tanto en Canarias como a nivel nacional. La tasa anual se mantiene positiva y se modera hasta el 1,2% en las Islas, variación igual a la media nacional. Los grupos especiales de Carburantes y combustibles y Productos energéticos siguen teniendo tasas de variación anual positivas pero se moderan considerablemente hasta el 2,6% y 1,4%, respectivamente.

IPC - VARIACIÓN INTERANUAL



Canarias experimenta un incremento de precios en el mes de marzo del 0,1% y el Índice general de Precios de Consumo se sitúa un 1,2% por encima del de hace un año.

El conjunto nacional sube también 0,1 puntos respecto a febrero y la tasa anual se coloca en el 1,2%, variación igual a la canaria.

Variación mensual

El mayor aumento mensual (6,2%) se produjo en el grupo "Vestido y calzado", seguido de "Ocio y cultura" (0,6%) y "Bebidas alcohólicas y tabaco" (0,4%).

Por el contrario, "Vivienda, agua, electricidad, gas y otros combustibles" (-2%) y "Comunicaciones" (-0,2%) registraron los descensos más acusados del mes.

Variación anual

Según la tasa anual los grupos más inflacionistas son "Bebidas alcohólicas y tabaco" (3,7%), seguido por "Alimentos y bebidas no alcohólicas" (2,3%) y "Comunicaciones" (2%).

Por su parte, "Sanidad" (-0,5%) fue el único grupo que registró un abaratamiento anual de precios.

Alimentación

El precio de "Alimentos y bebidas no alcohólicas" desciende en marzo un 0,1% en el Archipiélago y aumenta el mismo porcentaje en el conjunto nacional. En un año, el precio de los alimentos sube un 2,3% en Canarias y un 1,4% a nivel nacional. Por rúbricas, el producto que más se abarata mensualmente en las Islas es "Legumbres y hortalizas frescas" (-3,6%), mientras que el que más se encarece es "Otras carnes" (1,4%).

Servicios

En marzo, el grupo especial "Servicios con alquiler de vivienda" aumenta un 0,3% en el Archipiélago y un 0,4% en el conjunto nacional. La tasa anual experimenta un incremento del 1,3% en las Islas y del 1,9% a nivel nacional.

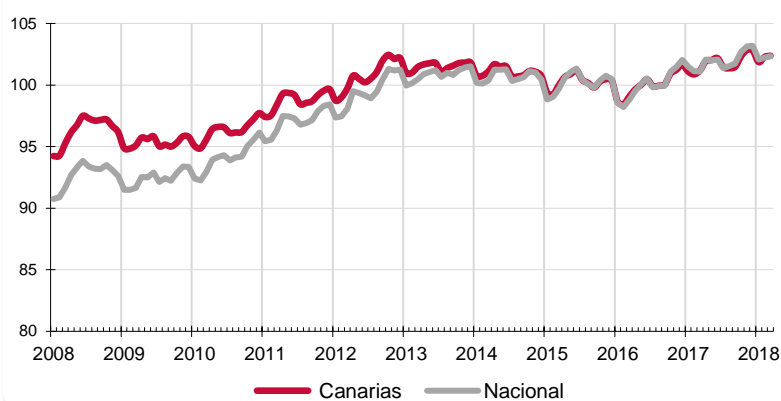
Bienes industriales

Este grupo especial disminuye sus precios mensualmente un 0,1% en Canarias y un 0,2% en el conjunto nacional. La tasa anual sube un 0,3% en las Islas y un 0,4% en el territorio nacional. En el caso de los bienes industriales duraderos, sus precios en el Archipiélago aumentan un 0,2% mensualmente y disminuyen un 1,1% en un año. Los no duraderos caen un 0,2% en el mes y se incrementan un 0,8% anualmente. Por otra parte, los productos energéticos en Canarias disminuyen sus precios en marzo (-3,3%) y aumentan sobre los de hace un año (1,4%). A nivel nacional el precio de la energía cae mensualmente (-2,6%) y sube respecto al año anterior (1,3%).

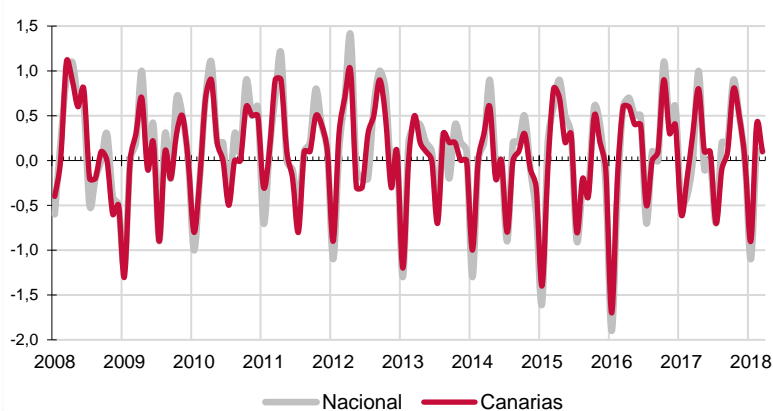
Inflación Subyacente

La inflación subyacente (índice general sin alimentos no elaborados ni productos energéticos) aumenta un 0,6% en Canarias y un 0,5% a nivel nacional. La tasa anual en las Islas es del 1%, 0,2 puntos inferior al índice general canario y 0,2 puntos por debajo de la subyacente nacional.

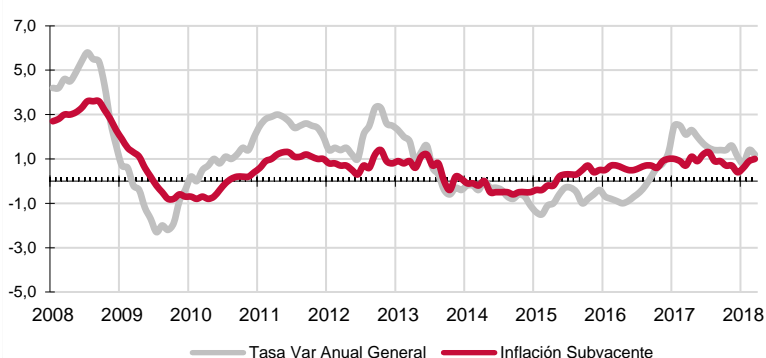
IPC - INDICE



IPC - VARIACIÓN MENSUAL

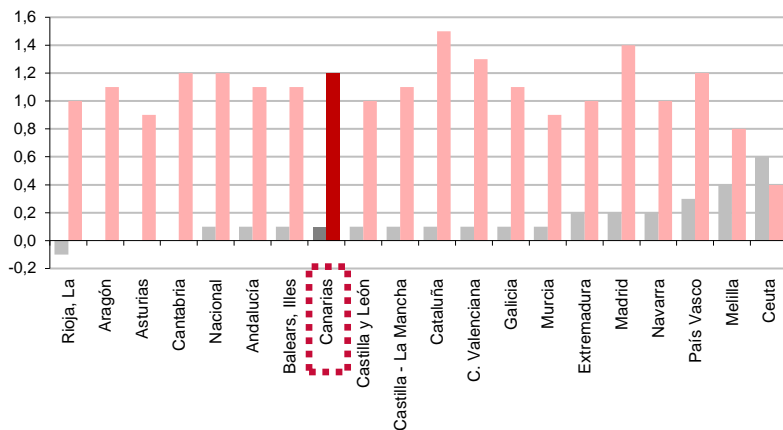


INFLACIÓN SUBYACENTE EN CANARIAS
Tasa de variación interanual



IPC POR COMUNIDADES AUTONOMAS

Tasa de variación interanual
Tasa de variación mensual

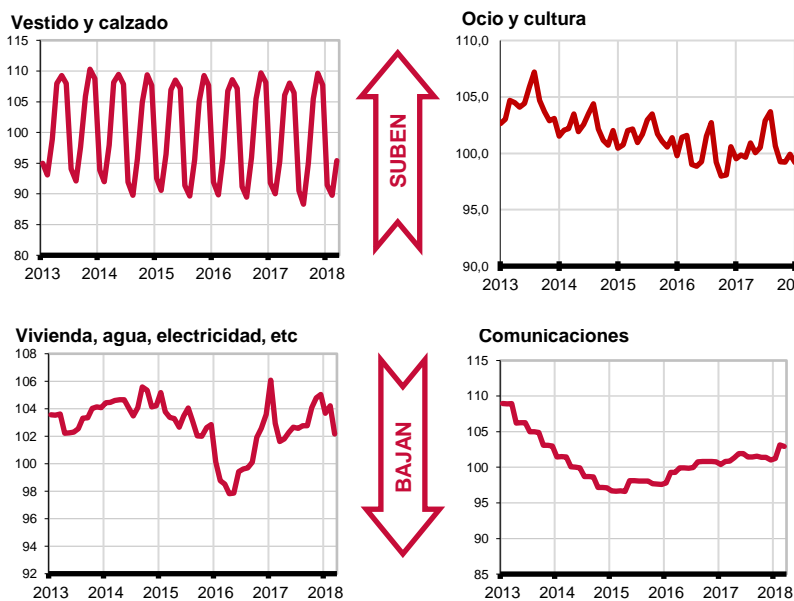


Comunidades Autónomas

En todas las regiones españolas excepto La Rioja (-0,1%) aumentó o no varió el IPC en el mes de marzo. El mayor incremento (0,6%) se produjo en Ceuta, seguido del 0,4% de Melilla y del 0,3% del País Vasco. Aragón, Asturias y Cantabria no registraron variación porcentual.

Atendiendo a la tasa interanual, en todas las regiones se han producido aumentos de precios. El mayor se ha registrado en Cataluña y fue del 1,5%, seguido del 1,4% en Madrid. El crecimiento menos acusado (0,4%) se situó en la Ciudad Autónoma de Ceuta. Canarias (1,2%), junto con Cantabria y el País Vasco, es la cuarta comunidad con mayor incremento anual de precios.

Grupos - Índices



Provincial

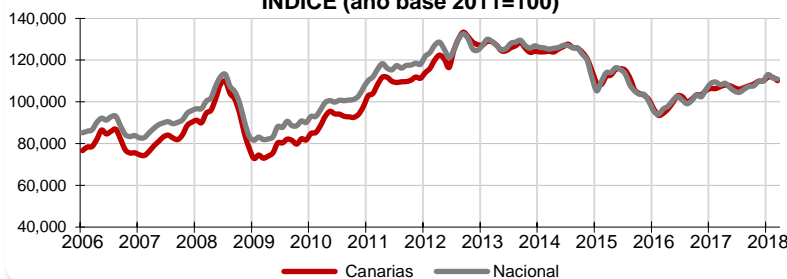
Los precios aumentan mensualmente un 0,1% tanto en la provincia de Santa Cruz de Tenerife como en la de Las Palmas. Las tasas anuales muestran que Santa Cruz de Tenerife (1,3%) ha registrado un incremento 0,2 puntos superior al de Las Palmas (1,1%).

Lo mejor y lo peor del mes

El mayor aumento mensual (6,2%) se produjo en el grupo "Vestido y calzado", mientras que "Vivienda, agua, electricidad, gas y otros combustibles" (-2%) fue el grupo que registró mayor descenso en el mes.

La rúbrica con descenso de precios más acusado en el mes es "Calefacción, alumbrado y distribución de agua" (-4,8%), seguida de "Legumbres y hortalizas frescas" (-3,6%) y "Carne de porcino" (-2%). Por el contrario, "Prendas de vestir de mujer" (7,8%), "Prendas de vestir de niño y bebé" (6,8%) y "Prendas de vestir de hombre" (6,2%), experimentan los mayores incrementos de precios.

**Carburantes y combustibles
INDICE (año base 2011=100)**



Carburantes y combustibles

El grupo especial "Carburantes y combustibles" registra un descenso mensual del 1,5% en Canarias y del 0,4% a nivel nacional. Por lo que se refiere a la tasa interanual, se incrementa en las Islas un 2,6%, igual a la variación de la media española.

Efecto Euro

La cotización del euro frente al dólar subió 0,0150 en marzo, pasando de 1,2171\$ a 1,2321\$. El valor máximo se alcanzó el día 8 y fue de 1,2421\$ y el mínimo se situó en 1,2171 el día 1 de marzo.

LOS MAYORES ABARATAMIENTOS DEL MES

Por rúbrica	Variación mensual en Canarias
Calefacción, alumbrado y distribución de agua	-4,8%
Legumbres y hortalizas frescas	-3,6%
Carne de porcino	-2,0%

LOS MAYORES ENCARECIMIENTOS DEL MES

Por rúbrica	Variación mensual en Canarias
Prendas de vestir de mujer	7,8%
Prendas de vestir de niño y bebé	6,8%
Prendas de vestir de hombre	6,2%

Valoración y Previsiones

El Índice General de Precios apenas varió durante el mes de marzo en Canarias, registrando tan solo un leve aumento del 0,1%. Una estabilidad que moderó la variación anual hasta el 1,2%, retrocediendo dos décimas respecto a la registrada en febrero. Por su parte la inflación subyacente, que no incluye los precios de los productos energéticos ni de los alimentos no elaborados, aumentó seis décimas en marzo, hasta situarse en el 1%, levemente por debajo de la subyacente nacional que, para el mismo periodo, fue del 1,2%. Un entorno de precios moderados que favorece la recuperación de las empresas y el consumo de los hogares, al no lastrar, en demasía, ni los costes de estas, ni el poder adquisitivo de los ciudadanos canarios.