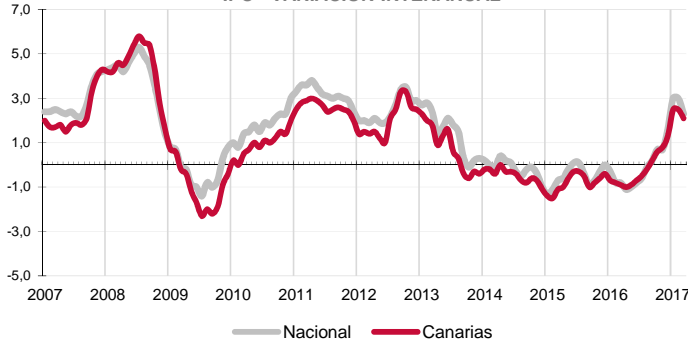


El Índice general de Precios de Consumo aumenta en marzo un 0,3% en Canarias y a nivel nacional no registra variación. La tasa anual continúa siendo positiva y se modera tanto en las Islas como en el territorio nacional, situándose en el 2,1% y 2,3% respectivamente. Los grupos especiales de Carburantes y combustibles y Productos energéticos mantienen altas tasas de variación anual, 13,5% y 12,8%, respectivamente.

IPC - VARIACIÓN INTERANUAL



Canarias experimenta un aumento de precios en el mes de marzo del 0,3% y el Índice general de Precios de Consumo se sitúa un 2,1% por encima del de hace un año.

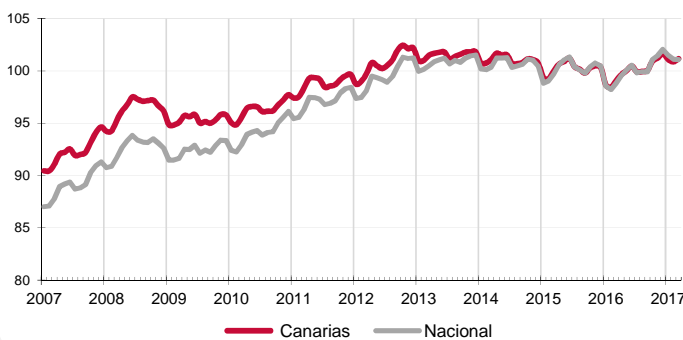
El conjunto nacional no registra variación mensual y la tasa anual se modera hasta el 2,3%, lo que sitúa el diferencial de inflación anual entre el conjunto nacional y Canarias en 0,2 puntos.

**Variación mensual**

El mayor aumento mensual se produjo en el grupo "Vestido y calzado" (5,8%), seguido de "Transporte" (0,8%) y "Restaurantes y hoteles" (0,4%).

Por el contrario, "Vivienda, agua, electricidad, gas y otros combustibles" (-1,3%) y "Sanidad" (-0,3%) fueron los grupos que registraron mayores descensos en el mes.

IPC - INDICE



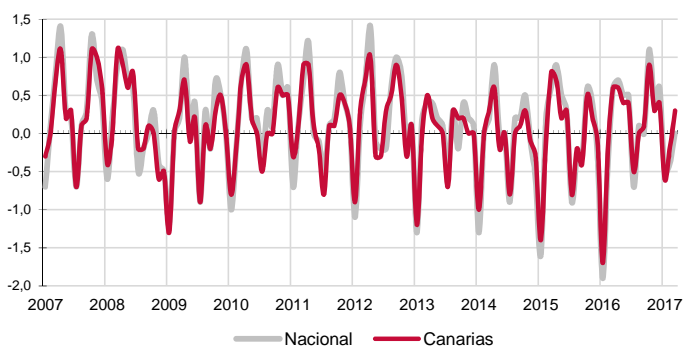
**Variación anual**

Según la tasa anual los grupos más inflacionistas son "Transporte" (7,2%), seguido por "Bebidas alcohólicas y tabaco" (4,1%) y "Vivienda, agua, electricidad, gas y otros combustibles" (3,1%). Por su parte, "Ocio y cultura" (-1,9%) y "Muebles, artículos del hogar y artículos para el mantenimiento corriente del hogar" (-1,5%) fueron los grupos que experimentaron mayores abaratamientos anuales de precios.

**Alimentación**

El precio de "Alimentos y bebidas no alcohólicas" aumenta en el mes de marzo un 0,1% en el Archipiélago y desciende un 0,3% en el conjunto nacional. En un año, el precio de los alimentos en Canarias sube un 1,2% y a nivel nacional un 1,4%. Por rúbricas, el producto que más se abarata mensualmente en las Islas es "Legumbres y hortalizas frescas" (-3,3%), mientras que el que más se encarece es "Azúcar" (5,3%).

IPC - VARIACIÓN MENSUAL



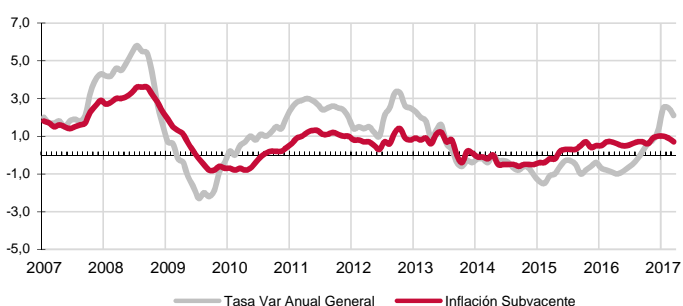
**Servicios**

En marzo, el grupo especial "Servicios con alquiler de vivienda" aumenta un 0,3% en el Archipiélago y un 0,2% en el conjunto nacional. La tasa anual experimenta un incremento del 1,4% en las Islas y del 1,1% a nivel nacional.

**Bienes industriales**

Este grupo especial aumenta sus precios mensualmente en Canarias (0,4%) y disminuye en el conjunto nacional (-0,1%). La tasa anual se incrementa un 3% en las Islas y un 3,8% a nivel nacional. En el caso de los bienes industriales duraderos, sus precios en el Archipiélago descienden un 0,1% mensualmente y aumentan un 0,3% en un año. Los no duraderos suben un 0,7% en el mes y un 4,3% anualmente. Por otra parte, los productos energéticos en Canarias descienden un 1,1% en marzo y respecto al año anterior registran un incremento del 12,8%. A nivel nacional el precio de la energía cae en marzo un 2,6% y aumenta un 11,7% en un año.

INFLACIÓN SUBYACENTE EN CANARIAS  
Tasa de variación interanual



**Inflación Subyacente**

La inflación subyacente (índice general sin alimentos no elaborados ni productos energéticos) aumenta mensualmente a una tasa del 0,5% tanto en Canarias como a nivel nacional. La tasa anual en las Islas es del 0,7%, 1,4 puntos inferior al índice general canario y sólo dos décimas por debajo de la subyacente nacional (0,9%).

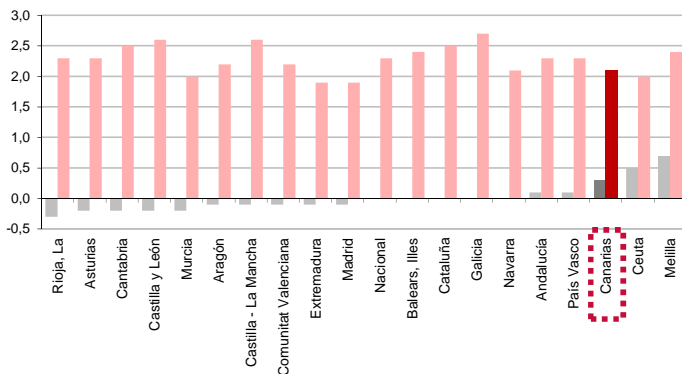
Marzo  
2017

# IPC CANARIAS

**Cámara**  
Santa Cruz de Tenerife

## IPC POR COMUNIDADES AUTONOMAS

Tasa de variación interanual  
Tasa de variación mensual



### Comunidades Autónomas

En casi todas las regiones españolas descendió el IPC en el mes de marzo. La menor caída (-0,3%) se produjo en La Rioja, seguida del -0,2% de Asturias, Cantabria, Castilla y León y Murcia. De las regiones en las que aumentó el IPC el incremento más acusado del mes (0,7%) se registró en Melilla, seguido del 0,5% de Ceuta y 0,3% de Canarias.

Atendiendo a la tasa interanual, en todas las regiones se han producido aumentos de precios. El mayor se ha registrado en Galicia y fue del 2,7%. El crecimiento menos acusado (1,9%) se situó en Extremadura y Madrid. Canarias (2,1%) es la tercera comunidad con menor incremento anual de precios.

### Provincial

Los precios aumentan mensualmente un 0,2% en la provincia de Santa Cruz de Tenerife y un 0,4% en la de Las Palmas. Las tasas anuales muestran que Santa Cruz de Tenerife (2,5%) ha registrado un incremento 0,7 puntos superior al de Las Palmas (1,8%).

### Lo mejor y lo peor del mes

El mayor aumento mensual se produjo en el grupo "Vestido y calzado" (5,8%), seguido de "Transporte" (0,8%), mientras que "Vivienda, agua, electricidad, gas y otros combustibles" (-1,3%) y "Sanidad" (-0,3%) experimentan la mayor caída.

La rúbrica con descenso de precios más acusado en el mes es "Legumbres y hortalizas frescas" (-3,3%), seguida de "Calefacción, alumbrado y distribución de agua" (-3,2%) y "Agua mineral, refrescos y zumos" (-1,8%). Por el contrario, "Prendas de vestir de mujer" (8,2%) y "Prendas de vestir de niño y bebé" (7,4%), experimentan los mayores incrementos de precios.

### Carburantes y combustibles

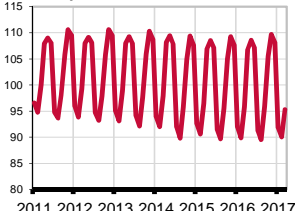
El grupo especial "Carburantes y combustibles" registra un aumento mensual en Canarias del 0,9% y a nivel nacional un descenso del 1,2%. Por lo que se refiere a la tasa interanual, se incrementa en las Islas un 13,5%, superior a la variación de la media española (12%).

### Efecto Euro

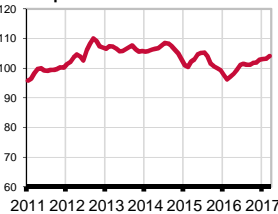
La cotización del euro frente al dólar subió 0,0158 en marzo, pasando de 1,0533\$ a 1,0691\$. El valor máximo se alcanzó el día 27 y fue de 1,0889\$ y el mínimo se situó en 1,0514 el día 2 de marzo.

### Grupos - Índices

#### Vestido y calzado



#### Transporte



↑ SUBEN

#### Vivienda, agua, electricidad y otros c

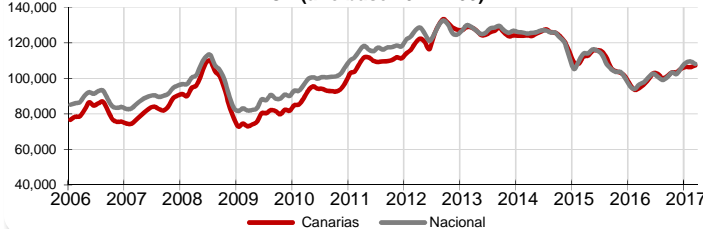


#### Sanidad



↓ BAJAN

### Carburantes y combustibles INDICE (año base 2011=100)



### LO MAYORES ABARATAMIENTOS DEL MES

Por rúbrica

Rúbrica	Variación mensual en Canarias
Legumbres y hortalizas frescas	-3,3%
Calefacción, alumbrado y distribución de agua	-3,2%
Agua mineral, refrescos y zumos	-1,8%

### LOS MAYORES ENCARECIMIENTOS DEL MES

Por rúbrica

Rúbrica	Variación mensual en Canarias
Prendas de vestir de mujer	8,2%
Prendas de vestir de niño y bebé	7,4%
Azúcar	5,3%

### Valoración y Previsiones

El Índice de Precios al Consumo canario creció tres décimas en marzo respecto al mes anterior y se moderó cuatro décimas su tasa interanual, hasta el 2,1%, registrando su primer descenso anual tras seis meses subiendo. Si bien el comportamiento de precios ya no jugará tan a favor, por la pérdida de poder adquisitivo que supone para las familias y empresas canarias, por el momento podrá asumirse si se mantiene la recuperación de la actividad económica y el empleo de los tres últimos años. En esta línea apunta que el principal riesgo pudiera venir por factores ajenos a nuestro propio devenir económico, como consecuencia del aumento del precio del petróleo y sus efectos en los transportes y la energía, especialmente sensibles y con efectos de arrastre para el conjunto de la economía canaria.