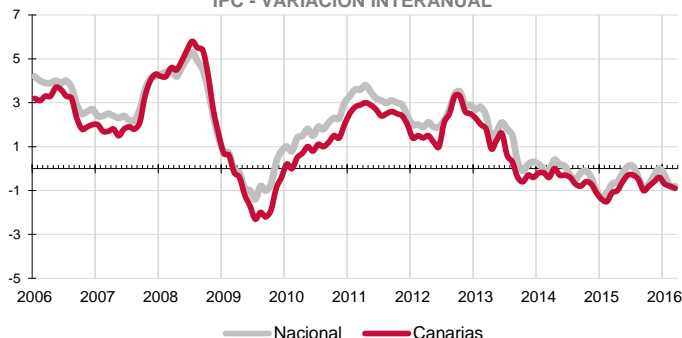


El Índice general de Precios de Consumo aumenta en el mes de marzo un 0,6% tanto en Canarias como en el conjunto nacional. La variación anual continúa en tasas negativas y se sitúa en el -0,9% en las Islas, tasa ligeramente superior a la nacional que se mantiene en el -0,8%. La inflación subyacente registra un aumento tanto mensual como anual del 0,7%. El grupo especial de Carburantes y combustibles registra una nueva caída anual en Canarias del 15,7%.

IPC - VARIACIÓN INTERANUAL



Canarias experimenta un incremento de precios en el mes de marzo del 0,6% y el Índice general de Precios de Consumo se sitúa un 0,9% por debajo del de hace un año.

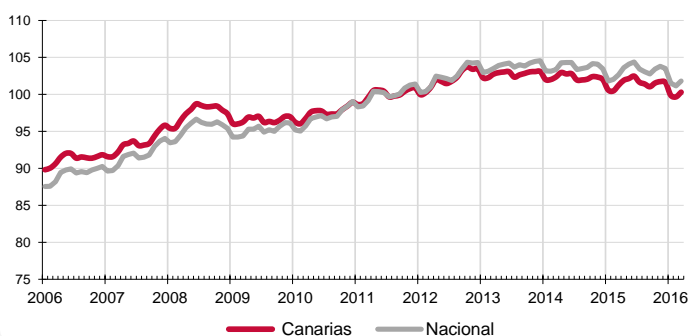
En el conjunto nacional los precios caen en marzo (-0,6%) y la tasa anual se coloca en el -0,8%.

Variación mensual

El mayor aumento mensual se produjo en el grupo "Vestido y calzado" (6,7%), seguido de "Bebidas alcohólicas y tabaco" (1%) y "Transporte" (0,9%).

Por el contrario, "Vivienda" (-0,2%) fue el único grupo que registró un descenso en el mes.

IPC - INDICE



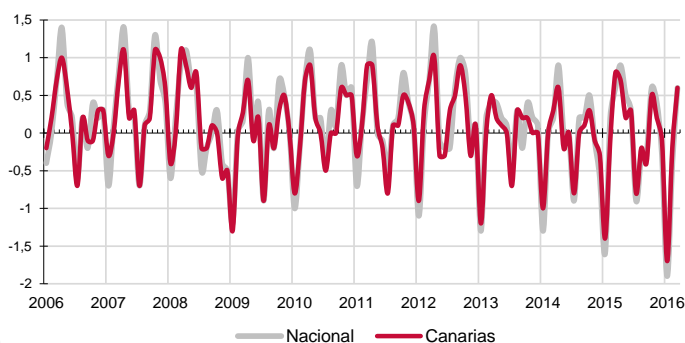
Variación anual

Según la tasa anual los grupos más inflacionistas son "Bebidas alcohólicas y tabaco" (5,5%), seguido por "Comunicaciones" (2,7%) y "Hoteles, cafés y restaurantes" (1,9%). Por su parte, "Transporte" (-5%), "Vivienda" (-4,7%) y "Menaje" (-2,1%), experimentaron los mayores abaratamientos anuales de precios.

Alimentación

El precio de "Alimentos y bebidas no alcohólicas" aumenta en marzo en el Archipiélago un 0,2% y no varía en el conjunto nacional. En un año, el precio de los alimentos en Canarias aumenta un 1%, mientras que a nivel nacional se ha registrado un incremento del 1,7%. Por rúbricas, los productos que más se abaratan mensualmente en las Islas son "Frutas frescas" (-2,7%), mientras que el que más se encarece es "Legumbres y hortalizas frescas" (4,8%).

IPC - VARIACIÓN MENSUAL



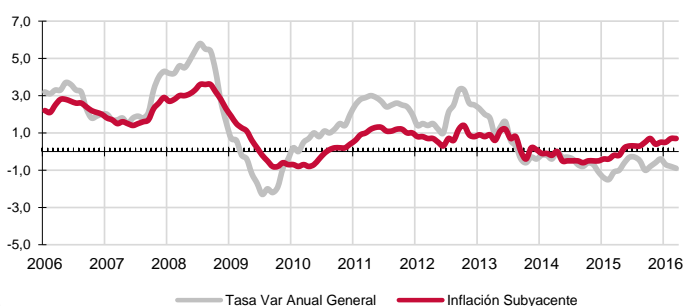
Servicios

En marzo, el grupo especial "Servicios con alquiler de vivienda" aumenta un 0,3% en el Archipiélago y la media nacional se cifra en el 0,4%. La tasa anual registra un aumento del 1,4% tanto en las Islas como a nivel nacional.

Bienes industriales

Este grupo especial aumenta sus precios mensualmente en Canarias (1,2%) y en el conjunto nacional (1,3%). La tasa anual registra un descenso del 4,7% en las Islas y del 4,5% a nivel nacional. En el caso de los bienes industriales duraderos, sus precios en el Archipiélago subieron un 0,1% en el mes y un 0,5% respecto al año anterior. Los no duraderos aumentan un 1,7% en el mes y caen un 7% anualmente. Por otra parte, los productos energéticos en Canarias suben sus precios en marzo (0,6%) y disminuyen sobre los de hace un año (-15,2%). A nivel nacional el precio de la energía también crece mensualmente (1,8%) y disminuye respecto al año anterior (-14,8%).

INFLACIÓN SUBYACENTE EN CANARIAS
Tasa de variación interanual

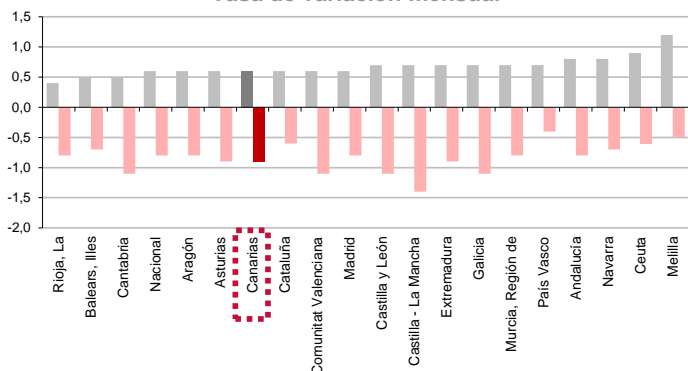


Inflación Subyacente

La inflación subyacente (índice general sin alimentos no elaborados ni productos energéticos) registra un aumento mensual del 0,7% en Canarias y del 0,6% a nivel nacional. La tasa anual en las Islas es del 0,7%, 1,6 puntos por encima del índice general canario y cuatro décimas inferior a la subyacente nacional (1,1%).

IPC POR COMUNIDADES AUTONOMAS

Tasa de variación interanual
Tasa de variación mensual



Comunidades Autónomas

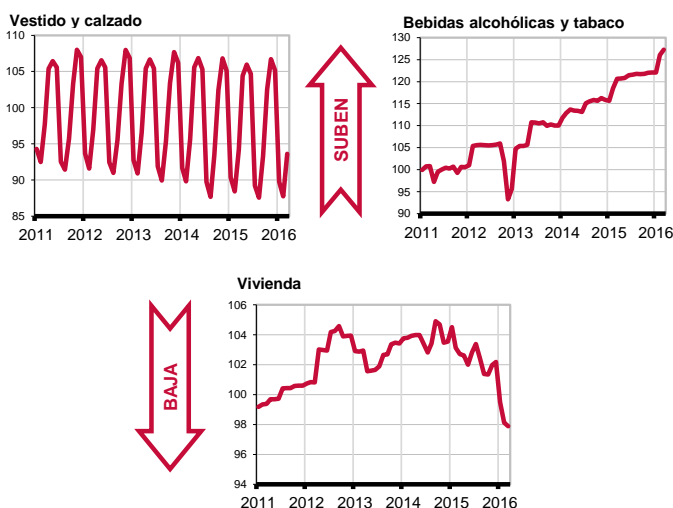
En todas las regiones españolas aumentó el IPC en el mes de marzo. El mayor crecimiento (1,2%) se produjo en Melilla, seguido del 0,9% de Ceuta y del 0,8% de Navarra y Andalucía. La menor se registró en La Rioja (0,4%) y Baleares y Cantabria (0,5%).

Atendiendo a la tasa interanual, en todas las regiones se han producido descensos de precios. El mayor se ha registrado en Castilla-La Mancha y fue del -1,4%. Le sigue Castilla y León, Cantabria, Comunidad Valenciana y Galicia, con el -1,1% y Canarias, Asturias y Extremadura con el -0,9%. El descenso menos acusado (-0,4%) se registró en el País Vasco.

Provincial

Los precios aumentan mensualmente un 0,6% en la provincia de Santa Cruz de Tenerife y un 0,7% en la de Las Palmas. Las tasas anuales muestran que tanto Santa Cruz de Tenerife como Las Palmas han registrado un descenso del 0,9%.

Grupos - Índices



Lo mejor y lo peor del mes

El mayor aumento mensual se produce en el grupo "Vestido y calzado" (6,7%), mientras que "Vivienda" (-0,2%) experimenta la única caída. Las rúbricas con descensos de precios más acusados en el mes son "Frutas frescas" (-2,7%), "Esparcimiento" (-2,5%) y "Carne de ovino" (-1,6%). Por el contrario, "Prendas de vestir de niño y bebé" (10,1%), "Calzado de niño" (7,7%) y "Prendas de vestir de mujer" (7,6%), experimentan los mayores incrementos de precios.

Carburantes y combustibles

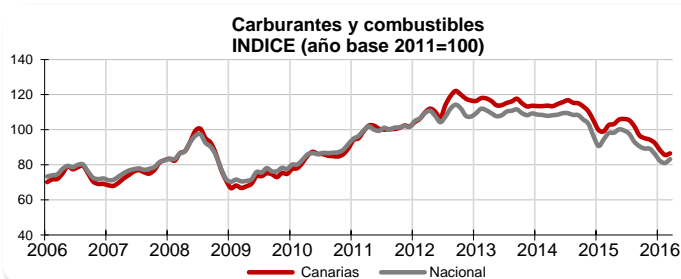
El grupo especial "Carburantes y combustibles" registra un aumento mensual en Canarias del 1% y del 2,7% a nivel nacional. Por lo que se refiere a la tasa interanual, la caída de precios en las Islas es del 15,7%, superior a la variación de la media española (-15,2%).

Efecto Euro

La cotización del euro frente al dólar aumentó 0,0513 en marzo, pasando de 1,0872\$ a 1,1385\$. El valor máximo se alcanzó el día 31 y fue de 1,1385\$ y el mínimo se situó en 1,0856 el día 2 de marzo.

Valoración y Previsiones

Durante el mes de marzo el nivel precios experimentó un incremento del 0,6%. A pesar de esta subida se acentúa ligeramente el descenso anual hasta el -0,8%. Sin embargo, si eliminamos los impactos externos que está generado la evolución del precio del petróleo y el comportamiento del precio de los alimentos no elaborados, se aprecia como la inflación subyacente sí que continúa su tendencia al alza, con una importante variación mensual del 0,7%. Un síntoma que muestra una progresiva recuperación de la demanda que es necesario consolidar a lo largo del año 2016. Por eso, es necesario insistir en la oportunidad que nos ofrece el actual escenario del precio del petróleo, con beneficios evidentes en el abaratamiento de parte de los costes de las empresas y en la mejora competitiva de la economía, para afianzar la recuperación de la economía y el empleo en las islas.



LO MAYORES ABARATAMIENTOS DEL MES

Por rúbrica	Variación mensual en Canarias
Frutas frescas	-2,7%
Esparcimiento	-2,5%
Carne de ovino	-1,6%

LOS MAYORES ENCARECIMIENTOS DEL MES

Por rúbrica	Variación mensual en Canarias
Prendas de vestir de niño y bebé	10,1%
Calzado de niño	7,7%
Prendas de vestir de mujer	7,6%