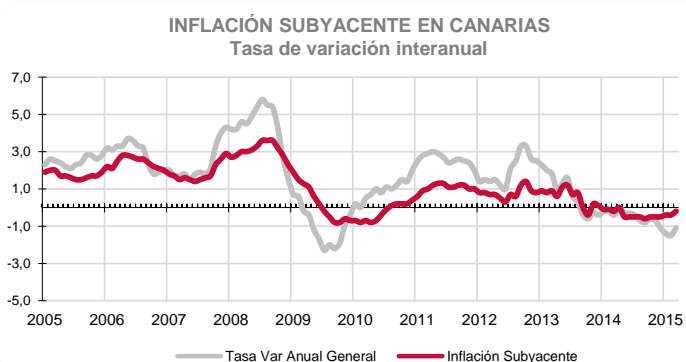
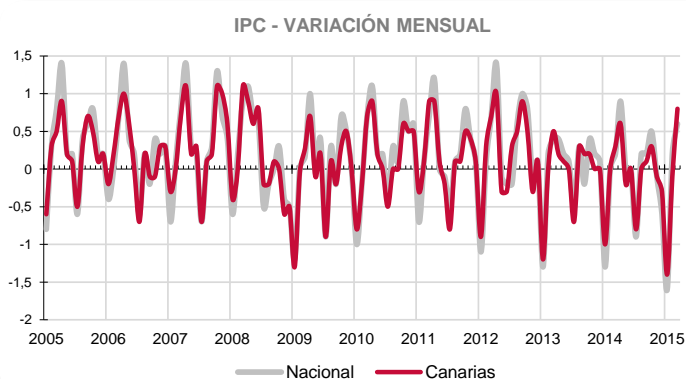
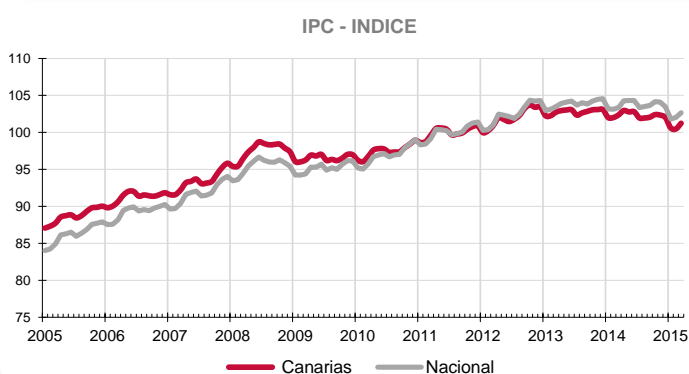
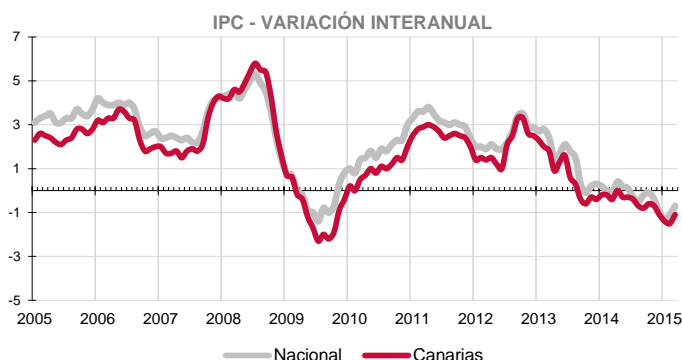


El Índice general de Precios de Consumo registra un incremento del 0,8% en Canarias, mientras que a nivel nacional el aumento es del 0,6%. La variación anual continúa en tasas negativas pero se recorta hasta el -1,1% en las Islas, tasa superior a la nacional, que también se modera (-0,7%). El grupo especial de Carburantes y combustibles registra un importante aumento mensual en Canarias del 3,6%.



Canarias experimenta un incremento de precios en el mes de marzo del 0,8% y el Índice general de Precios de Consumo se sitúa un 1,1% por debajo del de hace un año.

En el conjunto nacional los precios aumentan en marzo (0,6%) y la tasa anual se coloca en el -0,7%, lo que produce un diferencial de inflación anual entre ambos territorios de cuatro décimas.

#### Variación mensual

El mayor aumento mensual se produjo en el grupo "Vestido y calzado" (6,5%), seguido de "Bebidas alcohólicas y tabaco" y "Transporte" (1,8%).

Por el contrario, "Vivienda" (-0,4%) y "Alimentos y bebidas no alcohólicas" (-0,2%) registraron los únicos descensos del mes.

#### Variación anual

Según la tasa anual los grupos más inflacionistas son "Bebidas alcohólicas y tabaco" (6,1%), seguido por "Hoteles, cafés y restaurantes" (1%) y "Otros bienes y servicios" (0,2%). Por su parte, "Comunicaciones" (-4,7%), "Transporte" (-3,8%) y "Vestido y calzado" (-1,5%) experimentaron los mayores abaratamientos anuales de precios.

#### Alimentación

El precio de "Alimentos y bebidas no alcohólicas" desciende en marzo un 0,2% en el Archipiélago y un 0,5% en el conjunto nacional. En un año, el precio de los alimentos en Canarias ha disminuido un 1,2%, mientras que a nivel nacional se ha registrado un aumento del 0,4%. Por rúbricas, el producto que más se abarata mensualmente en las Islas es "Frutas frescas" (-2,4%), mientras que el que más se encarece es "Aceites y grasas" (3,2%).

#### Servicios

En marzo, el grupo especial "Servicios con alquiler de vivienda" registra un aumento del 0,2% en el Archipiélago y del 0,3% en el conjunto nacional. Por su parte, la variación anual en Canarias se cifra en el 0,3%, mientras que la media nacional aumenta un 0,4%.

#### Bienes industriales

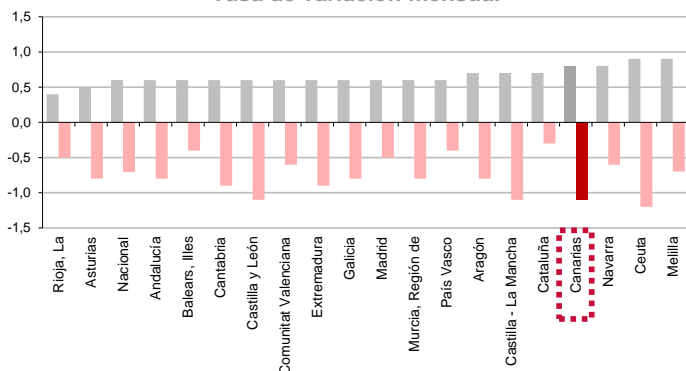
Este grupo especial aumenta sus precios mensualmente en Canarias (1,8%) y en el conjunto nacional (1,7%). La tasa anual registra un descenso del 3% en las Islas y del 2,4% a nivel nacional. En el caso de los bienes industriales duraderos, sus precios en el Archipiélago suben en el mes un 0,3% y descienden un 0,1% respecto al año anterior. Los no duraderos crecen un 2,5% en el mes y disminuyen un 4,2% anualmente. Por otra parte, los productos energéticos en Canarias aumentan sus precios en marzo (2,5%) y disminuyen sobre los de hace un año (-8,1%). A nivel nacional el precio de la energía también aumenta mensualmente (2,7%) y disminuye respecto al año anterior (-7,4%).

#### Inflación Subyacente

La inflación subyacente registra un incremento mensual del 0,7% en Canarias y del 0,5% a nivel nacional. La tasa anual desciende en las islas (-0,2%), casi un punto por encima del índice general canario y cuatro décimas inferior a la subyacente nacional (0,2%).

**IPC POR COMUNIDADES AUTONOMAS**

**Tasa de variación interanual**  
Tasa de variación mensual



**Comunidades Autónomas**

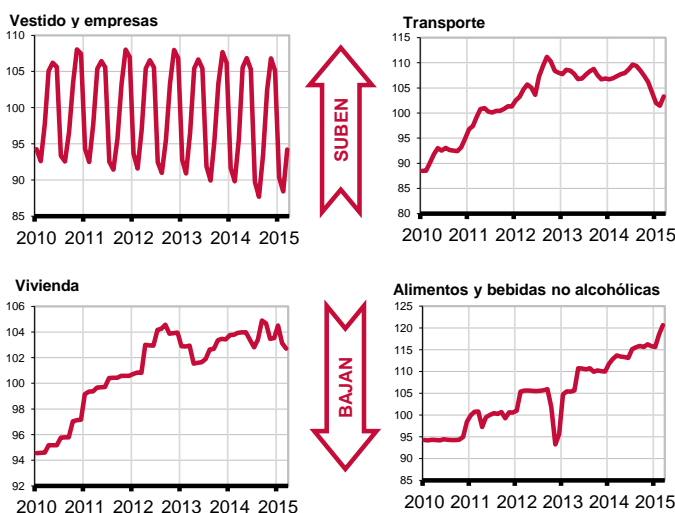
En todas las regiones españolas aumentó el IPC en el mes de marzo. El mayor crecimiento (0,9%) se produjo en Ceuta y Melilla, seguido de Canarias y Navarra con el 0,8%. El aumento menos acusado lo registró La Rioja (0,4%).

Atendiendo a la tasa interanual, en todas las regiones se han producido descensos de precios. El mayor se ha registrado en Ceuta y fue del -1,2% y el menor en Cataluña (-0,3%). Canarias, al igual que Castilla-León y Castilla-La Mancha, ocupa el segundo lugar con mayor disminución de precios (-1,1%).

**Provincial**

Los precios aumentan mensualmente un 0,9% en la provincia de Las Palmas y un 0,6% en la de Santa Cruz de Tenerife. Las tasas anuales muestran que Santa Cruz de Tenerife (-1,3%) ha sufrido un descenso cuatro décimas superior al de Las Palmas (-0,9%).

**Grupos - Índices**



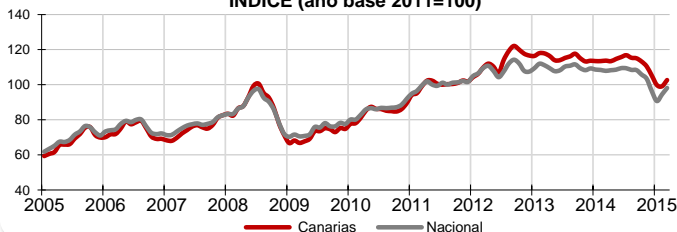
**Lo mejor y lo peor del mes**

El mayor aumento mensual se produce en el grupo "Vestido y calzado" (6,5%), mientras que "Vivienda" experimenta la mayor caída (-0,4%). Las rúbricas con descensos de precios más acusados en el mes son "Frutas frescas" (-2,4%), "Legumbres y hortalizas frescas" (-2,3%) y "Carne de porcino" (-1,6%). Por el contrario, "Prendas de vestir de niño y bebé" (10%), "Calzado de hombre" (7,3%) y "Prendas de vestir de mujer" (7,3%), experimentan los mayores incrementos de precios.

**Carburantes y combustibles**

El grupo especial "Carburantes y combustibles" registra un importante aumento mensual en Canarias del 3,6% y a nivel nacional sube un 3,9%. Por lo que se refiere a la tasa interanual, la caída de precios en las Islas es del 9,7%, seis décimas superior a la variación de la media española (-9,1%).

**Carburantes y combustibles**  
INDICE (año base 2011=100)



**Efecto Euro**

La cotización del euro frente al dólar descendió 0,0468 en marzo, pasando de 1,1227\$ a 1,0759\$. El valor máximo se alcanzó el día 2 y fue de 1,1227\$ y el mínimo se situó en 1,0557\$ el día 16 de marzo.

**Valoración y Previsiones**

Los precios cumplen en marzo su decimonoveno mes consecutivo sin registrar subidas anuales en las islas. El mayor período a la baja de toda la serie histórica, superando en 9 meses la anterior etapa de caídas continuadas experimentada en 2009. Largo período que puede estar comenzando a cambiar de sentido, tal y como apunta el crecimiento en marzo en un 0,8%, con un consecuente recorte de la tasa anual hasta el -1,1%. Esta moderación ha estado marcada por la subida de "Carburantes y combustibles", que registra un importante aumento del 3,6%, además de por la leve recuperación de la demanda. Ante una previsible recuperación de los precios a medida que avance el ejercicio, es importante que se adopten las medidas adecuadas para acelerar el ritmo de creación de empleo, al objeto de evitar una situación de no deseada de precios al alza con elevada tasa de desempleo, que agravaría la pérdida de poder adquisitivo de muchas familias canarias y, por tanto, pondría en riesgo la recuperación.

**LO MAYORES ABARATAMIENTOS DEL MES**

Por rúbrica	Variación mensual en Canarias
<b>Frutas frescas</b>	<b>-2,4%</b>
<b>Legumbres y hortalizas frescas</b>	<b>-2,3%</b>
<b>Carne de porcino</b>	<b>-1,6%</b>

**LOS MAYORES ENCARECIMIENTOS DEL MES**

Por rúbrica	Variación mensual en Canarias
<b>Prendas de vestir de niño y bebé</b>	<b>10,0%</b>
<b>Calzado de hombre</b>	<b>7,3%</b>
<b>Prendas de vestir de mujer</b>	<b>7,3%</b>