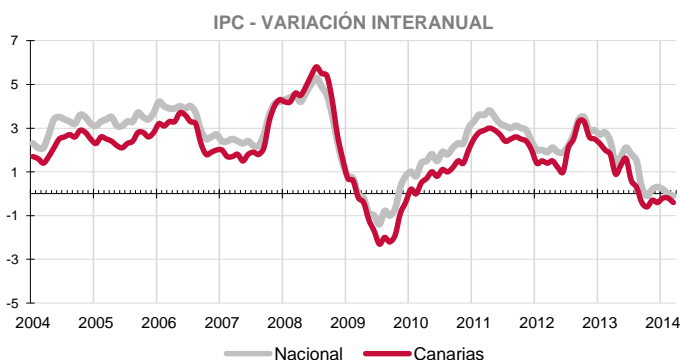


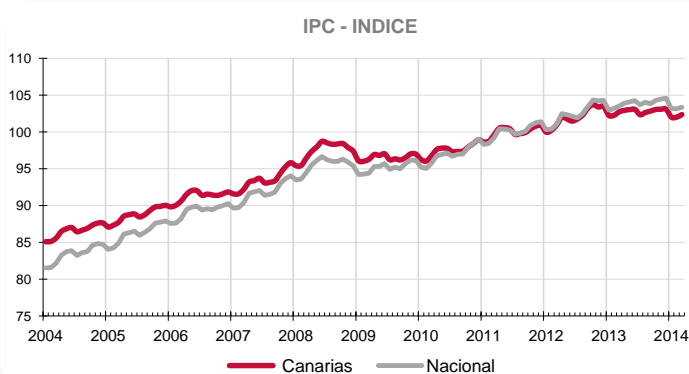
Canarias registra un aumento mensual de los precios en marzo del 0,3%, ligeramente superior al nacional, con "Vestido y calzado" como grupo más inflacionista. La tasa anual en las Islas es negativa por séptimo mes consecutivo y se sitúa en el -0,4%, mientras que la media nacional desciende un 0,1%.



En marzo, el Archipiélago experimenta un encarecimiento de sus precios, a una tasa mensual del 0,3%, con lo que el Índice General de Precios de Consumo queda un 0,4% por debajo de lo que hace un año, la séptima variación negativa consecutiva. El conjunto nacional sube dos décimas sobre el mes anterior y la tasa anual se coloca en el -0,1%, lo que sitúa el diferencial de inflación anual entre el conjunto nacional y Canarias en 3 décimas.

Variación mensual

El mayor aumento mensual se produjo en el grupo "Vestido y calzado" (6,5%), seguido de "Bebidas alcohólicas y tabaco" (0,8%) y "Menaje" (0,5%). Por el contrario, el único descenso lo registró "Alimentos y bebidas no alcohólicas" (-0,9%).

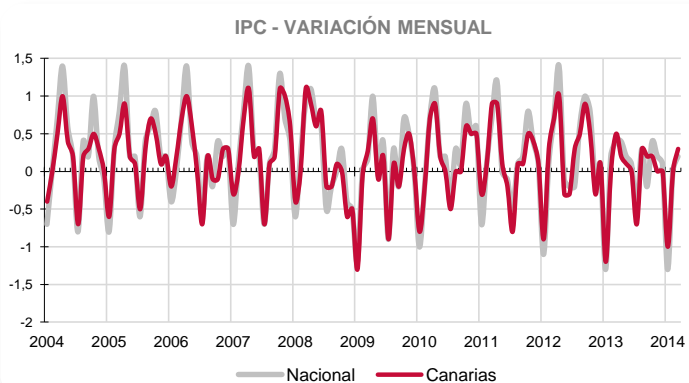


Variación anual

Según la tasa anual el grupo más inflacionista es "Bebidas alcohólicas y tabaco" (7,9%), seguido por "Vivienda" (1%). Por su parte, "Comunicaciones" (-6,9%) y "Ocio y cultura" (-2,4%) experimentan los mayores abaratamientos anuales de precios.

Alimentación

El precio de "Alimentos y bebidas no alcohólicas" disminuye en marzo un 0,9% en el Archipiélago y en el conjunto nacional un 0,7%. En un año, el precio de los alimentos en Canarias ha disminuido un 0,4%, mientras que la media nacional registra un aumento del 0,5%. Por rúbricas, el alimento que más se abarata mensualmente en las Islas es "Legumbres y hortalizas frescas" (-8,8%), mientras que el que más se encarece es "Patatas y sus preparados" (2,9%).



Servicios

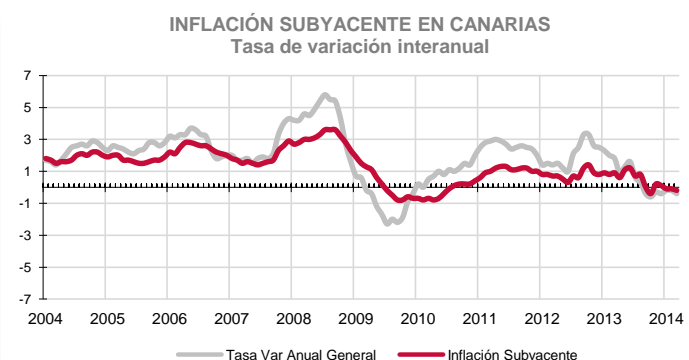
En marzo, el grupo especial "Servicios con alquiler de vivienda" registra un incremento del 0,2% tanto en las Islas como en el conjunto nacional. Por su parte, la variación anual en Canarias muestra un descenso del 0,2%, el mismo que la media nacional.

Bienes industriales

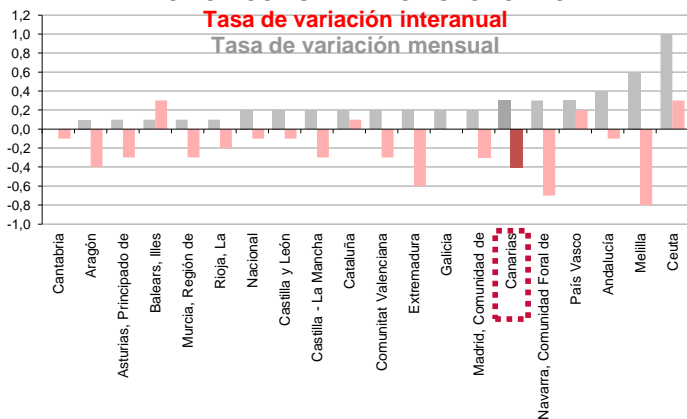
Este grupo especial aumenta sus precios mensualmente en Canarias (1,1%) y también en el conjunto nacional (0,7%). La tasa anual refleja un descenso en las Islas del 1,1%, superior a la caída del 0,6% en España. En el caso de los bienes industriales duraderos, sus precios en el Archipiélago no varían mensualmente y desciende un 2,3% respecto al año anterior. Los no duraderos crecen en el mes un 1,6% y disminuyen un 0,5% anualmente. Los productos energéticos en Canarias aumentan sus precios mensualmente (0,2%) y caen sobre los de hace un año (-2%). A nivel nacional el precio de la energía cae un 0,3% en marzo y un 1,4% en un año.

Inflación Subyacente

La inflación subyacente registra un crecimiento mensual del 0,6% en Canarias y del 0,5% a nivel nacional. La tasa anual desciende ligeramente en las islas (-0,2%), dos décimas por encima del índice general canario y la nacional no registra variación porcentual.



IPC POR COMUNIDADES AUTÓNOMAS



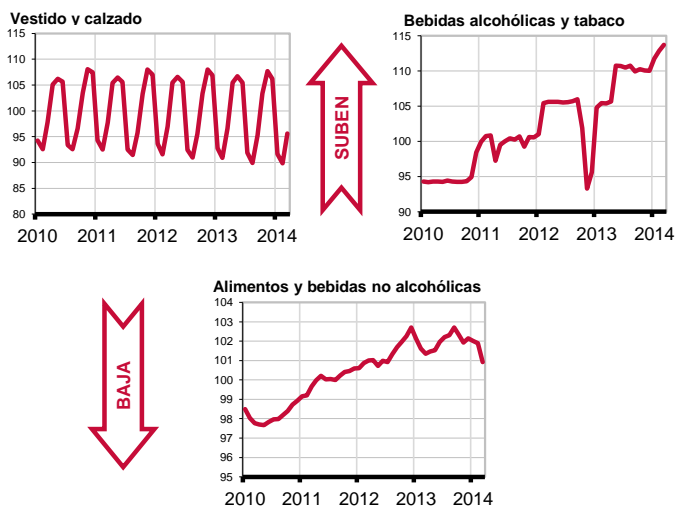
Comunidades Autónomas

Ninguna de las regiones españolas registró descensos del IPC en el mes de marzo. Cantabria no experimentó variación y el mayor incremento se produjo en Ceuta (1%). Canarias, junto con Navarra y el País Vasco, registró la cuarta subida más acusada. Según la tasa interanual, Canarias, al igual que Aragón, es la cuarta región en la que más desciende el IPC. Por el contrario, las Islas Baleares y Ceuta sufren la mayor subida sobre los precios de hace un año (0,3%).

Provincial

Los precios aumentan mensualmente en las dos provincias canarias, 0,4% en Las Palmas y 0,2% en Santa Cruz de Tenerife. Las tasas anuales muestran que la provincia de Santa Cruz de Tenerife ha registrado una disminución del 0,3%, una décima inferior a la de Las Palmas (-0,4%).

Grupos - Índices

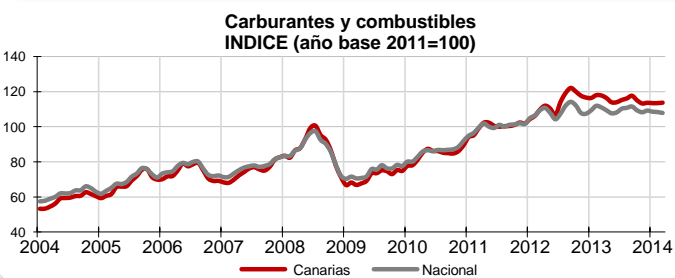


Lo mejor y lo peor del mes

La única caída mensual se produce en el grupo de "Alimentos y bebidas no alcohólicas" (-0,9%), mientras que "Vestido y calzado" experimenta el mayor aumento (6,5%). Las rúbricas con incrementos de precios más acusados en el mes son "Prendas de vestir de niño y bebé" (8,5%), "Calzado de hombre" (7,7%) y "Prendas de vestir de hombre" (7,3%). Por el contrario, "Legumbres y hortalizas frescas" (-8,8%), "Frutas frescas" (-2,4%) y "Aceites y grasas" (-1,6%) experimentan las mayores disminuciones de precios.

Carburantes y combustibles

El grupo especial "Carburantes y combustibles" aumenta mensualmente de precios en Canarias un 0,2%, mientras que a nivel nacional registra una caída del 0,5%. Por lo que se refiere a la tasa interanual, el descenso de precios en las Islas es del 3,5%, 0,6 puntos superior a la variación de la media española (-2,9%).



Efecto Euro

La cotización del euro frente al dólar aumentó 0,0020 en marzo, pasando de 1,3768\$ a 1,3788\$. El valor máximo se alcanzó el día 13 y fue de 1,3942\$ y el mínimo se situó en 1,3732\$ el día 5 de marzo.

Valoración y Previsiones

Poco a poco se va alcanzado el mismo período de tiempo de precios en negativo que el que se vivió en el año 2009, en el que se llegaron a registrar 10 meses con tasas de variación negativas. En este sentido, sería oportuno, ahora que mejoran las condiciones de financiación para las administraciones públicas y que se apunta a una recuperación de los ingresos derivada de una mayor actividad económica, iniciar desde todos los ámbitos administrativos y, fundamentalmente, desde la prevista reforma fiscal que se va a acometer en nuestro país durante los próximos meses, políticas de estímulo a la actividad económica y al consumo.

LO MAYORES ABARATAMIENTOS DEL MES

Por rúbrica	Variación mensual en Canarias
Legumbres y hortalizas frescas	-8,8%
Frutas frescas	-2,4%
Aceites y grasas	-1,6%

LOS MAYORES ENCARECIMIENTOS DEL MES

Por rúbrica	Variación mensual en Canarias
Prendas de vestir de niño y bebé	8,5%
Calzado de hombre	7,7%
Prendas de vestir de hombre	7,3%