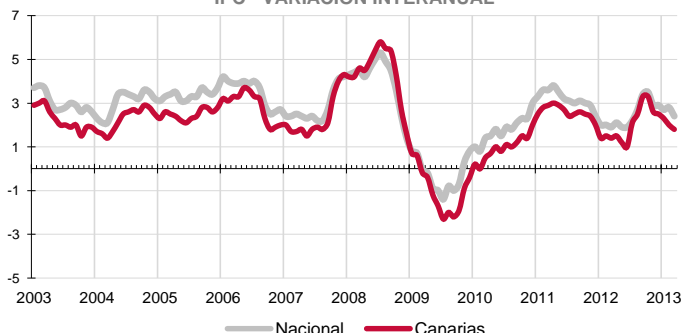


Canarias sufre un aumento mensual de los precios en marzo del 0,5%, con "Vestido y calzado" como grupo más inflacionista. Por su parte, la inflación anual se recorta dos décimas, con un encarecimiento del 1,8%, inferior en más de medio punto al del conjunto nacional, que se sitúa en el 2,4%. El grupo especial de carburantes y combustibles modera también este mes su tasa anual, pero ésta sigue siendo muy superior a la nacional.

IPC - VARIACIÓN INTERANUAL

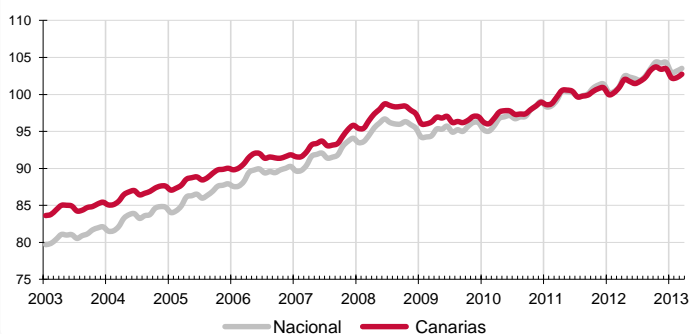


En marzo, el Archipiélago experimenta un encarecimiento de sus precios, a una tasa mensual del 0,5%, con lo que el Índice General de Precios de Consumo queda un 1,8% por encima del de hace un año. El conjunto nacional sube cuatro décimas sobre el mes anterior y la tasa anual se coloca en el 2,4%, lo que sitúa el diferencial de inflación anual entre el conjunto nacional y Canarias en 6 décimas.

Variación mensual

Los mayores aumentos mensuales se produjeron en los grupos "Vestido y calzado" (6,2%) y "Ocio y cultura" (1,6%). Por el contrario, "Alimentos y bebidas no alcohólicas" (-0,3%) y "Transporte" (-0,2%) registraron los mayores descensos.

IPC - INDICE 2003-2012



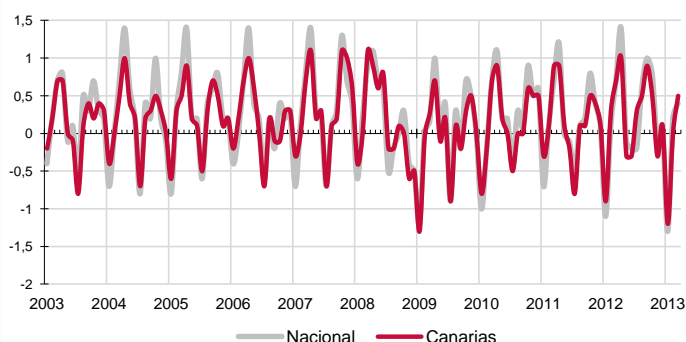
Variación anual

Según la tasa anual los grupos más inflacionistas son, al igual que en meses anteriores, "Medicina" (14,9%) y "Enseñanza" (12,7%). Por su parte, "Vestido y calzado" (-1,3%) y "Menaje" (-0,4%) experimentan los mayores abarataamientos anuales de sus precios.

Alimentación

El precio de "Alimentos y bebidas no alcohólicas" desciende en marzo un 0,3% en el Archipiélago y un 0,1% en el conjunto nacional. En un año, los alimentos en Canarias se han encarecido un 0,3%, mientras la media nacional se sitúa en el 2,6%. Por rúbricas, el alimento que más se abarata mensualmente en las Islas es "Legumbres y hortalizas frescas" (-2,5%), mientras que el que más aumenta su precio es "Preparados de legumbres y hortalizas" (1,5%).

IPC - VARIACIÓN MENSUAL



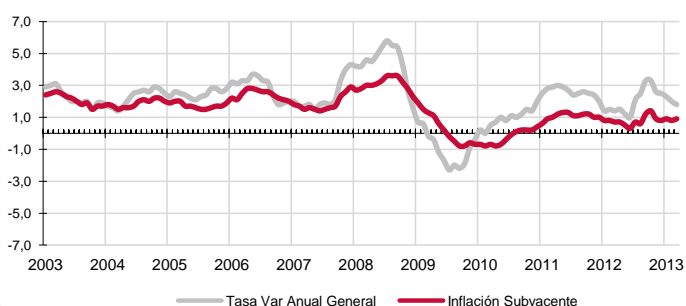
Servicios

En marzo, el grupo especial "Servicios con alquiler de vivienda" aumenta un 0,2% en el Archipiélago y un 0,4% en el conjunto nacional. Por su parte, la variación anual en Canarias muestra un incremento del 2,1%, mientras que la nacional es del 2,4%.

Bienes industriales

Este grupo especial eleva sus precios mensualmente en Canarias (1,1%) y en el conjunto nacional (0,5%). Por su parte, la tasa anual refleja un incremento en las Islas del 2,1% y del 2% en España. En el caso de los bienes industriales duraderos, sus precios aumentan en el Archipiélago sobre el mes anterior (0,2%), aunque caen anualmente (-2,5%), mientras que los no duraderos suben tanto mensualmente (1,5%) como anualmente (4,2%). Los productos energéticos en Canarias disminuyen sus precios mensualmente (-0,1%), pero crecen considerablemente sobre los de hace un año (6,9%).

INFLACIÓN SUBYACENTE EN CANARIAS. 2003-2012
Tasa de variación interanual

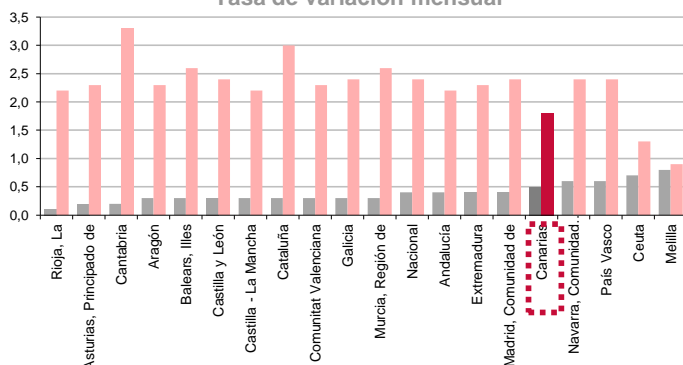


Inflación Subyacente

La inflación subyacente muestra un incremento mensual en Canarias del 0,6%, con una variación anual positiva del 0,9%, nueve décimas por debajo del índice general canario y 1,4 puntos inferior a la subyacente nacional (2,3%).

IPC POR COMUNIDADES AUTONOMAS

Tasa de variación interanual
Tasa de variación mensual



Comunidades Autónomas

Todas las regiones contabilizan aumentos del IPC. Canarias es la cuarta con mayor aumento mensual de precios (0,5%). La Rioja registra el menor incremento (0,1%) y Melilla el mayor (0,8%).

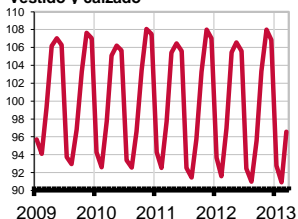
Según la tasa interanual, y sin tener en cuenta las Ciudades Autónomas de Ceuta y Melilla, Canarias es la Comunidad con menor incremento del IPC. Cantabria sufre la mayor subida sobre los precios de hace un año, con un 3,3%.

Provincial

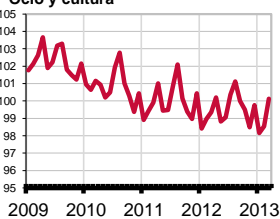
Los precios aumentan mensualmente en ambas provincias (0,5% en Las Palmas y 0,4% en Santa Cruz de Tenerife). Las tasas anuales muestran que la provincia de Santa Cruz de Tenerife (2,1%) ha sufrido un encarecimiento seis décimas superior al de la provincia de Las Palmas (1,5%).

Grupos - Índices

Vestido v calzado



Ocio y cultura



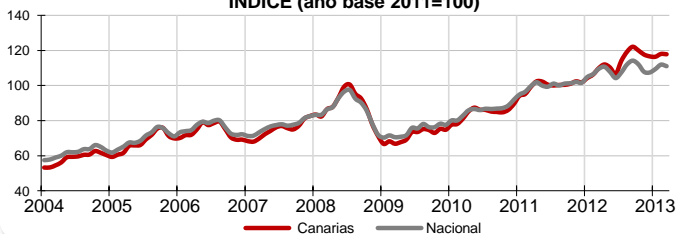
Vestido y calzado



Alimentos y bebidas no alcohólicas



Carburantes y combustibles INDICE (año base 2011=100)



Lo mejor y lo peor del mes

La mayor inflación mensual se produce en el grupo de "Vestido y calzado" (6,2%), mientras que "Alimentos y bebidas no alcohólicas" experimenta el mayor descenso (-0,1%). Las rúbricas con incrementos de precios más acusados en el mes son "Prendas de vestir de mujer" (7,2%) y "Calzado de hombre" (7,7%) y "Prendas de vestir de niño y bebé" (9%). Por el contrario, "Legumbres y hortalizas frescas" (-2,5%), "Patatas y sus preparados" (-1,9%) y "Otros preparados alimenticios" (-2,5%), experimentan las mayores disminuciones de precios.

Carburantes y combustibles

El grupo especial "Carburantes y combustibles" registra un ligero descenso mensual de precios en Canarias del 0,1%, mientras que el nacional disminuye un 0,8%. Por lo que se refiere a la tasa interanual, la subida de precios en las Islas se modera casi cuatro puntos y se sitúa en el 7,2%, incremento 5,8 puntos superior al de la media española (1,4%).

Efecto Euro

La cotización del euro frente al dólar disminuyó 0,0195 en marzo, pasando de 1,3\$ a 1,2805\$. El valor máximo se alcanzó el día 8 y fue de 1,3090\$ y el mínimo se situó en 1,2703\$ el día 27 de marzo.

Valoración y Previsiones

Durante el pasado mes de marzo, y como viene siendo habitual en esta época, la subida de los precios en Canarias se debió principalmente al fin de las rebajas y el comienzo de la temporada de primavera. A pesar de este repunte el comportamiento anual sigue marcando una senda de moderación, que es muy importante aprovechar para estimular la demanda. Este estímulo no va a requerir sólo de unos precios más bajos, sino también de una mejora de la confianza sobre el devenir económico que, principalmente, pasa por tener mejores perspectivas de empleo a corto plazo.

LO MAYORES ABARATAMIENTOS DEL MES

Por rúbrica

Rúbrica	Variación mensual en Canarias
Legumbres y hortalizas frescas	-2,5%
Patatas y sus preparados	-1,9%
Otros preparados alimenticios	-1,5%

LOS MAYORES ENCARECIMIENTOS DEL MES

Por rúbrica

Rúbrica	Variación mensual en Canarias
Prendas de vestir de niño y bebé	9,0%
Calzado de hombre	7,7%
Prendas de vestir de mujer	7,2%