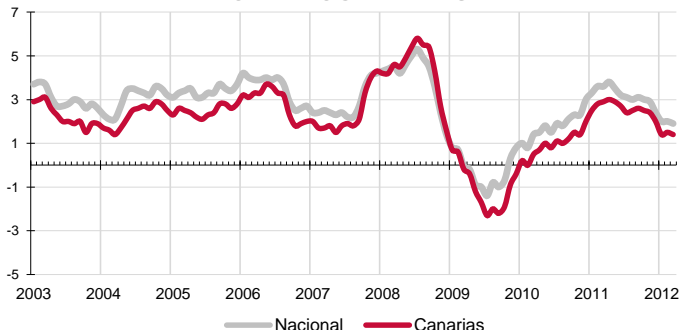


Canarias sufre un aumento mensual de los precios en marzo del 0,7%, con "Vestido y calzado" como grupo más inflacionista. Por su parte, la inflación anual se recorta una décima, con un encarecimiento del 1,4%, inferior al del conjunto nacional que se sitúa en el 1,9%.

IPC - VARIACIÓN INTERANUAL



En marzo, el Archipiélago experimenta un encarecimiento de sus precios, a una tasa mensual del 0,7%, con lo que el Índice General de Precios de Consumo queda un 1,4% por encima del de hace un año. El conjunto nacional sube también siete décimas sobre el mes anterior y la tasa anual se sitúa en el 1,9%, lo que mantiene el diferencial de inflación anual entre el conjunto nacional y Canarias en 5 décimas.

Variación mensual

Ningún grupo registra descensos de precios. "Vestido y calzado" (5,9%) y "Transporte" (1,4%) experimentan los mayores ascensos mensuales, mientras que "Vivienda" "Medicina" y "Enseñanza" permanecieron sin variación de precios.

Variación anual

Los grupos más inflacionistas, según la tasa anual, son "Transporte" (5,5%) y "Bebidas alcohólicas y tabaco" (4,7%). Por su parte, "Medicina" (-4,1%) y "Comunicaciones" (-3,4%) experimentan los mayores abaratamientos anuales de sus precios.

Alimentación

Suben los alimentos y bebidas no alcohólicas un 0,1% mensual en el Archipiélago, en igual porcentaje que en el conjunto nacional. En un año, los alimentos en Canarias se han encarecido un 1,3%, mientras la media nacional crece un 2,3%. Por rúbricas, el alimento que más se abarata mensualmente en las Islas es "Frutas frescas" (-2,4%), mientras que el que más aumenta su precio es "Legumbres y hortalizas frescas" (3,9%).

Servicios

En marzo, el grupo especial "Servicios con alquiler de vivienda" se mantiene mensualmente sin variación en el Archipiélago, aunque se encarece en el conjunto nacional (0,2%). Por su parte, la variación anual en Canarias muestra un incremento del 0,9%, mientras que la nacional es tres décimas más intensa (1,2%).

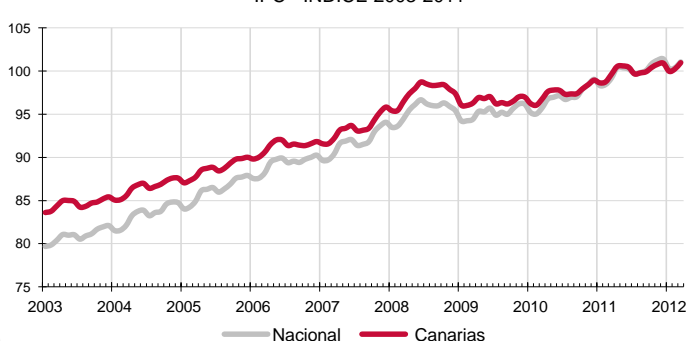
Bienes industriales

Este grupo especial eleva sus precios mensualmente en Canarias, (1,8%) y en el conjunto nacional (1,5%). Por su parte, la tasa anual refleja un incremento en las Islas del 1,6% y del 2,4% en España. En el caso de los bienes industriales duraderos, sus precios aumentan en el Archipiélago sobre el mes anterior (0,5%), aunque caen anualmente (-0,5%), mientras que los no duraderos suben tanto mensualmente (2,4%) como anualmente (2,6%). Por su parte, los productos energéticos en Canarias aumentan sus precios mensualmente (2,5%) y anualmente (8,2%).

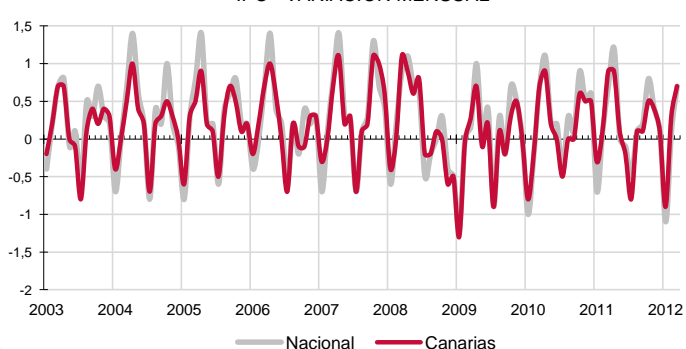
Inflación Subyacente

La inflación subyacente muestra un incremento mensual en Canarias (0,6%), con una variación anual positiva del 0,7%, siete décimas por debajo del índice general canario y medio punto inferior a la subyacente nacional (1,2%).

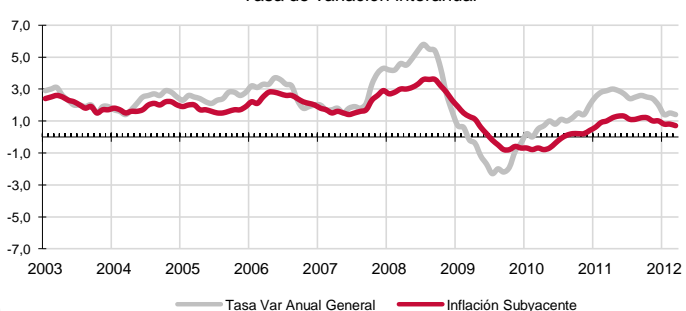
IPC - INDICE 2003-2011



IPC - VARIACIÓN MENSUAL

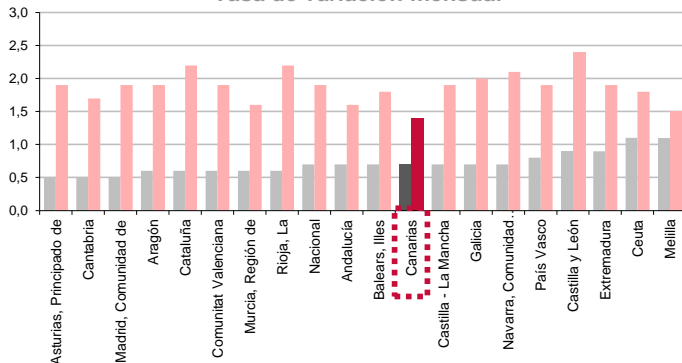


INFLACIÓN SUBYACENTE EN CANARIAS. 2003-2011
Tasa de variación interanual



IPC POR COMUNIDADES AUTONOMAS

Tasa de variación interanual
Tasa de variación mensual



Comunidades Autónomas

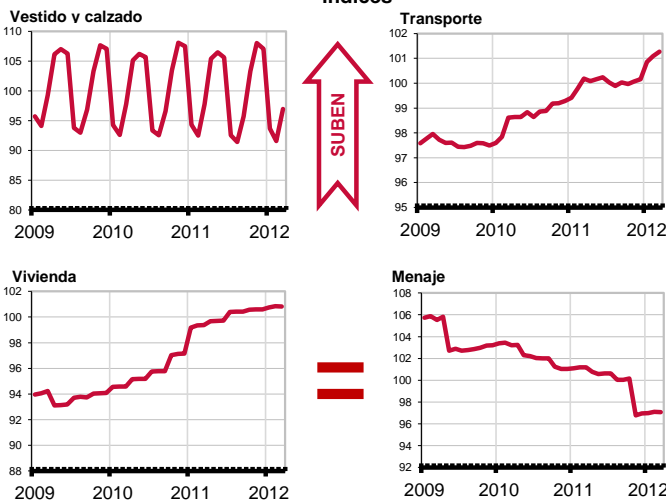
Todas las regiones contabilizan aumentos de precios. Canarias, junto a un grupo de otras cinco Comunidades, es la sexta región con mayor aumento mensual de precios (0,7%). Asturias registra el menor incremento (0,5%) y Ceuta y Melilla el mayor (1,1%).

Según la tasa interanual, Canarias (1,4%) es la región con el menor incremento del IPC. Castilla y León sufre la mayor subida sobre los precios de hace un año, con un 2,4%.

Provincial

Los precios aumentan mensualmente en ambas provincias (0,8% en Las Palmas y 0,6% en Santa Cruz de Tenerife). Las tasas anuales muestran que la provincia de Santa Cruz de Tenerife (1,3%) ha sufrido un encarecimiento una décima inferior al de la provincia de Las Palmas (1,4%).

Grupos Índices



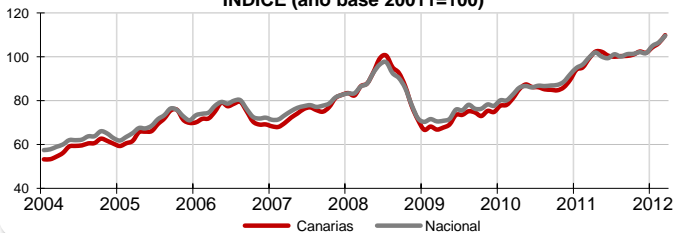
Lo mejor y lo peor del mes

La mayor inflación mensual se produce en el grupo de "Vestido y calzado" (5,9%), mientras que "Vivienda", "Medicina" y "Enseñanza" permanecen sin cambios. Las rúbricas con incrementos de precios más acusados en el mes son "Calzado de hombre" (8,1%), "Prendas de vestir de niño y bebé" (7,7%) y "Calzado de niño" (7,6%). Por el contrario, "Frutas frescas" (-2,4%), "Patatas y sus preparados" (-2,4%) y "Carne de porcino" (-1,8%), experimentan las mayores disminuciones de precios.

Carburantes y combustibles

El grupo especial "Carburantes y combustibles" sufre una subida mensual de precios en Canarias (3,4%) superior a la nacional (2,8%). Por lo que se refiere a la tasa interanual, la subida de precios en el Archipiélago es del 10,8%, mientras que la media española alcanza un 9,9%.

Carburantes y combustibles
INDICE (año base 2011=100)



Efecto Euro

La cotización del euro frente al dólar aumenta 0,0044, en marzo pasando de 1,3312\$ a 1,3356\$. El valor máximo se alcanzó el día 30 y fue de 1,3356\$ y el mínimo se situó en 1,3057\$ el día 15 de marzo.

Valoración y Previsiones

El mes de marzo se cierra sin abaratamientos mensuales en ninguno de los grupos de bienes y servicios ni en las Islas, ni en la media del territorio nacional, con "Vestido y calzado" como principal responsable por la finalización del periodo de rebajas y el comienzo de la temporada de primavera. Por su parte, la inflación anual se atenúa en una décima hasta el 1,4%, y con el transporte como grupo más inflacionista, con un encarecimiento del 5,5%.

El próximo mes se prevé un aumento provocado por la Semana Santa, especialmente en los servicios relacionados con hostelería, turismo y ocio.

LO MAYORES ABARATAMIENTOS DEL MES

Por rúbrica

Rúbrica	Variación mensual en Canarias
Frutas frescas	-2,4%
Patatas y sus preparados	-2,4%
Carne de porcino	-1,8%

LOS MAYORES ENCARDECIMIENTOS DEL MES

Por rúbrica

Rúbrica	Variación mensual en Canarias
Calzado de hombre	8,1%
Prendas de vestir de niño y bebé	7,7%
Calzado de niño	7,6%