

Los "Vestido y calzado" y "Transporte" fueron los principales responsables de la subida mensual del 0,9% en el IPC. Por su parte la inflación anual se acelera 1 décima hasta el 2,9%, al igual que la subyacente que alcanza el 1%.

IPC - VARIACIÓN INTERANUAL

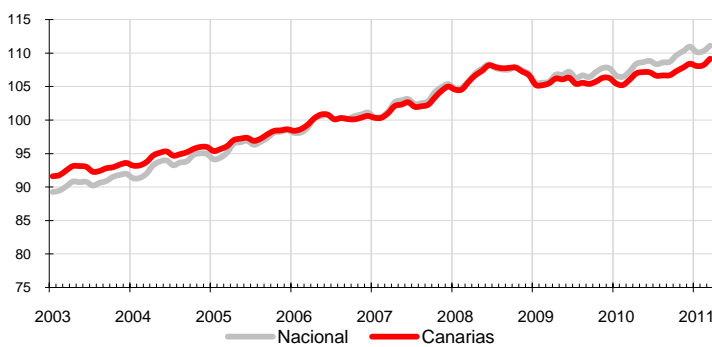


Canarias sufrió una subida de sus precios del 0,9% en el mes de marzo respecto a febrero, situando el Índice general de Precios de Consumo un 2,9% por encima del de hace un año. En el conjunto nacional los precios crecieron en un mes un 0,7%, lo que mantiene la tasa interanual en el 3,6%, reduciendo el diferencial de inflación anual entre el conjunto nacional y Canarias a 7 décimas.

Variación mensual

Los mayores aumentos mensuales se produjeron en los grupos de "Vestido y calzado" (5,6%) y "Transporte" (1,9%). Ningún grupo registró descensos, mientras que "Vivienda", "Medicina", "Comunicaciones" y "Enseñanza" no registraron variación alguna.

IPC - INDICE 2003-2011



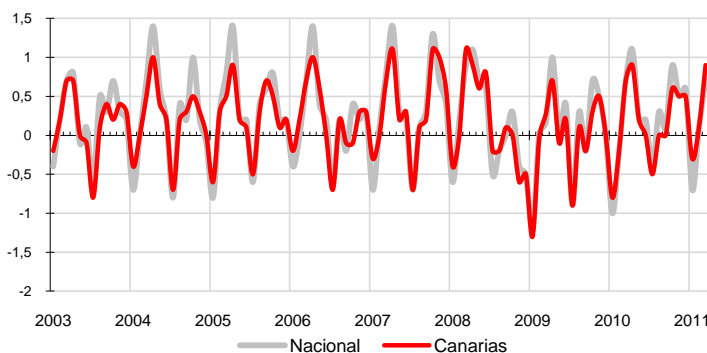
Variación anual

"Transporte" (10,2%) y "Bebidas alcohólicas y tabaco" (6,9%) son los grupos más inflacionistas según la tasa anual. Por su parte, "Medicina" (-2%) y "Ocio y cultura" (-1,2%) experimentaron las mayores reducciones anuales de sus precios.

Alimentación

Los precios de los alimentos y bebidas no alcohólicas aumentaron en el último mes un 0,5% en Canarias y un 0,3% en el conjunto nacional. En un año, los alimentos en el Archipiélago se encarecieron un 1,9%, mientras la media nacional creció un 1,8%. Por rúbricas, el alimento con la tasa mensual más negativa en las Islas fue "Carne de porcino" (-0,9%), mientras que el que más se encareció fue "Azúcar" (16,8%).

IPC - VARIACIÓN MENSUAL



Servicios

El grupo especial "Servicios con alquiler de vivienda" elevó sus precios mensualmente en marzo (0,3%), tanto en el Archipiélago como en el conjunto nacional. En un año, la variación para España (1,7%) ha sido 3 décimas superior a la Canaria (1,4%).

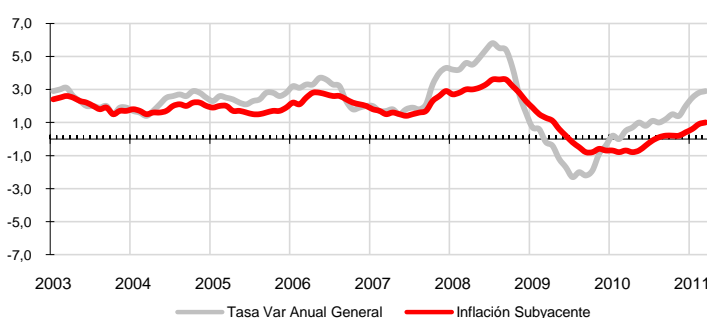
Bienes industriales

Los precios de este grupo especial aumentaron un 1,7% en Canarias y un 1,4% en el conjunto nacional. La tasa anual refleja un incremento en Canarias del 4,8% y del 5,6% en España. Los precios de bienes industriales duraderos crecieron mensualmente en el Archipiélago un 0,1% y la variación anual muestra un incremento en Canarias del 0,5%. Por su parte, los no duraderos también presentan encarecimientos mensuales (2,6%) y anuales (6,9%) en las Islas. En cuanto a los productos energéticos se incrementó su precio mensualmente, tanto en Canarias (3,1%) como en el conjunto nacional (2,4%) y con una tasa anual del 20,4% en las Islas y del 18,9% en España.

Inflación Subyacente

La inflación subyacente registra incrementos mensuales del 0,6% en Canarias y del 0,5% en el conjunto nacional. En cuanto a la variación anual, se situó en las Islas en 1%, 1,9 puntos por debajo del índice general canario y 7 décimas inferior a la subyacente nacional (1,7%).

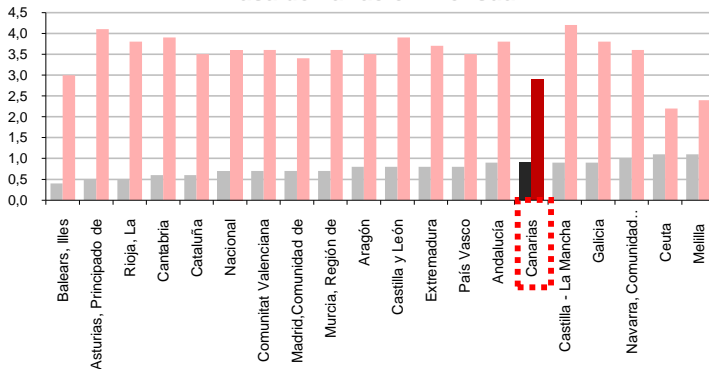
INFLACIÓN SUBYACENTE EN CANARIAS. 2003-2011
Tasa de variación interanual



IPC POR COMUNIDADES AUTONOMAS

Tasa de variación interanual

Tasa de variación mensual



Comunidades Autónomas

Canarias fue la sexta región con mayor aumento mensual del IPC (0,9%). Melilla experimentó el mayor encarecimiento mensual (1,1%). en marzo, mientras que el menor encarecimiento lo experimentó Baleares con una tasa del 0,4%.

Según la tasa interanual, Canarias (2,9%) es la tercera región tras Ceuta (2,2%) y Melilla (2,4%) con la variación de precios más baja, mientras que Castilla-La Mancha sufrió el mayor aumento sobre los precios de hace un año, con un 4,2%.

Provincial

La tasa de variación mensual fue del 0,8% en la provincia de Santa Cruz de Tenerife, aumento una décima menor que el producido en Las Palmas (0,9%). En un año, la provincia occidental también ha sufrido un aumento una décima inferior (2,9%) al de Las Palmas (3%).

Lo mejor y lo peor del mes

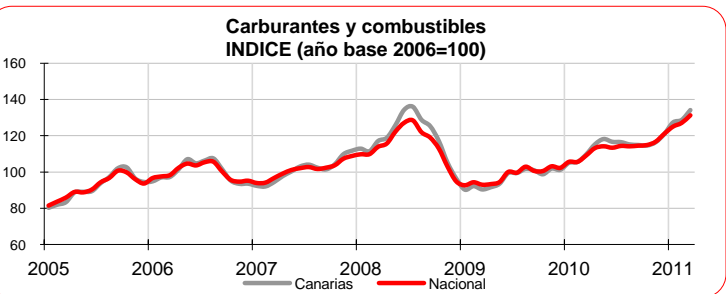
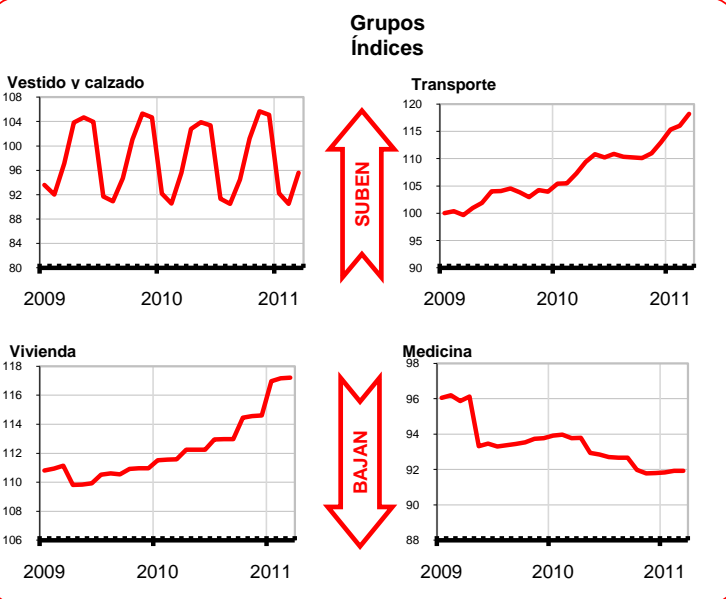
La mayor inflación en el mes recayó en el grupo de "Vestido y calzado" (5,6%), mientras que "Vivienda", "Medicina", "Comunicaciones" y "Enseñanza" no registraron variación alguna. Las rúbricas con incrementos de precios más acusados en el mes fueron "Azúcar" (16,8%), "Calzado de hombre" (8,1%) y "Calzado de niño" (7,5%). Por el contrario, "Carne de porcino" (-0,9%), "Leche" (-0,4%) y "Legumbres y hortalizas frescas" (-0,4%), experimentaron las mayores caídas de precios.

Carburantes y combustibles

El grupo especial "Carburantes y combustibles" sufrió un ascenso mensual de precios en Canarias (4,2%) y en el conjunto español (3,3%). Por lo que se refiere a la tasa interanual, la subida de precios en el Archipiélago fue del 22,3%, mientras que la media española se quedó en un 20,3%.

Efecto Euro

En febrero, la cotización del euro frente al dólar aumentó 0,0382, pasando de 1,3825\$ a 1,4207\$. El valor máximo se alcanzó el día 22 y fue de 1,4211\$ y el mínimo se situó en 1,3773\$ el día 11 de marzo.



LO MEJOR DEL MES

Por rúbrica

Rúbrica	Variación mensual en Canarias
Carne de porcino	-0,9%
Leche	-0,4%
Legumbres y hortalizas frescas	-0,4%

LO PEOR DEL MES

Por rúbrica

Rúbrica	Variación mensual en Canarias
Azúcar	16,8%
Calzado de hombre	8,1%
Calzado de niño	7,5%

Variación mensual

en Canarias

Valoración y Previsiones

El fin de las rebajas y los encarecimientos en los carburantes marcaron la pauta inflacionista de marzo, situando a "Vestido y calzado" y "Transporte" como grupos con mayores encarecimientos y dejando la inflación anual a tan solo una décima del 3%.

La previsión para el mes de abril es de un nuevo avance de la inflación por el efecto de la Semana Santa y de los encarecimientos del petróleo producidos en los mercados internacionales.