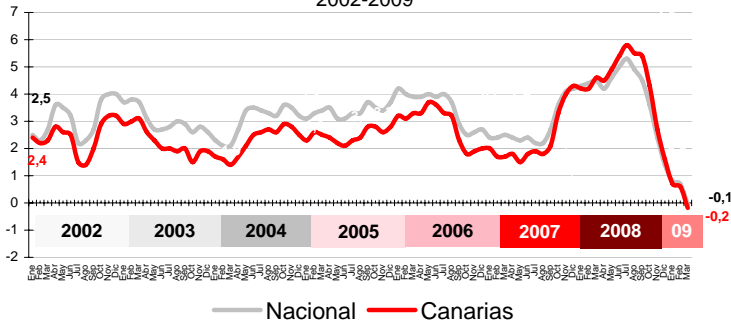


Las leves subidas de precios del mes de marzo del 0,3% en Canarias y del 0,2% en España, inferiores en 8 y 7 décimas, respectivamente, a las que se produjeron hace un año, provocan las primeras tasas interanuales negativas de la historia (-0,2 Canarias y -0,1 Nacional).

IPC - VARIACIÓN INTERANUAL
2002-2009



El IPC canario de marzo muestra una subida de precios del 0,3% sobre el mes anterior. Esta variación mensual fue 8 décimas inferior a la sufrida en marzo de 2007, lo que desacelera la inflación anual hasta una tasa de variación negativa del -0,2%, 4,8 puntos por debajo de la registrada hace un año. En el ámbito nacional, los precios crecieron un 0,2%, respecto al mes anterior y la inflación interanual se sitúa en el -0,1%.

Variación mensual

Los grupos con mayor encarecimiento mensual fueron principalmente "Vestido y calzado" (5,5%) y "Bebidas alcohólicas y tabaco" (0,8%).

"Transporte" (-0,7%) y "Alimentos y bebidas no alcohólicas" (-0,4%) experimentaron los mayores abarataamientos respecto a febrero.

Variación anual

"Bebidas alcohólicas y tabaco" (5,2%) continúa siendo el grupo más inflacionista de los últimos doce meses, seguido de "Enseñanza" (4,8%). El grupo que más redujo sus precios según la tasa interanual ha sido "Transporte" (-8,5%), seguido de "Vestido y calzado" (-2,2%).

Alimentación

Los precios de los alimentos y bebidas no alcohólicas descendieron un 0,7% durante el último mes, tanto en Canarias como en el conjunto nacional. En un año, los precios de los alimentos en Canarias crecieron un 1,7%, 1,1 puntos más que la media española (0,6%)

Por rúbricas, el alimento con la tasa mensual más negativa en las Islas fue "Carne de porcino" (-2,7%), mientras que el que más se encareció fue "Agua mineral, refrescos y zumos" (1,2%).

Servicios

El grupo especial "Servicios (con alquiler de vivienda)" aumentó sus precios sobre el mes anterior un 0,1% en el archipiélago y 0,3% en el conjunto nacional. En el año, la variación del total para España fue también mayor (2,7%) que la Canaria (2,5%). La reducción más acusada en el mes la registró el grupo "Transporte", con el -0,7% y la mayor subida se produjo en "Vestido y calzado" con un 5,5%.

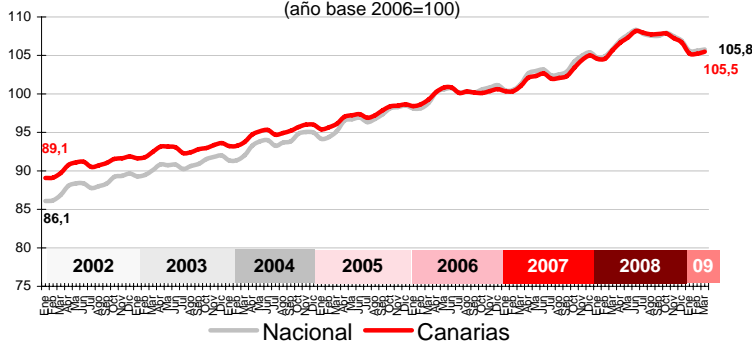
Bienes industriales

La tasa de variación mensual y anual de este grupo especial muestra un abarataamiento de sus precios en Canarias (0,7% y -4,1% respectivamente), y en el conjunto nacional (0,5% y -3,4% respectivamente). Los bienes industriales duraderos y no duraderos aumentaron sus precios mensualmente (0,3% y 1%, respectivamente) y se redujeron anualmente (-1,4% y -5,5% respectivamente). Por su parte, los productos energéticos disminuyeron más sus precios en las Islas (1,5%) que en el conjunto español (-1,1%) tanto en el mes, como en un año (-15,6% Canarias, -11,6% nacional).

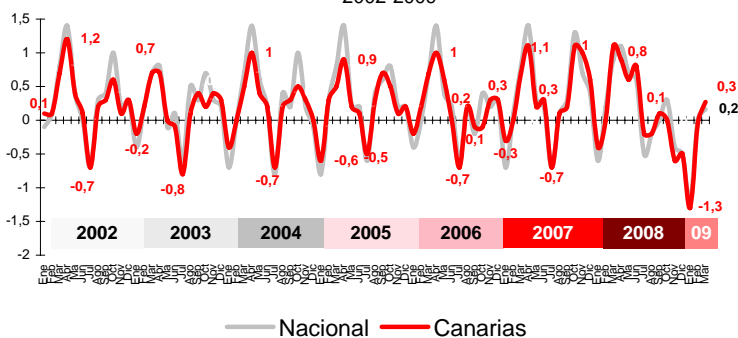
Inflación Subyacente

La inflación subyacente (índice general sin alimentos ni productos energéticos) registró una tasa mensual del 0,5% en Canarias y del 0,4% en el conjunto nacional. La tasa interanual, en las Islas se desacelera hasta el 1,3%, 1,5 puntos por encima del índice general canario y al mismo nivel de la subyacente nacional.

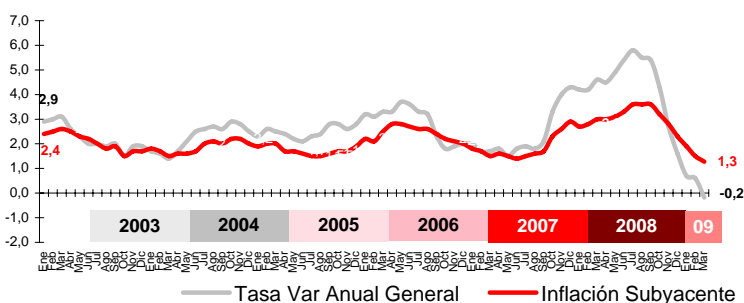
IPC - INDICE 2002-2009
(año base 2006=100)



IPC - VARIACIÓN MENSUAL
2002-2009



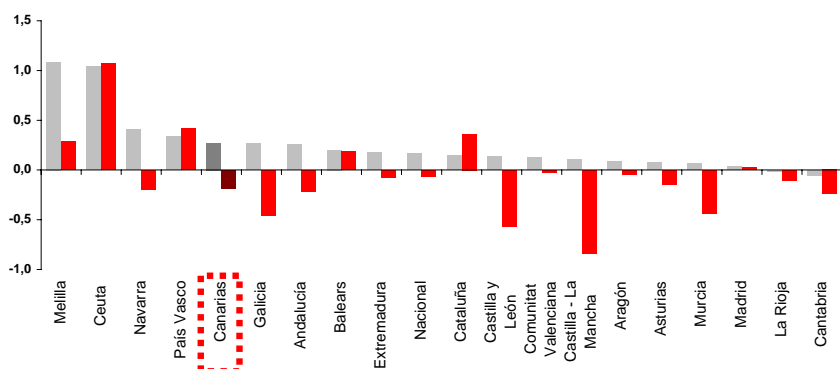
INFLACIÓN SUBYACENTE EN CANARIAS. 2003-2009
Tasa de variación interanual



IPC POR COMUNIDADES AUTONOMAS

Tasa de variación interanual

Tasa de variación mensual



Comunidades Autónomas

Canarias, con una tasa mensual del 0,3%, ha sido la quinta región con mayor encarecimiento de los precios en el mes de marzo. Melilla fue la más inflacionista (1,1%) y Cantabria la más deflacionista (-0,05%)

Según la tasa interanual, el Archipiélago, con un inflación del -0,2% fue la octava región con mayor abaratamiento. Castilla-La Mancha fue la región con un descenso anual de precios más acusado (-0,8%) y Ceuta la que más inflación sufrió (1,1%).

Provincial

La tasa de variación mensual fue un 0,3% en la provincia de Las Palmas, mientras que la de Santa Cruz de Tenerife alcanzó el 0,2%.

En un año ambas provincias han experimentado una inflación del -0,2%.

Lo mejor y lo peor del mes

El grupo más inflacionista en el mes fue "Vestido y calzado" (5,5%), mientras que "Transporte" (-0,7%) fue el que más se abarató.

Las rúbricas con mayores incrementos de precios del mes fueron "Calzado de niño" (11,9%), "Prendas de vestir de mujer" (6,2%) y "Calzado de hombre" (5,5%). "Carne de porcino" (-2,7%), "Carne de ovino" (-2,2%) y "Aceites y grasas" (-2,1%), experimentaron las mayores caídas de sus precios.

Carburantes y combustibles

El grupo especial "Carburantes y combustibles" experimentó en Canarias un abaratamiento en marzo respecto al mes anterior del 2%, mayor que el del territorio nacional (-1,4%).

En lo referente a la tasa interanual, la bajada de precios en Canarias (-22,8%) fue también mayor que la media española (-18,4%).

Efecto Euro

En febrero, la cotización del euro frente al dólar aumentó 0,0712, pasando de 1,2596\$ a 1,3308\$. El valor máximo se alcanzó el día 19 de marzo y fue de 1,3671\$ y el mínimo de 1,2555\$ el 4 de marzo.

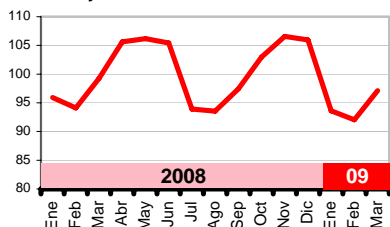
Valoración y Previsiones

Los descensos en los mercados de petróleo y la reducción del consumo hicieron que la habitual subida de precios de marzo, tras el periodo de rebajas invernales, fuera menos intensa que el año pasado, con lo que la interanual se sitúa por primera vez en la historia en valores negativos. Sin embargo, la subyacente se mantiene con tasas en valores positivos, aunque desacelerando su crecimiento.

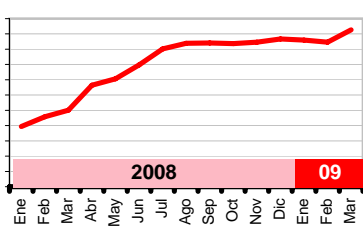
La previsión para el mes de abril es que las tasas continúen siendo negativas y que esta pauta se mantenga al menos hasta junio. Si se continuara seis meses con tasas negativas se entraría en la temida deflación.

Grupos Índices

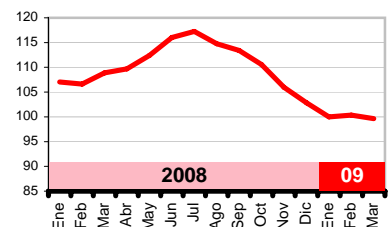
Vestido y calzado



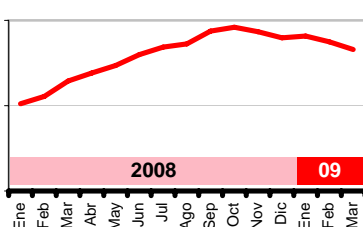
Bebidas alcohólicas y tabaco



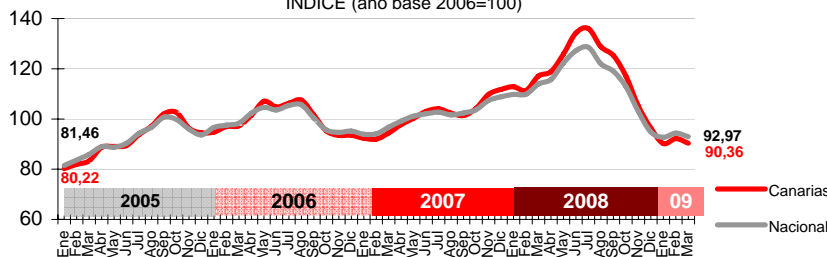
Transporte



Alimentos y bebidas no alcohólicas



Carburantes y combustibles INDICE (año base 2006=100)



LO MEJOR DEL MES

Por rúbrica

Rúbrica	Variación anual en Canarias (%)
Carne de porcino	-2,7%
Carne de ovino	-2,2%
Aceites y grasas	-2,1%

LO PEOR DEL MES

Por rúbrica

Rúbrica	Variación mensual en Canarias (%)
Calzado de niño	11,9%
Prendas de vestir de mujer	6,2%
Calzado de hombre	5,5%