

El Índice general de Precios de Consumo en el mes de junio registra un aumento del 0,4% en Canarias y del 0,8% a nivel nacional. La tasa anual en las Islas se acelera hasta el 0,8% mientras que en el territorio nacional se mantiene negativa (-0,3%). Los grupos especiales de Carburantes y combustibles y Productos energéticos registran tasas anuales negativas de -3,4% y -5,4%, respectivamente.

IPC - VARIACIÓN INTERANUAL



Canarias experimenta un aumento de precios en el mes de junio del 0,4% y el Índice general de Precios de Consumo se sitúa un 0,8% por encima del de hace un año.

El conjunto nacional sube 0,5 puntos respecto a mayo y la tasa anual se modera 6 décimas hasta el -0,3%, lo que sitúa el diferencial de inflación anual entre el conjunto nacional y Canarias en 1,1 puntos.

Variación mensual

El mayor aumento mensual (1,3%) se produjo en los grupos "Transporte" y "Vivienda, agua, electricidad, gas y otros combustibles", seguidos de "Ocio y cultura" (1%)..

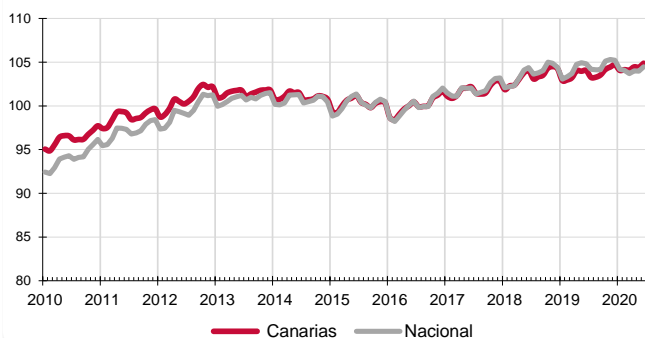
Por el contrario, "Vestido y calzado" (-1,8%) y "Sanidad" (-0,1%) registraron los únicos descensos del mes.

Variación anual

Según la tasa anual los grupos más inflacionistas son "Restaurantes y hoteles" (3,3%), seguido por "Alimentos y bebidas no alcohólicas" y "Bebidas alcohólicas y tabaco" (2,7%).

Por su parte, "Vivienda, agua, electricidad, gas y otros combustibles" (-2%) y "Ocio y cultura" (-1,3%), fueron los grupos que registraron mayor abaratamiento anual de precios.

IPC - INDICE



Alimentación

El precio de "Alimentos y bebidas no alcohólicas" aumenta en junio un 0,1% en el Archipiélago y desciende un 0,3% en el conjunto nacional. En un año, el precio de los alimentos aumenta un 2,7% en Canarias y un 2,8% a nivel nacional. Por rúbricas, el producto que más se encarece mensualmente en las Islas es "Frutas frescas" (4,5%), mientras que el que más se abarata es "Legumbres y hortalizas frescas" (-2,3%).

Servicios

En junio, el grupo especial "Servicios con alquiler de vivienda" aumenta un 0,7% en el Archipiélago y un 0,5% en el conjunto nacional. La tasa anual experimenta un incremento del 1,9% en las Islas y del 1,3% a nivel nacional.

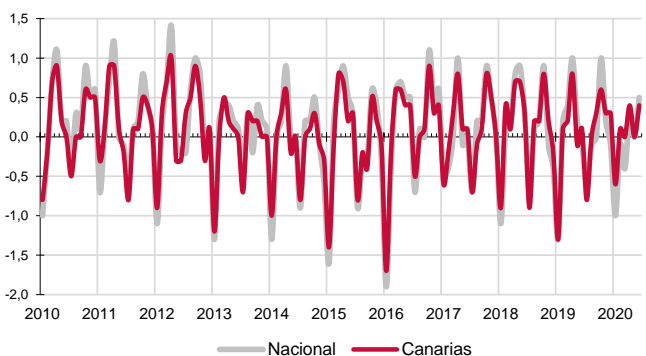
Bienes industriales

Este grupo especial aumenta sus precios mensualmente un 0,3% en Canarias y un 0,9% en el conjunto nacional. La tasa anual cae un 1,6% en las Islas y un 3,8% en el territorio nacional. En el caso de los bienes industriales duraderos, sus precios en el Archipiélago no registran variación mensual y bajan un 0,8% en un año. Los no duraderos aumentan un 0,4% en el mes y disminuyen un 3% anualmente. Por otra parte, los productos energéticos en Canarias aumentan sus precios en junio un 2,3% y disminuyen un 5,4% sobre los de hace un año. A nivel nacional el precio de la energía también sube mensualmente (4%) y baja respecto al año anterior (-11,9%).

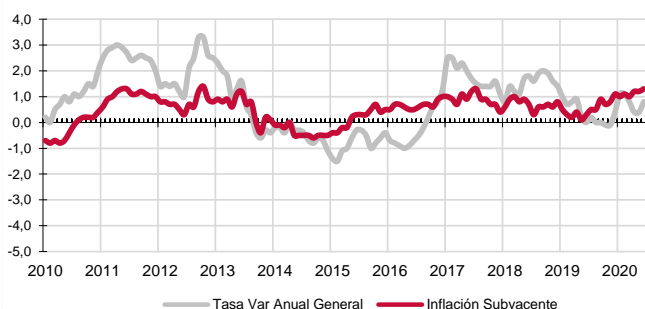
Inflación Subyacente

La inflación subyacente (índice general sin alimentos no elaborados ni productos energéticos) aumenta mensualmente un 0,2% en Canarias y un 0,1% a nivel nacional. La tasa anual en las Islas es del 1,3%, cinco décimas superior al índice general canario y tres por encima de la subyacente nacional.

IPC - VARIACIÓN MENSUAL

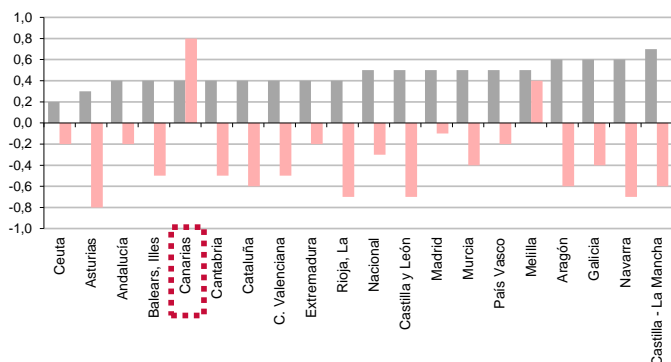


INFLACIÓN SUBYACENTE EN CANARIAS
Tasa de variación interanual



IPC POR COMUNIDADES AUTONOMAS

Tasa de variación interanual
Tasa de variación mensual



Comunidades Autónomas

En todas las regiones españolas aumentó el IPC en el mes de junio. El mayor incremento (0,2%) se produjo en Castilla-La Mancha y el menor (0,2%) en Asturias.

Atendiendo a la tasa interanual, Canarias y Melilla han sido las únicas regiones en las que han aumentado los precios, 0,8% y 0,4% respectivamente. El mayor descenso anual (-0,8%) se ha registrado en Asturias y el menor (-0,1%) se produjo en Madrid.

Grupos especiales COVID-19

Debido a la situación de confinamiento de los hogares a causa de la COVID-19, el INE ha elaborado dos agregaciones especiales en las que se recoge el efecto en los precios de los bienes y los servicios que la mayoría de los hogares han seguido consumiendo en la situación actual. Sólo existen datos a nivel nacional, pero sirven igualmente a las regiones de indicador de la evolución de los precios de estos bienes y servicios.

Los precios de los productos del Grupo especial Bienes COVID-19 registran una tasa anual del 2,3% en junio, cinco décimas menos que el mes anterior. La variación anual de los Servicios COVID-19 aumenta más de un punto y medio, hasta el -2,4%. Entre estos bienes y servicios destaca el comportamiento de los precios de los alimentos y bebidas no alcohólicas, cuya tasa anual pasa del 3,5% en mayo al 2,8% en junio, y de la energía eléctrica, que registra una variación anual del -10,8%, más de seis puntos por encima de la del mes anterior.

Carburantes y combustibles

El grupo especial "Carburantes y combustibles" aumenta en el mes un 0,9% en Canarias y un 3,2% a nivel nacional.

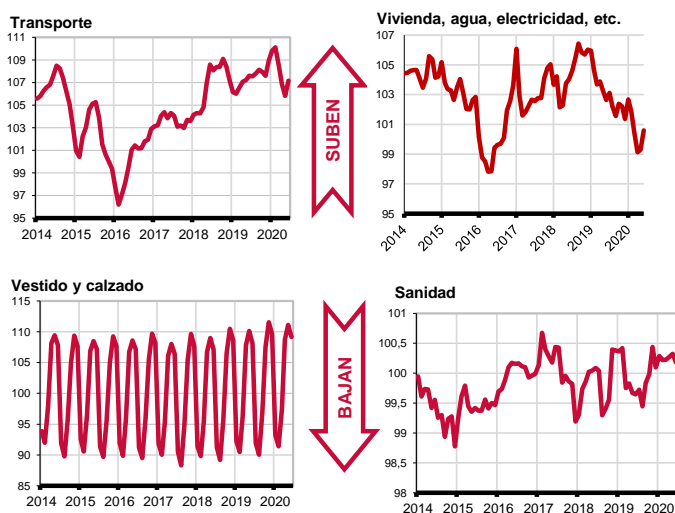
Por lo que se refiere a la tasa anual, baja en las Islas un 3,4% y un 1,8% a nivel nacional.

Provincial

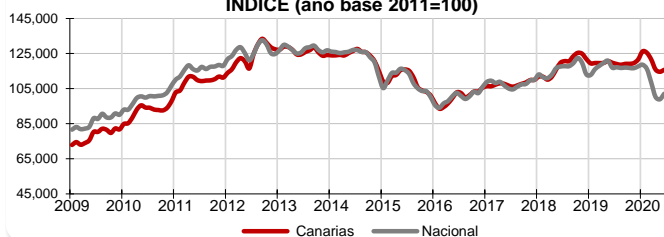
Los precios suben mensualmente un 0,6% en la provincia de Santa Cruz de Tenerife y un 0,3% en la de Las Palmas.

Las tasas anuales muestran que Santa Cruz de Tenerife (0,4%) ha registrado un incremento 0,7 puntos inferior al de Las Palmas (1,1%)

Grupos - Índices



Carburantes y combustibles INDICE (año base 2011=100)



LOS MAYORES ABARATAMIENTOS DEL MES

Por rúbrica	Variación mensual en Canarias
Prendas de vestir de hombre	-2,9%
Legumbres y hortalizas frescas	-2,3%
Calzado de hombre	-2,2%

LOS MAYORES ENCARECIMIENTOS DEL MES

Por rúbrica	Variación mensual en Canarias
Transporte público interurbano	5,8%
Frutas frescas	4,5%
Calefacción, alumbrado y distribución de agua	3,4%

Lo mejor y lo peor del mes

El mayor aumento mensual (1,3%) se produjo en los grupos "Transporte" y "Vivienda, agua, electricidad, gas y otros combustibles", mientras que "Vestido y calzado" (-1,8%) fue el grupo que registró mayor descenso en el mes.

Las rúbricas con descenso de precios más acusado en el mes son "Prendas de vestir de hombre" (-2,9%), seguida de "Legumbres y hortalizas frescas" (-2,3%) y "Calzado de hombre" (-2,2%). Por el contrario, "Transporte público interurbano" (5,8%), "Frutas frescas" (4,5%) y "Calefacción, alumbrado y distribución de agua" (3,4%), experimentan los mayores incrementos de precios.