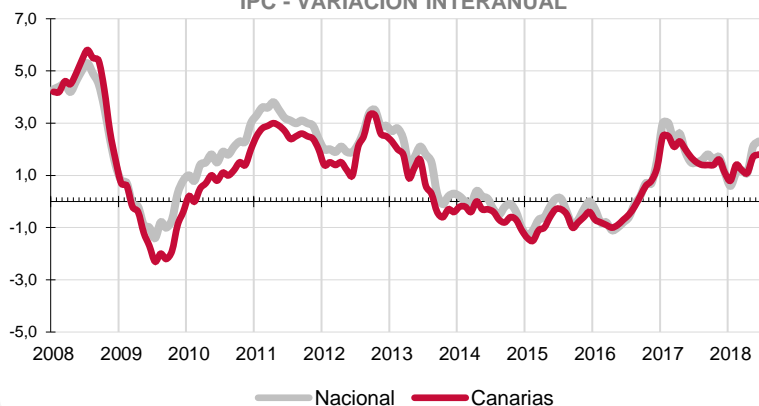


El Índice general de Precios de Consumo registra en junio un aumento del 0,3%, tanto en Canarias como en el conjunto nacional. La tasa anual sigue siendo positiva y se acelera ligeramente hasta el 1,8% en las Islas y el 2,3% a nivel nacional. Los grupos especiales de Carburantes y combustibles y Productos energéticos se aceleran nuevamente hasta registrar unas tasas anuales de 12,2% y 10,1%, respectivamente.

IPC - VARIACIÓN INTERANUAL



Canarias experimenta un incremento de precios en el mes de junio del 0,3% y el Índice general de Precios de Consumo se sitúa un 1,8% por encima del de hace un año.

El conjunto nacional sube también 0,3 puntos respecto a mayo y la tasa anual se acelera hasta el 2,3%, lo que sitúa el diferencial de inflación anual entre el conjunto nacional y Canarias en 4 décimas.

#### Variación mensual

El mayor aumento mensual (1,5%) se produjo en el grupo "Transporte", seguido de "Bebidas alcohólicas y tabaco" (0,6%) y "Ocio y cultura" (0,4%).

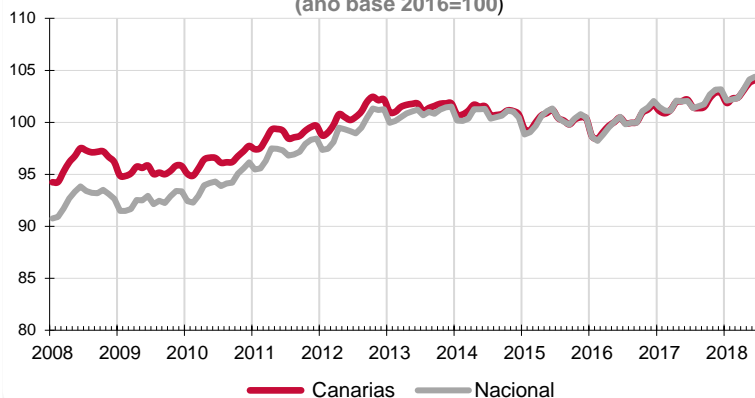
Por el contrario, "Vestido y calzado" (-0,3%) y "Comunicaciones" y "Otros bienes y servicios" (-0,1%) registraron los únicos descensos del mes.

#### Variación anual

Según la tasa anual los grupos más inflacionistas son "Bebidas alcohólicas y tabaco" (4,8%), seguido por "Transporte" (4,1%) y "Alimentos y bebidas no alcohólicas" (2,4%).

Por su parte, "Sanidad" (-0,4%) y "Muebles, artículos del hogar y artículos para el mantenimiento corriente del hogar" (-0,2%), fueron los únicos grupos que registraron un abaratamiento anual de precios.

IPC - INDICE  
(año base 2016=100)



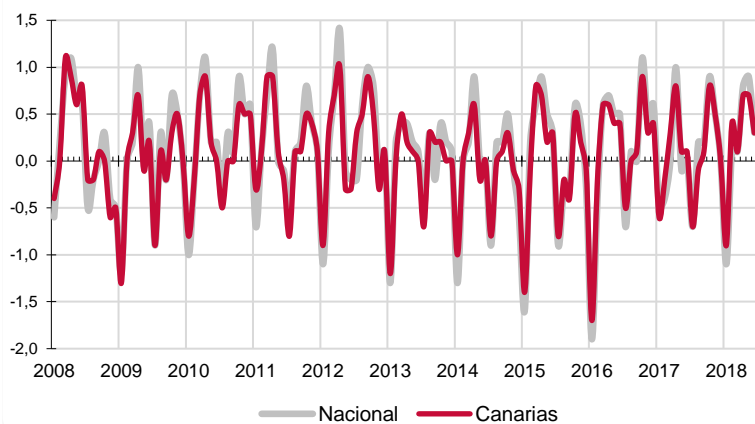
#### Alimentación

El precio de "Alimentos y bebidas no alcohólicas" aumenta en junio un 0,2% en el Archipiélago y un 0,3% en el conjunto nacional. En un año, el precio de los alimentos sube un 0,9% en Canarias y un 1,6% a nivel nacional. Por rúbricas, el producto que más se abarata mensualmente en las Islas es "Preparados de legumbres y hortalizas" (-1,3%), mientras que el que más se encarece es "Frutas frescas" (1,9%).

#### Servicios

En junio, el grupo especial "Servicios con alquiler de vivienda" aumenta un 0,2% en el Archipiélago y un 0,3% en el conjunto nacional. La tasa anual experimenta un incremento del 0,9% en las Islas y del 1,6% a nivel nacional.

IPC - VARIACIÓN MENSUAL



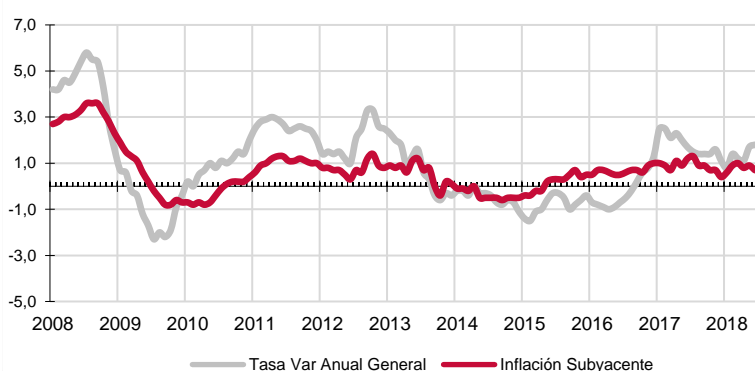
#### Bienes industriales

Este grupo especial aumenta sus precios mensualmente un 0,4% en Canarias y un 0,1% en el conjunto nacional. La tasa anual sube un 2,4% en las Islas y un 3% en el territorio nacional. En el caso de los bienes industriales duraderos, sus precios en el Archipiélago descienden un 0,3% mensualmente y un 1,6% en un año. Los no duraderos suben un 0,7% en el mes y un 4,2% anualmente. Por otra parte, los productos energéticos en Canarias aumentan sus precios en junio (2,8%) y sobre los de hace un año (10,1%). A nivel nacional el precio de la energía sube mensualmente (1%) y respecto al año anterior (9,9%).

#### Inflación Subyacente

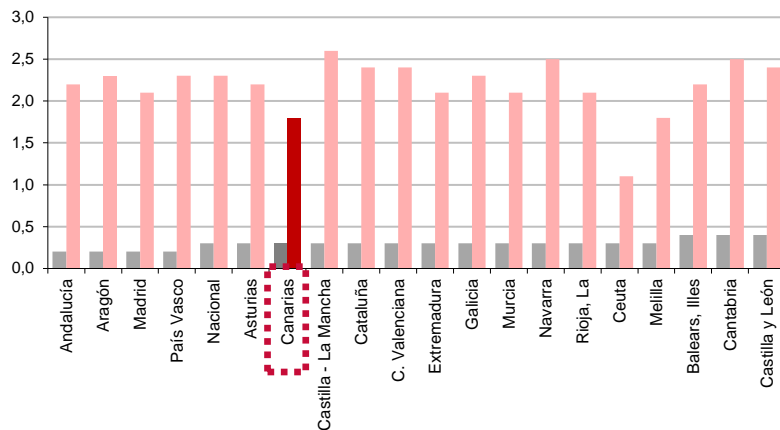
La inflación subyacente (índice general sin alimentos no elaborados ni productos energéticos) no registra variación porcentual en Canarias y sube un 0,1% a nivel nacional. La tasa anual en las Islas es del 0,7%, 1,1 puntos inferior al índice general canario y tres décimas por debajo de la subyacente nacional.

INFLACIÓN SUBYACENTE EN CANARIAS  
Tasa de variación interanual



**IPC POR COMUNIDADES AUTONOMAS**

**Tasa de variación interanual**  
Tasa de variación mensual



**Comunidades Autónomas**

En todas las regiones españolas aumentó el IPC en el mes de junio. El mayor incremento (0,4%) se produjo en Castilla y León, Cantabria e Islas Baleares. El menor crecimiento de precios (0,2%) se registró en Andalucía, Aragón, Madrid y el País Vasco.

Atendiendo a la tasa interanual, también en todas las regiones se han producido aumentos de precios. El mayor se ha registrado en Castilla-La Mancha y fue del 2,6%. El crecimiento menos acusado (1,1%) se situó en la Ciudad Autónoma de Ceuta. Canarias (1,8%) ocupa, junto a Melilla, el segundo lugar con menor aumento de precios.

**Provincial**

Los precios aumentan mensualmente un 0,2% en la provincia de Santa Cruz de Tenerife y un 0,4% en la de Las Palmas. Las tasas anuales muestran que Santa Cruz de Tenerife (1,9%) ha registrado un incremento 0,1 puntos superior al de Las Palmas (1,8%)

**Lo mejor y lo peor del mes**

El mayor aumento mensual (1,5%) se produjo en el grupo "Transporte", mientras que "Vestido y calzado" (-1,7%) fue el grupo que registró mayor descenso en el mes.

La rúbrica con descenso de precios más acusado en el mes es "Prendas de vestir de mujer" (-2,4%), seguida de "Prendas de vestir de hombre" (-2,2%) y "Calzado de hombre" (-1,7%). Por el contrario, "Frutas frescas" (1,9%), "Transporte personal" (1,8%) y "Crustáceos, moluscos y preparados de pescado" (1,4%), experimentan los mayores incrementos de precios.

**Carburantes y combustibles**

El grupo especial "Carburantes y combustibles" registra un aumento mensual del 3,3% en Canarias y del 0,8% a nivel nacional. Por lo que se refiere a la tasa interanual, se incrementa en las Islas un 12,2%, inferior a la variación de la media española (11,9%).

**Efecto Euro**

La cotización del euro frente al dólar bajó 0,0011 en junio, pasando de 1,1669\$ a 1,1658\$. El valor máximo se alcanzó el día 7 y fue de 1,1836\$ y el mínimo se situó en 1,1534 el día 19 de junio.

**Valoración y Previsiones**

Durante el pasado mes de junio la tasa de inflación anual se aceleró en Canarias hasta el 1,8%, arrastrada, al igual que el mes anterior, por la subida de carburantes y combustibles, que fue del 3,3%, con lo que la subida anual de este grupo se sitúa en el 12,2%. Un importante incremento que se ha visto reflejado también en los transportes, los cuales lideran nuevamente la subida mensual de la cesta de la compra con una variación del 1,5%, hasta situar la tasa anual en el 4,1%. Por otro lado la inflación subyacente, que no incluye los precios de los productos energéticos ni de los alimentos no elaborados, no registró variación porcentual mensual, situándose un 1,1% por debajo de la tasa general anual del IPC y es la evolución de la inflación subyacente la que más se acerca al comportamiento de la economía real.

**Grupos - Índices**

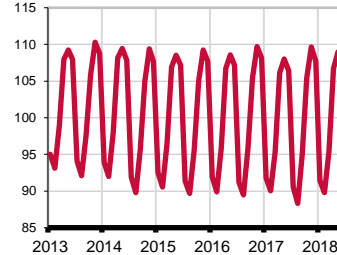
**Bebidas alcohólicas y tabaco**



**Transporte**



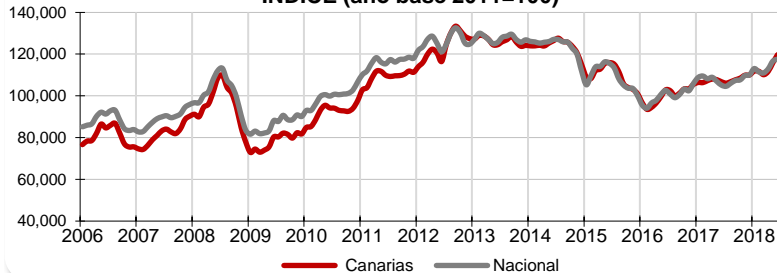
**Vestido y calzado**



**Comunicaciones**



**Carburantes y combustibles INDICE (año base 2011=100)**



**LOS MAYORES ABARATAMIENTOS DEL MES**

Por rúbrica	Variación mensual en Canarias
<b>Prendas de vestir de mujer</b>	<b>-2,4%</b>
<b>Prendas de vestir de hombre</b>	<b>-2,2%</b>
<b>Calzado de hombre</b>	<b>-1,7%</b>

**LOS MAYORES ENCARECIMIENTOS DEL MES**

Por rúbrica	Variación mensual en Canarias
<b>Frutas frescas</b>	<b>1,9%</b>
<b>Transporte personal</b>	<b>1,8%</b>
<b>Crustáceos, moluscos y preparados de pescado</b>	<b>1,4%</b>