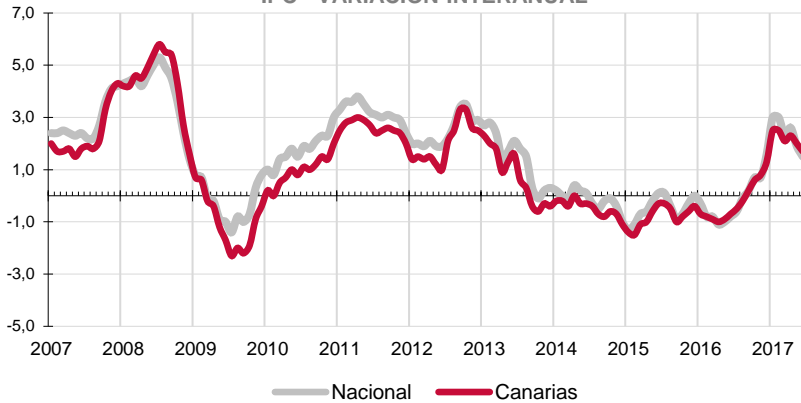


El Índice general de Precios de Consumo aumenta en junio un 0,1% en Canarias mientras que a nivel nacional no registra variación. La tasa anual continúa siendo positiva y se modera tanto en las Islas como en el territorio nacional, situándose en el 1,7% y 1,5% respectivamente. Los grupos especiales de Carburantes y combustibles y Productos energéticos siguen teniendo tasas de variación anual positivas pero se moderan considerablemente hasta el 3,8% y 4,6%, respectivamente.

IPC - VARIACIÓN INTERANUAL



Canarias experimenta un aumento de precios en el mes de junio del 0,1% y el Índice general de Precios de Consumo se sitúa un 1,7% por encima del de hace un año.

El conjunto nacional no registra variación respecto a mayo y la tasa anual se coloca en el 1,5%, lo que sitúa el diferencial de inflación anual entre el conjunto nacional y Canarias en 2 décimas.

#### Variación mensual

El mayor aumento mensual (0,4%) se produjo en los grupos "Ocio y cultura", "Transporte" y "Vivienda, agua, electricidad, gas y otros combustibles".

Por el contrario, "Vestido y calzado" (-1,5%) y "Muebles, artículos del hogar y artículos para el mantenimiento corriente del hogar" (-0,1%) fueron los únicos grupos que registraron descensos en el mes.

#### Variación anual

Según la tasa anual los grupos más inflacionistas son "Bebidas alcohólicas y tabaco" (3,6%), seguido por "Transporte" (3,2%). Por su parte, "Muebles, artículos del hogar y artículos para el mantenimiento corriente del hogar" (-1,2%) y "Vestido y calzado" (-0,7%) fueron los grupos que experimentaron mayores abarataamientos anuales de precios.

#### Alimentación

El precio de "Alimentos y bebidas no alcohólicas" aumenta en el mes de junio un 0,2% en el Archipiélago y en el conjunto nacional no registra variación. En un año, el precio de los alimentos sube un 1,5% en Canarias y un 0,8% a nivel nacional. Por rúbricas, el producto que más se abarata mensualmente en las Islas es "Carne de ovino" (-3,1%), mientras que el que más se encarece es "Preparados de legumbres y hortalizas" (3,2%).

#### Servicios

En junio, el grupo especial "Servicios con alquiler de vivienda" aumenta un 0,5% tanto en el Archipiélago como en el conjunto nacional. La tasa anual experimenta un incremento del 2,1% en las Islas y del 1,9% a nivel nacional.

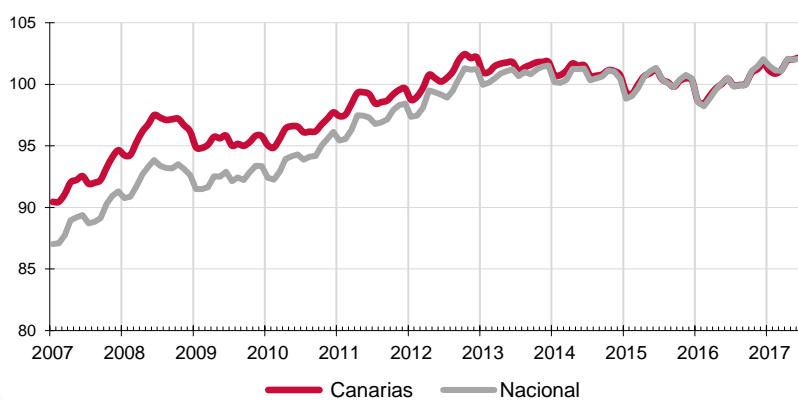
#### Bienes industriales

Este grupo especial disminuye sus precios mensualmente en Canarias (-0,4%) y también en el conjunto nacional (-0,5%). La tasa anual se incrementa un 1,1% en las Islas y un 1,2% a nivel nacional. En el caso de los bienes industriales duraderos, sus precios en el Archipiélago bajan un 0,1% mensualmente y suben un 0,7% en un año. Los no duraderos descienden un 0,5% en el mes y aumentan un 1,3% anualmente. Por otra parte, los productos energéticos en Canarias disminuyen sus precios mensualmente (-0,4%) y respecto al año anterior aumenta un 4,6%. A nivel nacional el precio de la energía cae en junio un 0,9% y sube un 3,7% en un año.

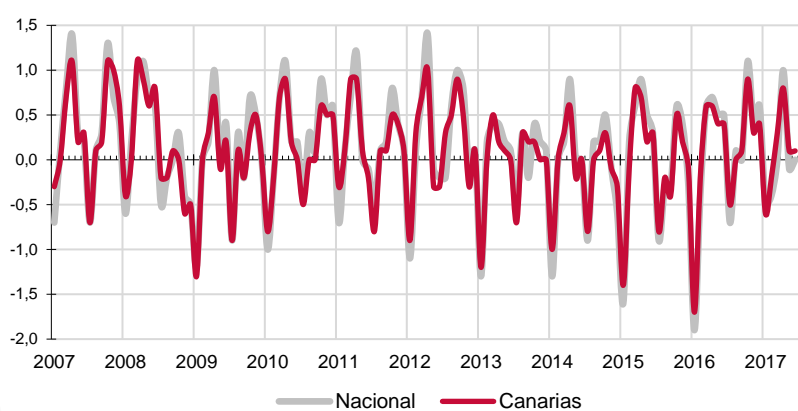
#### Inflación Subyacente

La inflación subyacente (índice general sin alimentos ni productos energéticos) aumenta mensualmente a una tasa del 0,2% tanto en Canarias como a nivel nacional. La tasa anual en las Islas es del 1,2%, 0,5 puntos inferior al índice general canario y la misma que la subyacente nacional.

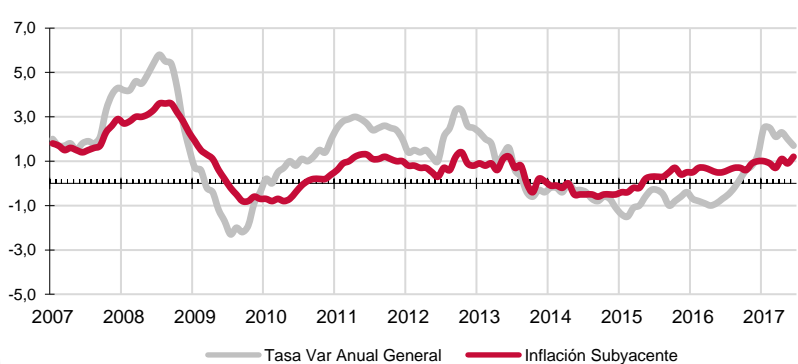
IPC - INDICE



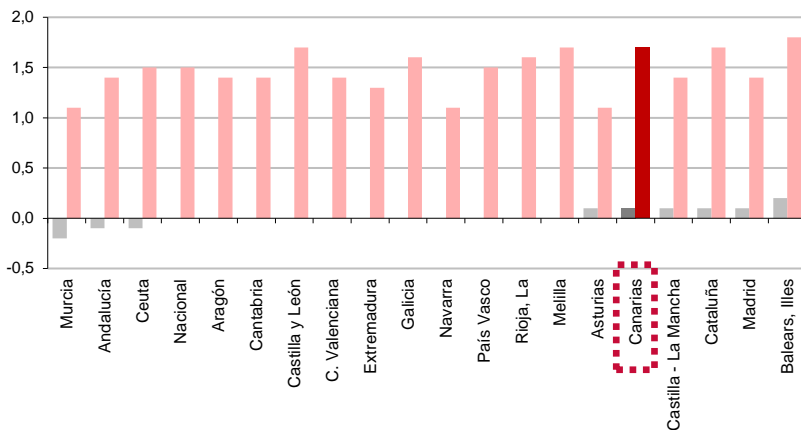
IPC - VARIACIÓN MENSUAL



INFLACIÓN SUBYACENTE EN CANARIAS  
Tasa de variación interanual



**IPC POR COMUNIDADES AUTONOMAS**  
Tasa de variación interanual  
Tasa de variación mensual



**Comunidades Autónomas**

En la mayoría de las regiones españolas no varió el IPC en el mes de junio. De las zonas en las que descendió la mayor caída (-0,2%) se produjo en la Región de Murcia, seguida del -0,1% de Andalucía y Ceuta. Respecto a los aumentos, el mayor se produjo en Islas Baleares (0,2%).

Atendiendo a la tasa interanual, en todas las regiones se han producido aumentos de precios. El mayor se ha registrado en las Islas Baleares y fue del 1,8%. El crecimiento menos acusado (1,1%) se situó en Navarra, Asturias y Murcia. Canarias (1,7%), junto con Melilla, Cataluña y Castilla y León, es la segunda comunidad con mayor incremento anual de precios.

**Provincial**

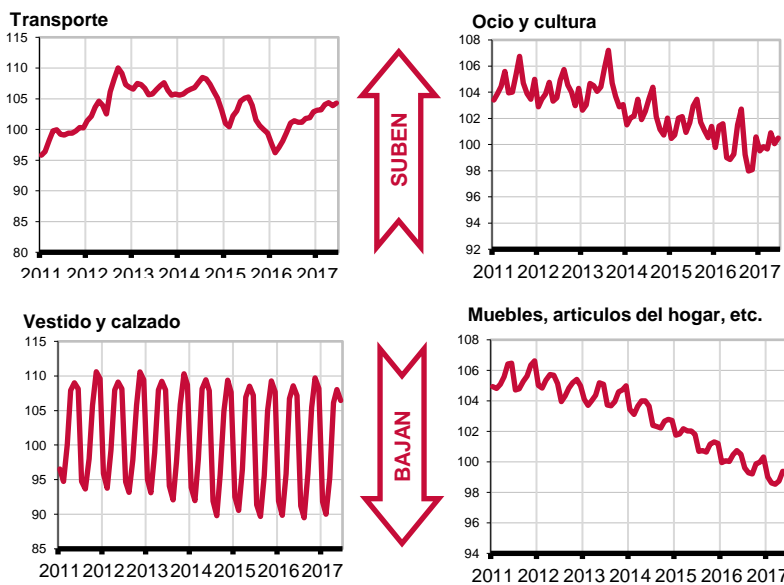
Los precios aumentan mensualmente un 0,1% en la provincia de Santa Cruz de Tenerife y un 0,2% en la de Las Palmas. Las tasas anuales muestran que Santa Cruz de Tenerife (1,8%) ha registrado un incremento 0,2 puntos superior al de Las Palmas (1,6%).

**Lo mejor y lo peor del mes**

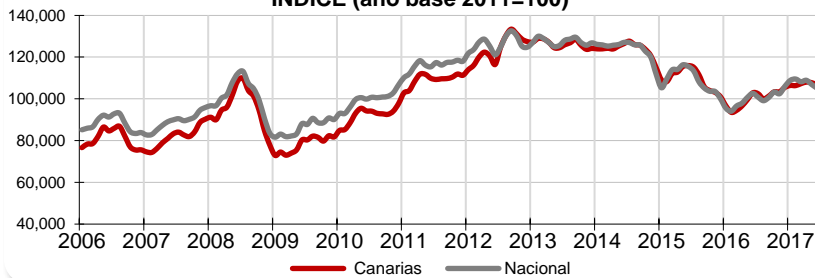
El mayor aumento mensual (0,4%) se produjo en los grupos "Ocio y cultura", "Transporte" y "Vivienda, agua, electricidad, gas y otros combustibles", mientras que "Vestido y calzado" (-1,5%) y "Muebles, artículos del hogar y artículos para el mantenimiento corriente del hogar" (-0,1%) fueron los únicos grupos que registraron descensos en el mes.

La rúbrica con descenso de precios más acusado en el mes es "Carne de ovino" (-3,1%), seguida de "Calzado de hombre" (-2,1%) y "Prendas de vestir de hombre" (-1,9%). Por el contrario, "Transporte público interurbano" (4,7%) y "Preparados de legumbres y hortalizas" (3,2%), experimentan los mayores incrementos de precios.

**Grupos - Índices**



**Carburantes y combustibles**  
INDICE (año base 2011=100)



**Carburantes y combustibles**

El grupo especial "Carburantes y combustibles" registra un descenso mensual del 0,9% en Canarias y del 1,7% a nivel nacional. Por lo que se refiere a la tasa interanual, se incrementa en las Islas un 3,8%, superior a la variación de la media española (2,4%).

**Efecto Euro**

La cotización del euro frente al dólar subió 0,0193 en junio, pasando de 1,1219\$ a 1,1412\$. El valor máximo se alcanzó el día 29 y fue de 1,1413\$ y el mínimo se situó en 1,1147 el día 21 de mayo.

**Valoración y Previsiones**

El Índice de Precios al Consumo en Canarias subió un 0,1% en junio respecto al mes de mayo y recorta tres décimas su tasa interanual hasta el 1,7%, dos décimas por encima del nivel de precios nacional que se situó en el 1,5%. Con este nuevo retroceso se mantiene la trayectoria descendente de los precios desde comienzos de año. Por su parte, es destacable el descenso de los precios de carburantes y combustibles que, a pesar de continuar creciendo a una tasa interanual del 3,8%, esta se desacelera un 4,4% respecto a la del mes anterior y que, de no haber cambios al alza en el precio del petróleo, continuará moderándose.

**LO MAYORES ABARATAMIENTOS DEL MES**

Por rúbrica	Variación mensual en Canarias
<b>Carne de ovino</b>	<b>-3,1%</b>
<b>Calzado de hombre</b>	<b>-2,1%</b>
<b>Prendas de vestir de hombre</b>	<b>-1,9%</b>

**LOS MAYORES ENCARECIMIENTOS DEL MES**

Por rúbrica	Variación mensual en Canarias
<b>Transporte público interurbano</b>	<b>4,7%</b>
<b>Preparados de legumbres y hortalizas</b>	<b>3,2%</b>
<b>Otros preparados alimenticios</b>	<b>1,4%</b>