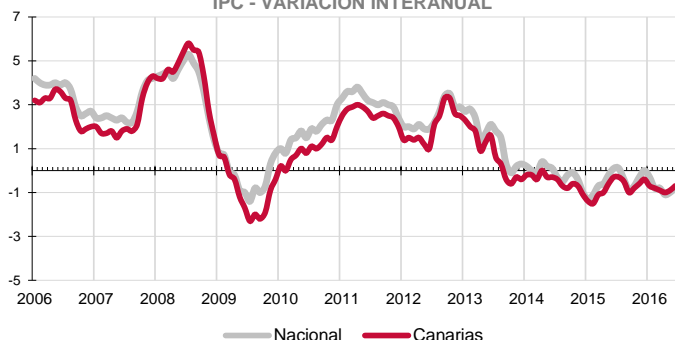


El Índice general de Precios de Consumo aumenta en junio un 0,4% en Canarias y un 0,5% a nivel nacional. La variación anual continúa en tasas negativas y se modera dos décimas, tanto en las Islas como en el territorio nacional (-0,7% y -0,8% respectivamente). La inflación subyacente no registra variación mensual y la tasa anual se mantiene en el 0,5%.

IPC - VARIACIÓN INTERANUAL



Canarias experimenta un incremento de precios en el mes de junio del 0,4% y el Índice general de Precios de Consumo se sitúa un 0,7% por debajo del de hace un año.

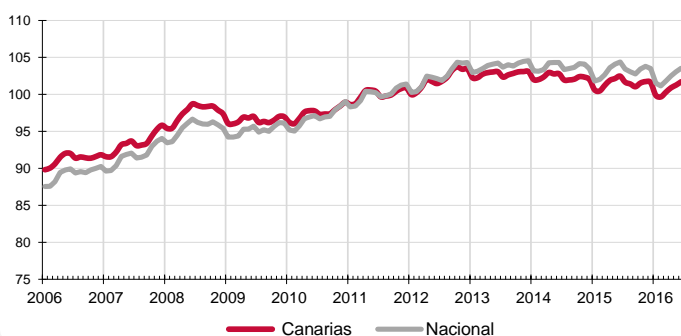
En el conjunto nacional los precios suben en junio un 0,5% y la tasa anual se coloca en el -0,8%.

#### Variación mensual

El mayor aumento mensual se produjo en los grupos "Vivienda" y "Transporte" (1,6%), seguidos de "Bebidas alcohólicas y tabaco" (1%) y "Ocio y cultura" (0,4%).

Por el contrario, "Vestido y calzado" (-1,3%) y "Menaje" (-0,3%) son los únicos grupos que registraron descensos en el mes.

IPC - INDICE



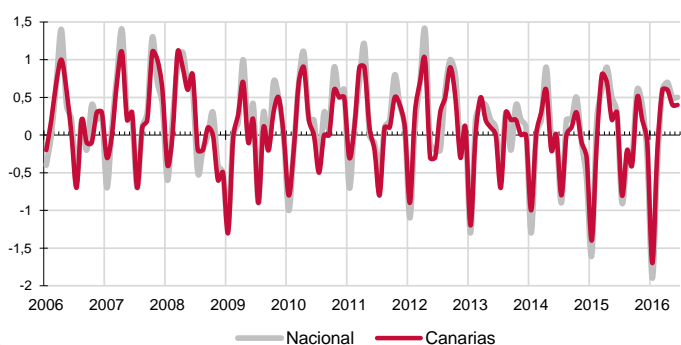
#### Variación anual

Según la tasa anual los grupos más inflacionistas son "Bebidas alcohólicas y tabaco" (6,1%), seguido por "Comunicaciones" y "Hoteles, cafés y restaurantes" (1,8%). Por su parte, "Transporte" y "Vivienda" (-3,9%) y "Ocio y cultura" (-2,4%), experimentaron los mayores abaratamientos anuales de precios.

#### Alimentación

El precio de "Alimentos y bebidas no alcohólicas" aumenta en junio en el Archipiélago un 0,1% y un 0,3% en el conjunto nacional. En un año, el precio de los alimentos en Canarias sube un 0,7%, mientras que a nivel nacional el incremento registrado es del 1,5%. Por rúbricas, los productos que más se abaratan mensualmente en las Islas son "Café, cacao e infusiones" (-3,4%), mientras que el que más se encarece es "Frutas frescas" (6%).

IPC - VARIACIÓN MENSUAL



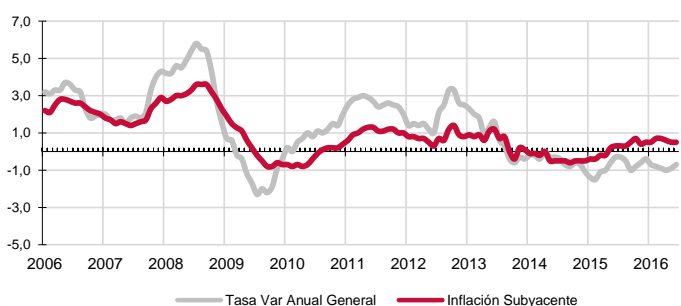
#### Servicios

En junio, el grupo especial "Servicios con alquiler de vivienda" aumenta un 0,3% en el Archipiélago y también a nivel nacional. La tasa anual registra un incremento del 0,9% en las Islas y del 0,7% a nivel nacional.

#### Bienes industriales

Este grupo especial aumenta sus precios mensualmente un 0,8% tanto en Canarias como en el conjunto nacional. La tasa anual registra un descenso del 3,7% en las Islas y del 3,6% a nivel nacional. En el caso de los bienes industriales duraderos, sus precios en el Archipiélago cayeron un 0,2% en el mes y un 0,5% respecto al año anterior. Los no duraderos aumentan un 1,3% en el mes y caen un 5% anualmente. Por otra parte, los productos energéticos en Canarias suben sus precios en junio (4,5%) y disminuyen sobre los de hace un año (-11,7%). A nivel nacional el precio de la energía también crece mensualmente (3,5%) y disminuye respecto al año anterior (-11,7%).

INFLACIÓN SUBYACENTE EN CANARIAS  
Tasa de variación interanual

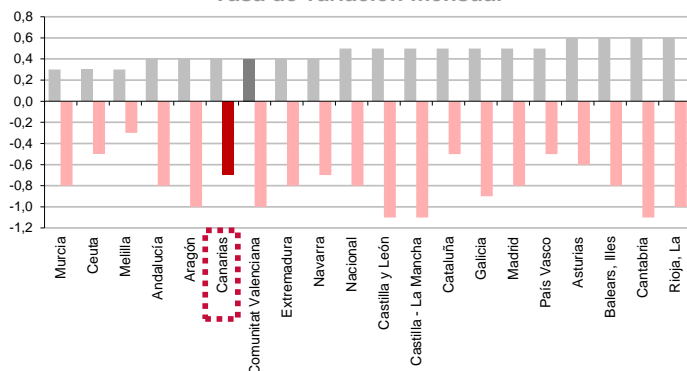


#### Inflación Subyacente

La inflación subyacente (índice general sin alimentos no elaborados ni productos energéticos) no registra variación porcentual mensual en Canarias y tampoco a nivel nacional. La tasa anual en las Islas es del 0,5%, 1,2 puntos por encima del índice general canario y una décima inferior a la subyacente nacional (0,6%).

**IPC POR COMUNIDADES AUTONOMAS**

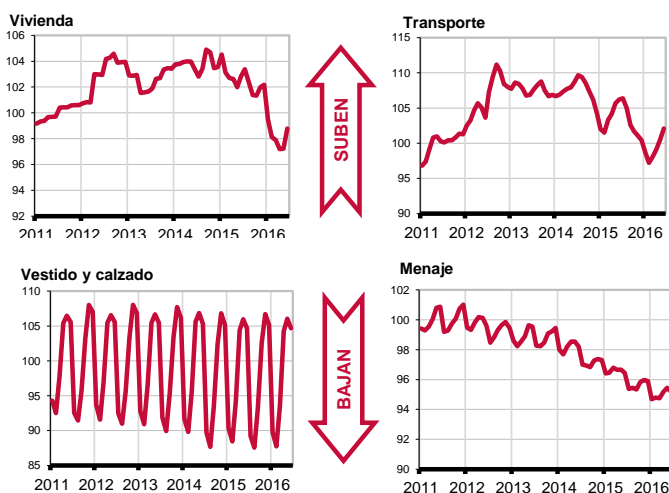
**Tasa de variación interanual**  
Tasa de variación mensual



**Comunidades Autónomas**

En todas las regiones españolas aumentó el IPC en el mes de junio. El mayor crecimiento (0,6%) se produjo en la La Rioja, Cantabria, Baleares y Asturias, seguido del 0,5% de País Vasco, Madrid, Galicia, Cataluña, Castilla-La Mancha y Castilla y León. El aumento más moderado se produjo en Ceuta, Melilla y Murcia (0,3%), seguido de Canarias, Extremadura, Andalucía, Aragón, Navarra y Valencia (0,4%). Atendiendo a la tasa interanual, en todas las regiones se han producido descensos de precios. El mayor se ha registrado en Castilla-La Mancha, Castilla-León y Cantabria y fue del -1,1%. El descenso menos acusado (-0,3%) se registró en Melilla. Canarias (-0,7%) ocupa el cuarto lugar con menor descenso de precios.

**Grupos - Índices**



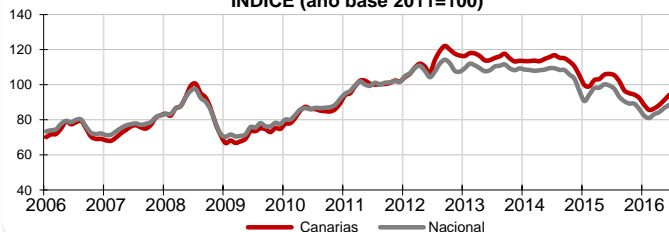
**Provincial**

Los precios aumentan mensualmente un 0,4% en la provincia de Santa Cruz de Tenerife y un 0,5% en la de Las Palmas. Las tasas anuales muestran que Santa Cruz de Tenerife (-0,7%) ha sufrido un descenso una décima inferior al de Las Palmas (-0,8%).

**Lo mejor y lo peor del mes**

El mayor aumento mensual se produce en los grupos "Transporte" y "Vivienda" (1,6%), mientras que "Vestido y calzado" (-1,3%) y "Menaje" (-0,3%) experimentan la mayor caída. Las rúbricas con descensos de precios más acusados en el mes son "Café, cacao e infusiones" (-3,4%), "Patatas y sus preparados" (-3,3%) y "Legumbres y hortalizas frescas" (-2,6%). Por el contrario, "Frutas frescas" (6%), "Calefacción, alumbrado y distribución de agua" (4%) y "Transporte personal" (1,6%), experimentan los mayores incrementos de precios.

**Carburantes y combustibles**  
INDICE (año base 2011=100)



**Carburantes y combustibles**

El grupo especial "Carburantes y combustibles" registra un aumento mensual en Canarias del 3,3% y del 1,9% a nivel nacional. Por lo que se refiere a la tasa interanual, la caída de precios en las Islas es del 11,3%, ligeramente superior a la variación de la media española (-11,2%).

**Efecto Euro**

La cotización del euro frente al dólar descendió 0,0072 en junio, pasando de 1,1174\$ a 1,1102\$. El valor máximo se alcanzó el día 23 y fue de 1,1389\$ y el mínimo se situó en 1,0998 el día 27 de junio.

**LO MAYORES ABARATAMIENTOS DEL MES**

Por rúbrica	Variación mensual en Canarias
<b>Café, cacao e infusiones</b>	<b>-3,4%</b>
<b>Patatas y sus preparados</b>	<b>-3,3%</b>
<b>Legumbres y hortalizas frescas</b>	<b>-2,6%</b>

**LOS MAYORES ENCARECIMIENTOS DEL MES**

Por rúbrica	Variación mensual en Canarias
<b>Frutas frescas</b>	<b>6,0%</b>
<b>Calefacción, alumbrado y distribución de agua</b>	<b>4,0%</b>
<b>Transporte personal</b>	<b>1,6%</b>

**Valoración y Previsiones**

El Índice de Precios al Consumo en Canarias subió un 0,4% en junio respecto al mes de mayo y recorta dos décimas de negatividad en su tasa interanual hasta el -0,7%, una décima por debajo del nivel de precios nacional que se situó en el -0,8%. Por su parte, la inflación subyacente, que no incluye los precios de los productos energéticos ni el de los alimentos no elaborados, se mantuvo estable en junio, alcanzando una tasa de variación anual del 0,5%, la misma que en el mes de mayo. Esta recuperación de los precios es positiva siempre y cuando se acompañe de un mayor impulso en la creación de empleo y de un aumento del poder adquisitivo de las familias canarias para que no se frene la recuperación.