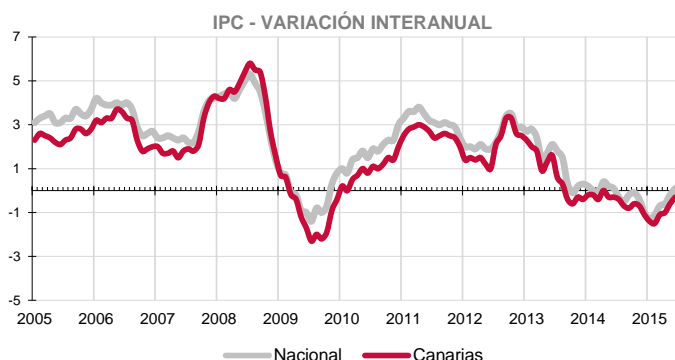


El Índice general de Precios de Consumo registra en junio un incremento del 0,3% en Canarias y a nivel nacional. La variación anual recorta tres décimas de negatividad hasta el -0,3%, cuatro décimas por debajo del nivel de precios nacional que se situó en el 0,1%, el primer dato positivo después de 11 meses en negativo.



Canarias experimenta un incremento de precios en el mes de junio del 0,3% y el Índice general de Precios de Consumo se sitúa un 0,3% por debajo del de hace un año.

En el conjunto nacional los precios aumentan en junio (0,3%) y la tasa anual se coloca en el 0,1%, lo que produce un diferencial de inflación anual entre ambos territorios de cuatro décimas.

Variación mensual

El mayor aumento mensual se produjo en el grupo "Vivienda" (0,8%), seguido de "Ocio y cultura" (0,7%).

Por el contrario, "Vestido y calzado" (-1,2%) y "Menaje" (-0,2%) registraron los mayores descensos del mes.

Variación anual

Según la tasa anual los grupos más inflacionistas son "Bebidas alcohólicas y tabaco" (7,4%), seguido por "Otros bienes y servicios" (1,1%) y "Hoteles, cafés y restaurantes" (0,9%). Por su parte, "Transporte" (-2,3%), "Comunicaciones" (-1,8%) y "Menaje" (-1,8%) experimentaron los mayores abaratamientos anuales de precios.

Alimentación

El precio de "Alimentos y bebidas no alcohólicas" sube en junio un 0,6% en el Archipiélago y un 0,5% en el conjunto nacional. En un año, el precio de los alimentos en Canarias aumenta un 0,3%, mientras que a nivel nacional se ha registrado un incremento del 1,8%. Por rúbricas, el producto que más se abarata mensualmente en las Islas es "Patatas y sus preparados" (-3,3%), mientras que el que más se encarece es "Frutas frescas" (11,6%).

Servicios

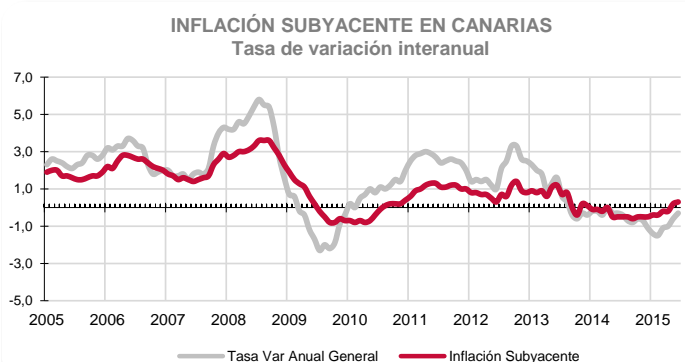
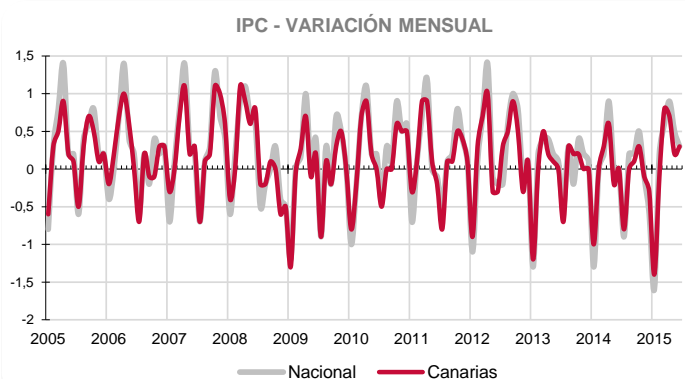
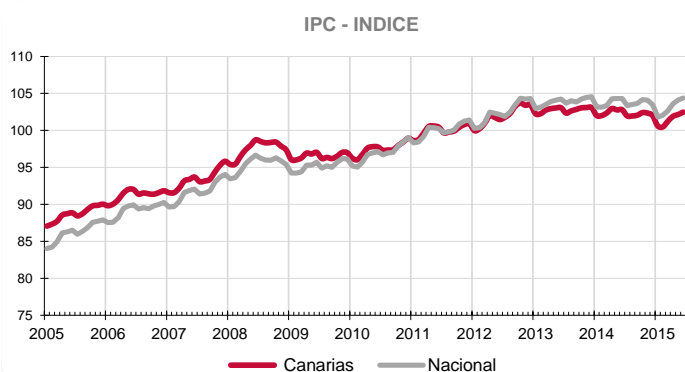
En junio, el grupo especial "Servicios con alquiler de vivienda" registra un aumento del 0,3% tanto en el Archipiélago como en el conjunto nacional. Por su parte, la variación anual en Canarias se cifra en el 0,5%, mientras que la media nacional aumenta un 0,7%.

Bienes industriales

Este grupo especial aumenta sus precios mensualmente en Canarias (0,2%) y en el conjunto nacional (0,1%). La tasa anual registra un descenso del 2% en las Islas y del 1,6% a nivel nacional. En el caso de los bienes industriales duraderos, sus precios en el Archipiélago suben un 0,2% en el mes y un 0,7% respecto al año anterior. Los no duraderos crecen un 0,2% en el mes y disminuyen un 3,1% anualmente. Por otra parte, los productos energéticos en Canarias aumentan sus precios en junio (1,5%) y disminuyen sobre los de hace un año (-5,3%). A nivel nacional el precio de la energía también aumenta mensualmente (0,7%) y disminuye respecto al año anterior (-5,7%).

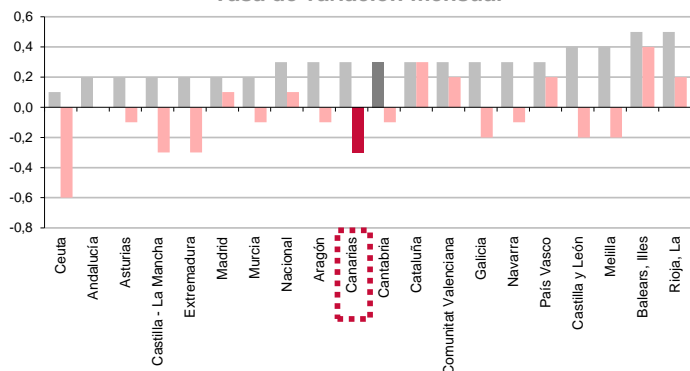
Inflación Subyacente

La inflación subyacente no registra variación porcentual en Canarias y a nivel nacional aumenta un 0,1%. La tasa anual aumenta en las islas (0,3%), seis décimas por encima del índice general canario y tres décimas inferior a la subyacente nacional (0,6%).



IPC POR COMUNIDADES AUTONOMAS

Tasa de variación interanual
Tasa de variación mensual



Comunidades Autónomas

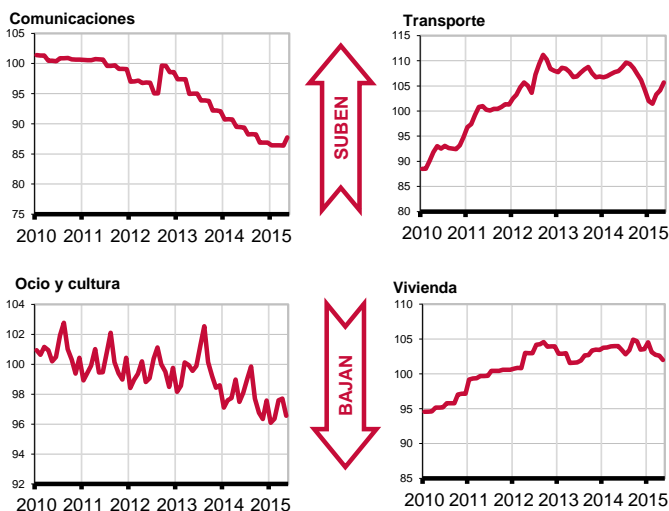
En todas las regiones españolas aumentó el IPC en el mes de junio. El mayor crecimiento (0,5%) se produjo en Baleares y La Rioja, seguido de Melilla y Castilla y León con el 0,4%.

Atendiendo a la tasa interanual, en casi todas las regiones se han producido descensos de precios. El mayor se ha registrado en Ceuta y fue del -0,6% y el menor en Aragón, Asturias, Cantabria, Murcia y Navarra (-0,1%). Canarias, al igual que Extremadura, ocupa el segundo lugar con mayor disminución de precios (-0,3%).

Provincial

Los precios aumentan mensualmente un 0,4% en la provincia de Las Palmas y un 0,2% en la de Santa Cruz de Tenerife. Las tasas anuales muestran que Santa Cruz de Tenerife (-0,4%) ha sufrido un descenso dos décimas superior al de Las Palmas (-0,2%).

Grupos - Índices



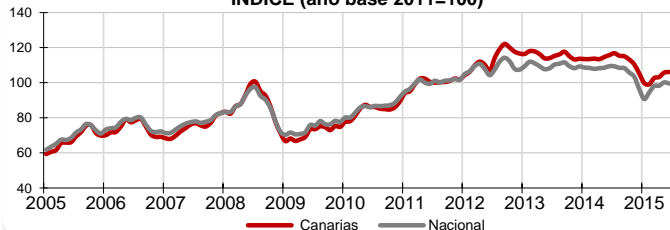
Lo mejor y lo peor del mes

El mayor aumento mensual se produce en el grupo "Vivienda" (0,8%), mientras que "Vestido y calzado" experimenta la mayor caída (-1,2%). Las rúbricas con descensos de precios más acusados en el mes son "Patatas y sus preparados" (-3,3%), "Azúcar" (-3%) y "Calzado de niño" (-1,7%). Por el contrario, "Frutas frescas" (11,6%), "Calefacción, alumbrado y distribución de agua" (1,9%) y "Preparados de legumbres y hortalizas" (1,7%), experimentan los mayores incrementos de precios.

Carburantes y combustibles

El grupo especial "Carburantes y combustibles" registra un aumento mensual en Canarias del 0,3% y a nivel nacional disminuye un 0,7%. Por lo que se refiere a la tasa interanual, la caída de precios en las Islas es del 8,3%, inferior a la variación de la media española (-9,1%).

Carburantes y combustibles
INDICE (año base 2011=100)



Efecto Euro

La cotización del euro frente al dólar subió 0,0245 en junio, pasando de 1,0944\$ a 1,1189\$. El valor máximo se alcanzó el día 18 y fue de 1,1404\$ y el mínimo se situó en 1,0944\$ el día 1 de junio.

Valoración y Previsiones

El Índice de Precios al Consumo en Canarias subió un 0,3% en junio respecto al mes de mayo y recorta tres décimas de negatividad en su tasa interanual hasta el -0,3%, cuatro décimas por debajo del nivel de precios nacional que se situó en el 0,1%, el primer dato positivo después de 11 meses en negativo. Por su parte, la inflación subyacente, que no incluye los precios de los productos energéticos ni el de los alimentos no elaborados, se mantuvo estable en junio, alcanzando una tasa de variación anual del 0,3%, una décima por encima de la de mayo. La recuperación de los precios es positiva siempre y cuando se acompañe de un mayor impulso en la creación de empleo y de un aumento del poder adquisitivo de las familias canarias para que no se frene la recuperación. En este sentido se valora positivamente la aprobación por parte del ejecutivo nacional del adelanto de la rebaja fiscal, en el IRPF y de las retenciones de los autónomos, como medidas de impacto y estímulo para las económicas domésticas y las de pequeños los empresarios.

LO MAYORES ABARATAMIENTOS DEL MES

Por rúbrica	Variación mensual en Canarias
Patatas y sus preparados	-3,3%
Azúcar	-3,0%
Calzado de niño	-1,7%

LOS MAYORES ENCARECIMIENTOS DEL MES

Por rúbrica	Variación mensual en Canarias
Frutas frescas	11,6%
Calefacción, alumbrado y distribución de agua	1,9%
Preparados de legumbres y hortalizas	1,7%